

KATALOG 2024 —

AT



STIHL

INNOVATION AUS TRADITION

Die Arbeit mit und in der Natur zu erleichtern – das ist es, wonach wir Tag für Tag streben. Dabei widmen wir uns stets den kleinen und großen Herausforderungen unserer Kundinnen und Kunden. Mit der ersten Benzin-Motorsäge im Jahr 1929 haben wir die Forstarbeit revolutioniert, mit der Entwicklung der Quick-Stop-Kettenbremse oder dem Antivibrationssystem für einen deutlichen Zugewinn an Sicherheit gesorgt. Schließlich bringen wir mit der MS 500i, der weltweit ersten Motorsäge mit elektronisch gesteuerter Einspritzung, ein hervorragendes Leistungsgewichtsverhältnis in den Forst.

Den nächsten Herausforderungen widmen wir uns bereits: Der weltweite Klimawandel, neue gesetzliche Rahmenbedingungen und veränderte Bedürfnisse unserer Kundinnen und Kunden beschäftigen uns schon lange. Daher entwickeln unsere mehr als 900 Expertinnen und Experten in der eigenen STIHL Forschung und Entwicklung heute die Ideen für die Zukunft, treiben neue Technologien voran und holen das Maximum aus bestehenden und neuen Produkten heraus. Dies unterstreichen wir unter anderem mit der MSA 300, unserer derzeit stärksten Akku-Säge im Markt.

STIHL setzt damit auf nicht weniger als die Technologieführerschaft in beiden Segmenten – Benzin und Akku. Damit tun wir also weiterhin das, wofür unser Großvater den Grundstein gelegt hat: Wir verstehen die Anforderungen aus der Praxis, denken mit neuen Ideen voraus und entwickeln Lösungen, die allen Anwenderinnen und Anwendern die Arbeit mit und in der Natur erleichtern. So trägt jedes einzelne Produkt und damit jedes Detail die typische Handschrift unserer Innovationskraft, mit der wir die Menschen weltweit auch noch in vielen Generationen begeistern möchten.

IHRE FAMILIE STIHL

Karen Tebar
Stellv. Beiratsvorsitzende

Dr. Nikolas Stihl
Beiratsvorsitzender

Selina Stihl
Stellv. Beiratsvorsitzende





Die Preise in diesem Katalog entsprechen dem Stand vom 1. Januar 2024. STIHL behält sich vor, die unverbindlichen, empfohlenen Verkaufspreise zu ändern. Die aktuellen Preise finden Sie auf [stihl.at](https://www.stihl.at).

ZEIT FÜR DRAUßEN

AKKU-POWER

Systemlösung für professionelle Anwender und Anwenderinnen **AB SEITE 14**



Akku-Systeme für den privaten Einsatz **AB SEITE 52**



SÄGEN UND SCHNEIDEN

Motorsägen, Hoch-Entaster und Schneidgarituren **AB SEITE 78**



Heckenscheren und Heckenschneider **AB SEITE 140**



KombiSystem und MultiSystem **AB SEITE 160**



Gesteinschneider und Trennschleifer **AB SEITE 172**



MÄHEN UND PFLANZEN

Mähroboter, handgeführte Rasenmäher, Aufsitzmäher und Rasenlüfter **AB SEITE 190**



Motorsensen und Freischneider **AB SEITE 246**



Motorhacken **AB SEITE 286**



Erdbohrgerät **AB SEITE 292**



Sprüh- und Spritzgeräte **AB SEITE 298**



REINIGEN UND AUFRÄUMEN

Blasgeräte, Saughäcksler, Kehrgeräte, Hochdruckreiniger, Nass-/Trockensauger **AB SEITE 310**



Wasserpumpen **AB SEITE 358**



Gartenhäcksler **AB SEITE 364**



ZUBEHÖR

Smarte Lösungen **AB SEITE 374**



Betriebsstoffe **AB SEITE 380**



Persönliche Schutzausrüstung **AB SEITE 394**



Handwerkzeuge und Forstzubehör **AB SEITE 438**



MARKESHOP

AB SEITE 450



SPITZENTECHNIK IM DETAIL

AB SEITE 486

NEUHEITEN ÜBERSICHT

AKKU-POWER

AP-System

Akku-Hochentaster HTA 160	29
Akku-Motorsense FSA 120	30
Akku-Motorsense FSA 200	31
Akku-KombiMotor KMA 120 R	34
Akku-Rasenmäher RMA 443 PV	36
Akku-Rasenmäher RMA 448 PV	36
Akku-Rasenmäher RMA 453 PV	37
Schnellladegerät AL 501	41
Modulares Gurtsystem ADVANCE X-Flex	42
Doppelakkuschachtadapter ADA 1000	44
Standfuß für KMA 80 R und KMA 120 R	45
Motorsägentasche »TIMBERSPORTS® Edition«	46

AK-System

Akku-Motorsense FSA 80	58
Akku-KombiMotor KMA 80 R	61
Akku-Rasenmäher RMA 235	62
Akku-Rasenmäher RMA 239 C / RMA 239	62
Akku-Rasenmäher RMA 243	63
Akku-Rasenmäher RMA 248 T / RMA 248	63
Akku-Rasenmäher RMA 253 T / RMA 253	64
Akku-Rasenmäher RMA 443 V / RMA 443	64
Akku-Rasenmäher RMA 448 V	65
Akku AK 30 S	67

AS-System

Verlängerung für GTA 26	70
Akku-Heckenschere HSA 30	71
Akku-Heckenschere HSA 40	71
Akku-Trimmer FSA 30	72

SÄGEN UND SCHNEIDEN

Motorsägen, Hochentaster und Schneidgarnituren

Motorsäge MS 162	82
Motorsäge MS 172	82
Motorsäge MS 182 / MS 182 C-BE	83
Motorsäge MS 212 / MS 212 C-BE	83
Forst Set Basic ADVANCE X-Flex	102
Forst Set Pro ADVANCE X-Flex	102

MÄHEN UND PFLANZEN

Mähroboter, handgeführte Rasenmäher, Aufsitzmäher und Rasenlüfter

Mähroboter iMOW® 5 / iMOW® 5 EVO	202 / 203
Mähroboter iMOW® 6 / iMOW® 6 EVO	202 / 203
Mähroboter iMOW® 7 / iMOW® 7 EVO	202 / 203
Klingen Basic für iMOW®	207
Upgrade Kit 10 iMOW®	207
Dockingstation für iMOW® 5, 6, 7 / iMOW® 5, 6, 7 EVO	207
Sonnendach für iMOW® 5, 6, 7 / iMOW® 5, 6, 7 EVO	207
Wandhalterung für iMOW® 5, 6, 7 / iMOW® 5, 6, 7 EVO	208
Benzin-Rasenmäher RM 248 T / RM 248	213
Benzin-Rasenmäher RM 253 T / RM 253	213
Benzin-Rasenmäher RM 443 T / RM 443 / RM 443 V	214
Benzin-Rasenmäher RM 448 V / RM 448 T	214
Benzin-Rasenmäher RM 453 V / RM 453 T	215

Motorsensen und Freischneider

Upgrade Kits ADVANCE GRIP	266
FS Gurt ADVANCE X-Flex	270
FS Set ADVANCE X-Flex	270
Mähkopf PolyCut 18-2	278
Satz Kunststoffmesser für PolyCut 6-2 und 18-2	281

REINIGEN UND AUFRÄUMEN

Reinigungsgeräte

Rotierende Bürstenwalze	337
Teleskopstrahlrohr	339

ZUBEHÖR

Persönliche Schutzausrüstung

Schutzbrille TIMBERSPORTS® Edition	434
------------------------------------	-----

Handwerkzeuge und Forstzubehör

Taschen und Halter ADVANCE X-Flex	444
-----------------------------------	-----

MARKENSHOP

STIHL COLLECTION	452
TIMBERSPORTS®	478

NEUHEITEN HIGHLIGHTS

HTA 160

STÄRKSTER AKKU-
HOCHENTASTER MIT
TELESKOPSCHAFT

Der HTA 160 bietet beim Auslichten von Baumkronen, als aktuell leistungsstärkster Hochentaster in unserem Sortiment, mit Profi-Teleskopschaft die nötige Reichweite für Arbeiten in Höhen bis zu fünf Metern. Dabei lässt er sich immer einfach manövrieren und präzise ansetzen. Somit ist er ideal für Profi-Arbeiten in der Land- und Forstwirtschaft, im Obstbau sowie bei Kommunen oder auch im heimischen Garten geeignet.



MEHR AUF SEITE **29**

FSA 200

NEUE PROFI-MOTORSENSE
IM AP-SYSTEM

Die FSA 200 ist aktuell die leistungsstärkste Akku-Motorsense in unserem Sortiment. Mit einem Mähkreis von bis zu 450mm (mit Fadenmähkopf) wird die Grünpflege noch effizienter. Am Einhand-Multifunktionsgriff können Sie die Geschwindigkeit in drei Stufen wählen und haben diese per LED-Anzeige im Blick. Der Zweihandgriff ist werkzeuglos einstellbar.



MEHR AUF SEITE **31**

iMOW® UND iMOW® EVO

DIE NEUE GENERATION STIHL MÄHROBOTER

Innovative Technik, modernes Design und bewährte STIHL Qualität – das zeichnet unsere neue Generation Mähroboter mit den Modellen iMOW® und iMOW® EVO aus. Ob leistungsstarkes Mähsystem, intelligentes Fahrverhalten, effizientes Lademanagement oder die intuitive und bequeme Bedienung per MY iMOW® App – es sind die vielen durchdachten Produktfeatures, unsere langjährige Erfahrung im Bereich der Mähroboter sowie die strikte Orientierung an den Kundenbedürfnissen, die den iMOW® zu Ihrem idealen und bald schon unentbehrlichen Helfer für die Rasenpflege machen. Überzeugen Sie sich selbst!



MEHR AB SEITE **202**

MS 162/MS 172/ MS 182 / MS 212

NEUES EINSTIEGSSORTIMENT

Mit unseren neuen Benzin-Motorsägen MS 162, MS 172, MS 182 und MS 212 haben wir ein neues Einstiegsortiment geschaffen. Ausgestattet mit STIHL 2-MIX-Motor, STIHL Antivibrationssystem und Einhebelbedienung, bieten alle Modelle die optimale Kombination aus Leistungsstärke, Zuverlässigkeit und kräfteschonender Anwendung. Ob bewährte STIHL Qualität zum attraktiven Preis-Leistungsverhältnis oder das Plus an Komfort – wir bieten für jeden Anspruch die passende Motorsäge.



MEHR AUF SEITE **82 / 83**

RMA 448 PV

LÄNGERE LAUFZEIT MIT 2 AKKUS
IM AP-SYSTEM

Der neue und kompakte Akku-Rasenmäher RMA 448 PV mit 46 cm Schnittbreite ist ideal für leises und emissionsfreies Mähen von mittelgroßen Rasenflächen mit leichten Steigungen. Komfortable Ausstattungsmerkmale wie der elektrische Vario-Radantrieb sowie ein digitales HMI-Bedienelement und ein klappbarer Grasfangkorb unterstützen einen bei der Arbeit. Für längere Einsätze ist der Rasenmäher mit zwei Akkuschächten ausgestattet und nutzt diese automatisch nacheinander.



MEHR AUF SEITE **36**

NEUHEITEN HIGHLIGHTS

MODULARES GURTSYSTEM ADVANCE X-FLEX



EINE LÖSUNG FÜR VIELE AUFGABEN

Das Modulare Gurtsystem ADVANCE X-Flex von STIHL lässt Profis im Forst, bei Kommunen sowie im Garten- und Landschaftsbau optimal ausgestattet arbeiten. Die Kombination aus Gurten, Taschen und Haltern, die individuell für jede Aufgabe zusammengestellt werden kann, bietet maximale Flexibilität und höchste Ergonomie bei der Arbeit.

Hüftgurt oder Gürtel: An das zentrale Element des Gurtsystems werden einfach und schnell unterschiedliche Taschen oder Halter per Clipsystem angebracht. Je nach Aufgabe vervollständigen Schultergurt, FS Gurt oder Forstgurt ADVANCE X-TREEm HT die Ausstattung.

➔ Die ideale Ausstattung für die Arbeit mit Akku-Geräten finden Sie auf Seite 42

➔ Die optimale Ausrüstung für Arbeiten im Forst finden Sie auf Seite 102

➔ Höchsten Komfort für Arbeiten mit Motorsensen finden Sie auf Seite 270

SCHULTERGURT ADVANCE X-FLEX

Ergänzt Hüftgurt und Gürtel besonders bei schwereren Lasten.



HÜFTGURT ADVANCE X-FLEX

Gepolsterter Hüftgurt mit Einhängeösen für Schultergurt und FS Gurt. Mit Einhängeleiste zum Befestigen von Taschen und Haltern mittels STIHL Clip-System.



UNIVERSALTASCHE



HALTERUNG FÜR
KREIDEHALTER



FÄLLKEIL-TASCHE



AKKU-TASCHE MIT
ANSCHLUSSLEITUNG



KABELFÜHRUNG

FS GURT ADVANCE X-FLEX

Erleichtert die Arbeit mit Motorsensen und Freischneidern.



GÜRTEL ADVANCE X-FLEX

Schmaler Gürtel für das Mitführen geringer Lasten und den Einsatz bei hohen Temperaturen. Mit Einhängeösen für Schultergurt und Einhängeleiste zum Befestigen von Taschen und Haltern mittels STIHL Clip-System. Nicht geeignet für Arbeiten mit Freischneidern oder Motorsensen.



Für jede Aufgabe das passende Zubehör

Mit dem innovativen, von STIHL entwickelten Clip-System, lassen sich eine Vielzahl von Taschen und Haltern einfach und verliersicher an den Gurten befestigen. So lässt sich das Gurtsystem individuell und flexibel an die jeweilige Aufgabe anpassen, um stets das nötige Equipment griffbereit zu haben.



ALLE TASCHEN UND HALTER FÜR DAS MODULARE GURTSYSTEM ADVANCE X-FLEX

FINDEN SIE AUF **SEITE 444**



AKKU-POWER

APIII
SYSTEM

AKIII
SYSTEM

ASIII
SYSTEM

AI III

ECHTE PROFI-POWER. MIT AKKU. FÜR ALLE, DIE IMMER ALLES GEBEN.

WEIL DER PROFI-ALLTAG VOLLER HERAUSFORDERUNGEN
STECKT, HABEN WIR DIE RICHTIGEN LÖSUNGEN!



HOLEN SIE DAS OPTIMUM
AUS IHRER ARBEIT HERAUS.

MEHR EFFIZIENZ

Managen Sie Ihren Arbeitsalltag mit System.

STIHL CONNECTED 

➔ AB SEITE **16**

MEHR FLEXIBILITÄT

Laden Sie Ihre Akkus jederzeit und an jedem Ort.

INNOVATIVE LADELÖSUNGEN

➔ AB SEITE **22**

MEHR POWER

Meistern Sie jeden Einsatz mit unseren
leistungsstarken Akku-Geräten.

AP-SYSTEM 

➔ AB SEITE **26**

MANAGEN SIE IHREN ARBEITSALLTAG EFFIZIENTER: MIT STIHL CONNECTED.



SYSTEMBAUSTEINE UND ZUSAMMENSPIEL

Mit STIHL connected haben wir für Sie eine digitale Lösung geschaffen, mit der Sie Ihren Gerätepark auf intelligente und effiziente Weise organisieren können. Dabei spielt es keine Rolle, ob Sie einen kleinen Betrieb führen oder eine große Geräteflotte managen – mit STIHL connected können Sie täglich Zeit gewinnen, Geld sparen und Ihre Nerven schonen. Dafür sorgt das optimale Zusammenspiel der beteiligten Systembausteine und -anwendungen.

VERNETZTE GERÄTE

Ausgangspunkt von STIHL connected ist die Vernetzung Ihrer Geräte. Diese erfolgt entweder mit dem Smart Connector oder für ausgewählte STIHL Profi-Akku-Geräte mit dem Smart Connector 2 A. Korrekt montiert, erfassen sie relevante Betriebsdaten und übertragen diese mittels Bluetooth® an die STIHL connected App oder die STIHL connected Box.



STIHL CONNECTED APP

Mit der STIHL connected App behalten Sie unterwegs zu jeder Zeit den Überblick über Ihre Geräteflotte. Zudem übermittelt sie die Daten Ihrer vernetzten Geräte und Akkus in die STIHL Cloud.



AKKUS MIT INTEGRIERTER KONNEKTIVITÄT

Die rückentragbaren AR L Akkus sowie der neue AP 300 S und der AP 500 S können durch ihre integrierte Bluetooth® Schnittstelle genau wie ein Gerät in STIHL connected eingebunden und verwaltet werden.

STIHL CONNECTED BOX

Alternativ zur STIHL connected App überträgt auch die STIHL connected Box die mit einem Smart Connector oder einem Akku mit integrierter Konnektivität erfassten Betriebsdaten schnell, zuverlässig und automatisch in die STIHL Cloud. Die STIHL connected Box gibt es als stationäre Variante für die Werkstatt oder als mobile Ausführung zur Fahrzeugintegration.



Die Bestellinformationen zum STIHL Smart Connector, STIHL Smart Connector 2 A sowie zur STIHL connected Box

FINDEN SIE AUF **SEITE 379**




STIHL CLOUD

Die STIHL Cloud dient als zentraler Speicherort von STIHL connected und ermöglicht Ihnen von überall aus den Zugriff auf Ihre Flotte. Die eingehenden Gerätedaten unterliegen strengen datenschutzrechtlichen Vorschriften, werden vertrauenswürdig behandelt und sicher gespeichert.

STIHL CONNECTED PORTAL

Alle erfassten Geräte- und Betriebsdaten stehen Ihnen im STIHL connected Portal für Auswertungen, detaillierte Analysen und eine effiziente Planung Ihrer Aktivitäten zur Verfügung.



VOLL VERNETZT. ALLES IM BLICK.

DIGITALES GERÄTEMANAGEMENT MIT STIHL CONNECTED



Elementarer Baustein zur Vernetzung ausgewählter Profi-Akku-Geräte von STIHL ist der Smart Connector 2 A. Er wird jeweils an einer vorbereiteten Position im Gerätegehäuse montiert und mit der Geräteelektronik verbunden. Auf diese Weise erfasst er präzise relevante Daten wie z. B. Laufzeit und Drehzahl. Informationen zum Gerätestatus können Sie direkt am Smart Connector 2 A erhalten: Per Knopfdruck und LED-Anzeige erfahren Sie, ob eine Meldung, wie z. B. über eine fällige Wartung vorliegt.

UNTERWEGS ALLES IM BLICK - MIT DER STIHL CONNECTED APP

Der Smart Connector 2 A überträgt die erfassten Gerätedaten an die STIHL connected App. Hier haben Sie Ihre vernetzten Geräte auch von unterwegs immer im Blick, haben direkten Zugriff auf zentrale Geräteinformationen und können diese durch digitale Notizen ergänzen.

ÜBERSICHT BEHALTEN

Sie behalten unterwegs den kompletten Überblick über Ihre gesamte Flotte und können ergänzend dazu Detailinformationen, z. B. die Tageslaufzeit oder die Gesamtlaufzeit jedes Geräts einsehen.

GERÄTESTANDORT KENNEN, GERÄTESCHWUND VERMEIDEN

Sie können den zuletzt bekannten Standort Ihrer Geräte einsehen und wissen durch die praktische Near-by-Funktion immer, welche Geräte sich in der Nähe befinden. Dadurch erkennen Sie nach einem Außeneinsatz sofort, wenn ein Gerät fehlt.



NICHTS WICHTIGES VERGESSEN

Sie werden über anstehende fällige Wartungen informiert und können direkt über die App Termine für die STIHL Servicepakete bei Ihrem Fachhandel anfragen.

AUSFALLZEITEN VERRINGERN

Die App bietet Ihnen volle Transparenz über die Einsatzfähigkeit Ihrer Geräte.

INEFFIZIENTE ZETTELWIRTSCHAFT VERMEIDEN

Sie können direkt in der App Bilder und Notizen, z. B. zu einer Wartungsmeldung, hinzufügen.

FAKTENBASIERTE PLANUNG UND ORGANISATION - MIT DEM STIHL CONNECTED PORTAL

Zusätzlich zu den in der STIHL connected App verfügbaren Daten, stehen Ihnen im STIHL connected Portal weitere Informationen und Funktionen für detailliertere Auswertungen und Analysen sowie eine effiziente Einsatzplanung und Organisation Ihrer Aktivitäten zur Verfügung.

EFFIZIENTE EINSATZPLANUNG

Die einfache Auswertung von Laufzeiten und Einsatzfähigkeit Ihrer Geräte ermöglicht Ihnen eine transparente Planung Ihrer Aktivitäten.

OPTIMIERTE FLOTTENGRÖßE

Bestimmen Sie dank der verfügbaren Informationen faktenbasiert die Auslastung all Ihrer Geräte und optimieren Sie so Ihre Flottengröße.

MASCHINENPRÜFUNG

Mit STIHL connected werden Sie rechtzeitig an die Prüfung Ihrer Geräteflotte erinnert, können die Prüfprotokolle digital hinterlegen und schaffen somit eine transparente Maschinenakte. Für eine stets vorschriftsgemäß geprüfte und sichere Geräteflotte!



TEAMVERWALTUNG

Sie können Ihre Mitarbeitenden und Geräte in Teams organisieren und deren Rollen und Rechte im Portal zentral verwalten.

VERBESSERTER GERÄTENUTZUNG

Anhand der verfügbaren Drehzahlinformationen können Sie die Nutzung Ihrer Geräte, die mit einem Smart Connector 2 A verbunden sind, analysieren und so z. B. durch gezielte Maßnahmen die Akkulaufzeit verlängern.



Die digitalen Lösungen auf Basis von STIHL connected, z. B. für das Managen Ihrer Geräte, können kostenlos genutzt werden. STIHL behält sich vor, neben einem kostenlosen Basisumfang einzelne Angebote basierend auf STIHL connected zukünftig in Verbindung mit einer Nutzungsgebühr zur Verfügung zu stellen.



Scannen Sie den QR-Code und erfahren Sie mehr über dieses Thema!

STARKE AKKUS. SMARTE AKKUS.

EFFIZIENTES ENERGIEMANAGEMENT MIT STIHL CONNECTED

Die STIHL Akkus AP 300 S und AP 500 S sowie die rückentragbaren Akkus AR 2000 L und AR 3000 L überzeugen nicht nur durch ihre Leistungsstärke, sie ermöglichen durch ihre integrierte Konnektivität auch ein effizientes Energiemanagement mit STIHL connected. Per Bluetooth® werden relevante Akku-Daten wie Seriennummer, Laufzeit und Ladezustand an die STIHL connected App oder die STIHL connected Box und von dort in die STIHL Cloud übertragen. Sie stehen anschließend, genau wie die Daten Ihrer Geräte, in der STIHL connected App und dem STIHL connected Portal zur Analyse und Weiterverwendung bereit.

ORTUNG

Neben der zuletzt bekannten Geoposition eines Akkus, können Sie dank der praktischen Near-by-Funktion in der STIHL connected App einsehen, welche Akkus sich in Bluetooth® Reichweite befinden und vergessen so keinen Akku mehr am Einsatzort.



TEAMZUWEISUNG

Für eine effiziente Planung Ihrer Aktivitäten können Sie die Akkus spezifischen Arbeitsteams zuweisen.

ANALYSE

Durch die Übertragung der Laufzeit können Sie in der STIHL connected App oder im STIHL connected Portal für jeden Akku die Betriebsstunden pro Arbeitstag einsehen und analysieren.

IDENTIFIKATION

Zur einfachen Zuordnung der Akkus übertragen diese ihre Seriennummer an die STIHL connected App bzw. die STIHL connected Box.

WEITERE INFORMATIONEN SOWIE DIE BESTELLANGABEN ZU DEN STIHL AP UND AR L AKKUS

FINDEN SIE **AB SEITE 40**



SMARTER LADEN MIT STIHL CONNECTED

Für den Akku AP 300 S lässt sich je nach Anforderung über die STIHL connected App einstellen, ob mit dem Ladegerät AL 501 normal, schnell oder schonend geladen werden soll.



VERFÜGBARE DATEN IM DETAIL

Neben den links dargestellten Informationen, die alle STIHL Akkus mit integrierter Konnektivität liefern, generiert beispielsweise der neue AP 300 S noch deutlich weiterführende und detailliertere Daten. Das sorgt für noch mehr Transparenz und ermöglicht Ihnen ein faktenbasiertes Energiemanagement. Die folgende Tabelle zeigt Ihnen eine Übersicht der je Akku-Modell verfügbaren Daten.



VERFÜGBARE DATEN		AP 300 S	AP 500 S	AR 2000 L	AR 3000 L
ANALYSE					
ENERGIEVERBRAUCH	Zeigt an, wie viel Energie der Akku bereits verbraucht hat.	✓	✗	✗	✗
LAUFZEIT PRO TAG	Zeigt an, wie viele Betriebsstunden ein Akku am Tag gelaufen ist.	✓	⊙	⊙	⊙
ORTUNG UND IDENTIFIKATION					
ZULETZT BEKANNTE GEOPOSITION	Zeigt an, von welchem Standort zuletzt Daten der Akkus empfangen und synchronisiert wurden.	✓	✓	✓	✓
NEAR-BY-FUNKTION	Über die Near-by-Funktion werden in der STIHL connected App alle Akkus angezeigt, die sich in Bluetooth® Reichweite befinden.	✓	✓	✓	✓
LED-IDENTIFIKATION	Die LED-Anzeige des Akkus kann durch STIHL connected aktiviert werden und blinkt zur Identifikation des Akkus auf.	✓	✗	✗	✗
INDIVIDUALISIERUNG					
TEAMZUWEISUNG	Die Akkus können spezifischen Arbeitsteams zugewiesen werden.	✓	✓	✓	✓
AKKUZUSTANDSDATEN					
LADEZYKLEN	Zeigt an, wie oft ein Akku bereits geladen wurde.	✓	✗	✗	✗
LADEZUSTAND	Zeigt die verbleibende Ladung des Akkus an.	✓	✓	✓	✓
AKKUZUSTAND	Zeigt die aktuelle Akkuleistung im Vergleich zur Leistung im Neuzustand an.	✓	✗	✗	✗
AKKUSTATUS	Zeigt an, ob der Akku lädt, in Nutzung oder im Standby ist.	✓	✗	✗	✗
TEMPERATURERKENNUNG	Zeigt an, ob der Akku zu heiß / kalt zum (Ent-)Laden ist.	✓	✗	✗	✗

⊙ Benötigt eine Synchronisation jeweils am Morgen und am Abend per STIHL connected App oder STIHL connected Box



INNOVATIVE STATIONÄRE LADELÖSUNGEN

VOLLE LADUNG AN ORT UND STELLE



AL 301-4

Mit dem Mehrfachladegerät können Sie bis zu 4 STIHL AP Akkus nacheinander laden.

- ✓ Zur Befestigung an der Wand Ihrer Werkstatt oder zur festen Integration in Ihrem Einsatzfahrzeug
- ✓ Anzeige der individuellen Ladezustände auf Knopfdruck
- ✓ Mit Adapter AP und Anschlussleitung auch für einen rückentragbaren AR Akku verwendbar
- ✓ Stapel- und anreihbar
- ✓ Auch für den Einsatz im Fahrzeug geeignet

Bestellnummer **EA04 430 5500** **429,00 €**

➔ Weitere Informationen zum Mehrfachladegerät AL 301-4 finden Sie auf **Seite 41**.



PRIORISIERUNG
VON DREI
LADEGERÄTEN
MÖGLICH



NEU - Lieferbar ab Frühjahr 2024 CM 12

Ladesteuerung zum über Nacht Laden von bis zu 12 Ladegeräten an einer Steckdose durch intelligentes Zu- und Abschalten.

- ✓ Intelligentes Lademanagement durch optimale Nutzung des vorhandenen Stroms
- ✓ Verhindert das ungewollte Auslösen der Sicherung durch Überlast durch bessere Steuerung
- ✓ Priorisierung von drei Ladegeräten möglich
- ✓ Verlässliches, vollständiges Aufladen von mindestens 12 Akkus über Nacht
- ✓ Flexible Befestigung möglich, z. B. in Schränken, Ladeschränken oder Regalen

Bestellnummer **EA08 430 7900** **1.199,00 €**



AKKU-LADESCHRANK (KESSEBÖHMER)

Damit Sie morgens direkt einsatzbereit sind, übernimmt der Akku-Ladeschrank das Laden Ihrer AP und AR Akkus selbstständig über Nacht.

- ✓ Vollständiges Laden von bis zu 20 AP Akkus oder 4 rückentragbaren AR Akkus innerhalb von 12 Stunden
- ✓ Einfache Inbetriebnahme ohne notwendige Elektroinstallation
- ✓ Automatische Überwachung und Steuerung des Ladevorgangs



Scannen Sie den QR-Code, um weiterführende Informationen zum Akku-Ladeschrank zu erhalten. Da der Akku-Ladeschrank ausschließlich im STIHL Fachhandel erhältlich ist, finden Sie hier auch einen Fachhandel ganz in Ihrer Nähe!

INNOVATIVE MOBILE LADELÖSUNGEN

VOLLE LADUNG AUCH UNTERWEGS

bott POWERED BY STIHL

Gemeinsam mit unserem Partner bott haben wir zwei All-in-One-Lösungen zum mobilen Laden und Transport Ihrer Akkus aus dem STIHL AP-System entwickelt. Mit dem bottTainer für Pritschen- und dem bott vario3 für Kastenwagen sind Sie jederzeit schnell einsatzbereit. Die Akkus verbleiben, geschützt vor Witterung und Diebstahl, im Fahrzeug und werden zuverlässig über Nacht per Außeneinspeisung geladen.



bottTainer

- ✓ Ladesystem innerhalb einer Pritschenbox auf Pritschenwagen
- ✓ Laden und Transport von bis zu 28 AP Akkus oder bis zu 4 AR L Akkus und 12 AP Akkus
- ✓ Intelligentes Thermomanagement ermöglicht Laden bei tiefen und hohen Außentemperaturen
- ✓ Zertifizierte Transportsicherheit
- ✓ Bequeme Entnahme der Akkus über Schwerlastauszug
- ✓ In verschiedenen Ausführungsvarianten erhältlich



bott vario3

- ✓ Ladesystem zur Integration in Kastenwagen
- ✓ Laden und Transport von bis zu 56 AP Akkus oder bis zu 7 AR Akkus und 21 AP Akkus
- ✓ Kombinierbar mit dem bott vario3 Standard Regalsystem für Fahrzeugeinrichtungen
- ✓ Unterschiedliche Ausstattungsmöglichkeiten auf Basis individueller Planung



Bei Interesse am bottTainer oder bott vario3, wenden Sie sich bitte an den STIHL Fachhandel. Alternativ können Sie den QR-Code scannen und das Kontaktformular ausfüllen.



PS 3000

Mit der portablen Stromversorgung von STIHL können Sie außerhalb des Stromnetzes sowohl leistungsstarke kabelgebundene Geräte betreiben, als auch Ihre STIHL Akkus aufladen.

- ✓ Stromversorgung überall und zu jeder Zeit
- ✓ Emissionsfreie Alternative zu einem Benzingenerator
- ✓ Kompromisslose Leistung in allen Situationen
- ✓ Kompakte Bauweise
- ✓ Geräuschlos
- ✓ Staub- und spritzwassergeschützt nach IP54
- ✓ Abgasfrei

	Bestellnummer	Unverbindliche Preisempfehlung des Herstellers in Euro	Dauerleistung (kW)	Peakleistung (kW)	Kapazität (kWh)	Ladezeit (min)	Gewicht (kg)
PORTABLE STROMVERSORGUNG							
PS 3000	GA02 011 8000	3.799,00	3,7	18	2,0	180 (100%) / 144 (80%)	20

ENERGIEMANAGEMENT EINSATZGEBIETE

STIHL bietet Energiemanagementlösungen für verschiedene Einsatzmöglichkeiten. Dabei werden zwei Grundsatzfragen berücksichtigt: Wann wird geladen und wo wird geladen? Abhängig von der Beantwortung dieser Fragen empfiehlt STIHL unterschiedliche Produktlösungen:

	IM FREIEN	IN DER FIRMA	IM FAHRZEUG
TAGSÜBER	schnell stationär ↓ PS 3000	schnell stationär ↓ AL 301 AL 500 AKKU-LADESCHRANK	schnell mobil ↓ AL 301-4 bottTainer bott vario3
NACHTS		schonend stationär ↓ AL 101 AL 301-4 AKKU-LADESCHRANK	schonend mobil ↓ AL 301-4 bottTainer bott vario3

AP-SYSTEM

ECHTE PROFI-POWER, DIE TAG FÜR TAG VOLL ÜBERZEUGT.

Das STIHL AP-System überzeugt mit viel Kraft, langen Laufzeiten, leisem Betrieb und leistungsstarken Lithium-Ionen-Akkus, die Sie flexibel nutzen können. Kurz gesagt: das AP-System bietet alles, was Sie benötigen, um Ihre Einsätze in der Landschafts-, Garten- und Baumpflege effektiv und abgasfrei auszuführen. Gewohnte STIHL Qualität, umfangreiches Zubehör und ein intelligentes Energie- und Lademanagement inklusive.



AP 200

MSA 160 C-B
36 V • 1,5 kW[ⓐ] • 3,1[ⓑ] / 3,5 kg[ⓐ]



Robuste Akku-Motorsäge für vielfältige Holzarbeiten in lärm-sensiblen Bereichen. Einfach und komfortabel zu bedienen. 1/4"-PM3-Sägekette für eine hohe Schnittleistung und präzise Schnitte, ergonomischer Bediengriff mit Poti-Funktion zur stufenlosen Drehzahlregulierung, STIHL Kettenschnellspannung, transparenter Öltank mit werkzeuglosem Verschluss. Mehr zu Ausstattung und technischen Details finden Sie auf Seite 110.

MSA 160 C-B ohne Akku und Ladegerät[ⓐ]
Schienenlänge 30 cm
Bestellnummer MA03 200 0005

399,00 €



AP 300 S

MSA 200 C-B
36 V • 1,8 kW[ⓐ] • 3,1[ⓑ] / 3,5 kg[ⓐ]



Kraftvolle Akku-Motorsäge mit 20% mehr Schnittleistung gegenüber der MSA 160 C-B. Ideal geeignet für vielseitige Holzarbeiten in lärm-sensiblen Bereichen. 1/4"-PM3-Sägekette für rasche Arbeitsfortschritte und ein sauberes Schnittbild, ergonomischer Bedienhebel mit Poti-Funktion zur stufenlosen Drehzahlregulierung, STIHL Kettenschnellspannung und transparenter Öltank mit werkzeuglosem Verschluss. Stabiler Krallenanschlag aus Metall zur präzisen Führung der Motorsäge am Holz. Mehr zu Ausstattung und technischen Details finden Sie auf Seite 110.

MSA 200 C-B ohne Akku und Ladegerät[ⓐ]
Schienenlänge 30 cm
Bestellnummer MA03 200 0012

479,00 €

Schienenlänge 35 cm
Bestellnummer MA03 200 0013

489,00 €



AP 300 S

MSA 220 C-B
36 V • 2,1 kW[ⓐ] • 3,1[ⓑ] / 3,6 kg[ⓐ]



Robuste und leistungsstarke Akku-Motorsäge für vielseitige Anwendungen wie Fällen, Entasten, Ablängen, das Bauen mit Holz oder die Jungbestandspflege. Mit STIHL Sägekette 3/8"-PS3 Pro für eine optimierte Energieeffizienz und eine bis zu 20% höhere Schnittleistung gegenüber der STIHL Sägekette 3/8" PS. Einfache und komfortable Handhabung, ergonomischer Bedienhebel mit Poti-Funktion zur stufenlosen Drehzahlregulierung, STIHL Kettenschnellspannung und transparenter Öltank mit werkzeuglosem Verschluss. Stabiler Krallenanschlag aus Metall für eine sichere und präzise Führung der Motorsäge am Holz. Mehr zu Ausstattung und technischen Details finden Sie auf Seite 110.

MSA 220 C-B ohne Akku und Ladegerät[ⓐ]
Schienenlänge 35 cm
Bestellnummer MA03 200 0022

549,00 €

Schienenlänge 40 cm
Bestellnummer MA03 200 0023

559,00 €



AP 500 S

MSA 300 C-O
36 V • 3,0 kW[ⓐ] • 4,5[ⓑ] / 5,4 kg[ⓐ]



Erste Akku-Motorsäge von STIHL für den professionellen Einsatz. Hohe Leistungsfähigkeit mit drei auswählbaren Betriebsmodi für optimales Arbeiten bei unterschiedlichen Anwendungen. Mit STIHL Sägekette .325"-RS Pro und Führungsschiene Light O4 für besonders starke Schnittleistung. Einfache und komfortable Handhabung durch intuitives Betriebs- und Benachrichtigungscockpit mit LED-Anzeige sowie Bediengriff mit Poti-Funktion zur stufenlosen Drehzahlregulierung. STIHL Antivibrationssystem, integrierter Kühlluftfilter und serienmäßiger Ölsensor mit LED-Anzeige bei Ölmangel. Vorbereitung für den STIHL Smart Connector 2 A im Gerätegehäuse. Mehr zu Ausstattung und technischen Details finden Sie auf Seite 110.

MSA 300 C-O ohne Akku und Ladegerät[ⓐ]
Schienenlänge 35 cm
Bestellnummer MA02 200 0031

929,00 €

Schienenlänge 40 cm
Bestellnummer MA02 200 0034

939,00 €



Wir stellen Ihnen die wichtigsten Akku-Vorteile beim professionellen Einsatz vor. Scannen Sie dazu einfach den QR-Code.

! Hinweis: Die MSA 300 können Sie nur mit dem STIHL AP 500 S Akku in vollem Funktionsumfang betreiben. Der Einsatz anderer STIHL Akkus gewährleistet weder den Einsatz aller Funktionen noch die maximal mögliche Sägeleistung.

Unverbindliche Preisempfehlungen des Herstellers in Euro

B = STIHL Kettenschnellspannung
C = Komfortversion
O = Ölsensor

ⓐ Weitere Vergleichswerte zu Benzin-Motorsägen finden Sie auf Seite 110

ⓑ Gewicht ohne Akku, Führungsschiene und Sägekette

ⓐ Gewicht ohne Akku, mit Führungsschiene und Sägekette
ⓑ Mit Führungsschiene und Sägekette
ⓐ Erläuterung der Symbole auf Seite 486





AP 200

MSA 161 T
36 V • 1,25 kW^① • 2,1^② / 2,5 kg^③



Leichte Profi-Akku-Baumpflugesäge[®] für den Einsatz in lärmsensiblen Bereichen. Mit 1/4"-PM3-Sägekette für einen feinen Schnitt und eine hohe Schnittleistung, verliersichere Mutter am Kettenraddeckel. Mehr zu Ausstattung und technischen Details finden Sie auf Seite 112.

MSA 161 T ohne Akku und Ladegerät^④

Schiene Länge 25 cm
Bestellnummer 1252 200 0067

479,00 €

Schiene Länge **30 cm**
Bestellnummer **1252 200 0068**

489,00 €



AP 300 S

MSA 220 TC-O
36 V • 2,1 kW^① • 2,7^② / 3,3 kg^③



Leistungsstarke Profi-Akku-Baumpflugesäge[®] zum Abtragen von Stammstücken, für Kronenkorrekturen oder die Entfernung von Totholz. Mit STIHL Sägekette 3/8"-PS3 Pro für eine optimierte Energieeffizienz und eine bis zu 20% höhere Schnittleistung gegenüber der STIHL Sägekette 3/8" PS. Besonders komfortable Bedienung durch elektronisches Bediensystem mit Entsperrtaster zur einfachen Aktivierung der Säge. Bediencockpit mit 180° LED-Anzeige zur Information über den Betriebszustand der Motorsäge sowie der eingelegten Kettenbremse. Serienmäßig mit Ölsensor und LED-Anzeige zur aktiven Information bei Ölmangel. Einfach zu reinigender Luftfilter für lange Lebensdauer und optimale Motorkühlung, seitliche Kettenspannung, werkzeugloser Öltankverschluss, verliersichere Mutter am Kettenraddeckel. Mehr zu Ausstattung und technischen Details finden Sie auf Seite 112.

MSA 220 TC-O ohne Akku und Ladegerät^④

Schiene Länge 30 cm
Bestellnummer MA01 200 0050

789,00 €

Schiene Länge **35 cm**
Bestellnummer **MA01 200 0051**

799,00 €

SEITE 386
SÄGEKETTENHAFTÖL BIOPLUS
Besonders umweltfreundliches Öl auf pflanzlicher Basis, für eine optimale Schmierung und eine längere Lebensdauer von Sägekette und Schiene.



187 Wh



281 Wh



337 Wh

AKKU-ENERGIE [®]	187 Wh	281 Wh	337 Wh
AKKU-REICHWEITEN [®] (BEISPIELHAFTE ANWENDUNG) UND ARBEITSZEITEN PRO AKKU-LADUNG [®] (bis zu ...)			
MSA 160 C-B	42 min 210 Schnitte	62 min 310 Schnitte	74 min 370 Schnitte
MSA 161 T	42 min 200 Schnitte	62 min 300 Schnitte	74 min 360 Schnitte
MSA 200 C-B Beim Sägen von Kantholz (10 x 10 cm) bis zu ...	42 min 160 Schnitte	50 min 270 Schnitte	60 min 320 Schnitte
MSA 220 C-B	32 min 150 Schnitte	37 min 300 Schnitte	44 min 350 Schnitte
MSA 220 TC-O	16 min 150 Schnitte	29 min 290 Schnitte	34 min 340 Schnitte
MSA 300 C-O	-	-	20 - 44 min ^⑤ 320 Schnitte

Unverbindliche Preisempfehlungen des Herstellers in Euro

C = Komfortversion
O = Ölsensor
T = Tophandle

① Weitere Vergleichswerte zu Benzin-Motorsägen finden Sie ab Seite 112
② Gewicht ohne Akku, Führungsschiene und Sägekette
③ Gewicht ohne Akku, mit Führungsschiene und Sägekette
④ Mit Führungsschiene und Sägekette
⑤ Speziell für Arbeiten im Baum konzipiert und ausschließlich von geschulten Anwender/innen in der Baumpflege einzusetzen

⑥ Mit Leichtbauschiene
⑦ Weitere Vergleichswerte zu Benzin-Hochentastern finden Sie auf Seite 114

HTA 86

36 V • 1,1 kW^① • 4,6 kg^②



Kraftvoller Akku-Hoch-Entaster. Leise und vibrationsarm. Für die professionelle Anwendung in der Baumpflege, im Obstbau und in der Kommune. Zum Entasten von Bäumen, Entfernen von Totholz und Sturmbruch sowie für den Obstbaumschnitt. 1/4"-PM3-Sägekette, leichter und kompakter Antriebskopf mit robustem Asthaken zum einfachen Entfernen des losen Schnittgutes aus dem Baum. Besonders führungssteifer Profi-Teleskopschaft mit Schnellverstellung für ein exaktes Ansetzverhalten und einen präzisen Schnitt. Gesamtlänge 270-390 cm. Mehr zu Ausstattung und technischen Details finden Sie auf Seite 114.

HTA 86 ohne Akku und Ladegerät^④
Bestellnummer LA03 200 0005

ZUBEHÖR:
STANDFUß

Siehe Seite 45

699,00 €

HTA 135

36 V • 1,5 kW^① • 6,8 kg^②



Leistungsstarker STIHL Akku-Hoch-Entaster. Leise und vibrationsarm. Für professionelle Anwendungen in der Baumpflege, im Obstbau und in Kommunen. Zum Entasten von Bäumen, Entfernen von Totholz und Sturmbruch sowie für den Obstbaumschnitt. 1/4"-PM3-Sägekette, leichtes Magnesium-Getriebe mit angegossenem, robustem Asthaken zum einfachen Entfernen des losen Schnittgutes aus dem Baum. Besonders führungssteifer Profi-Teleskopschaft mit Schnellverstellung für ein exaktes Ansetzverhalten und einen präzisen Schnitt. Vorbereitung für den STIHL Smart Connector 2 A im Gerätegehäuse. Gesamtlänge 285-405 cm. Mehr zu Ausstattung und technischen Details finden Sie auf Seite 114.

HTA 135 ohne Akku und Ladegerät^④
Bestellnummer LA01 200 0002

INKL. STANDFUß

899,00 €

NEU

HTA 160

36 V • 1,8 kW^① • 6,9 kg^②



Leistungsstärkster STIHL Akku-Hochentaster für Profi-Anwendungen in der Baumpflege, im Obstbau und in der Land- und Forstwirtschaft. Leise und vibrationsarm. 1/4" P-PM3-Sägekette, leichtes Magnesium-Getriebe mit angegossenem, robustem Asthaken zum einfachen Entfernen von losem Schnittgut aus dem Baum. Führungssteifer Profi-Teleskopschaft mit Schnellverstellung für exaktes Ansetzen und präzise Schnitte, ergonomischer Bediengriff mit LED-Anzeige. Vorbereitung für den STIHL Smart Connector 2 A im Gerätegehäuse. Gesamtlänge 285-405 cm. Mehr zu Ausstattung und technischen Details finden Sie auf Seite 114.

HTA 160 ohne Akku und Ladegerät^④
Bestellnummer LA01 200 0015

INKL. STANDFUß

929,00 €

i Die Akku-Geräte aus dem STIHL AP-System sind für professionelle Anwenderinnen und Anwender sowie für den täglichen Einsatz auch unter widrigen Wettereinflüssen konzipiert. Alle Produkte mit diesem Zeichen können daher auch bei Regen eingesetzt werden. Der Spritzwasserschutz wird in aufwändigen und anspruchsvollen internen Prüfungen nachgewiesen.

IPX4 STIHL Akku-Geräte mit diesem Symbol sind zusätzlich nach IPX4 Schutzart zertifiziert. Der Standard bestätigt den bereits in internen Prüfungen nachgewiesenen Schutz der Produkte gegen allseitiges Spritzwasser.

③ Gewicht ohne Akku, Führungsschiene und Sägekette, mit Standfuß
④ Mit Führungsschiene, Sägekette und Standfuß
⑤ Energieinhalt gemäß Zellerstellerspezifikation. Zur Erhöhung der Lebensdauer ist der in der tatsächlichen Anwendung zur Verfügung stehende Energiegehalt geringer
⑥ Werte sind Anhaltswerte und können je nach Schnittgut variieren

⑦ Die angegebenen Arbeitszeiten pro Akku-Ladung und Flächenangaben sind Anhaltswerte und können je nach Anwendung und Schnittgut variieren
⑧ Die Arbeitszeit pro Akku-Ladung variiert je nach gewähltem Betriebsmodus
⑨ Erläuterung der Symbole auf Seite 486
⑩ Erläuterung der Prüfzeichen auf Seite 499



FSA 86 R   
 36 V • 0,65 kW[ⓐ] •
 3,2 kg[ⓑ]

Leistungsstarke Akku-Motorsense in modernem Design für Mäharbeiten entlang von Hindernissen sowie Bäumen und Sträuchern. Schneidkreis-Durchmesser 350 mm. Ergonomischer Bediengriff mit stufenloser Drehzahlregelung, Rundumgriff, robuster Aluminiumschaft, Abstandsbügel. Mit Fadenmähkopf AutoCut C 6-2. Alternativ ist der Mähkopf PolyCut 6-2 mit Kunststoffmessern als Zubehör erhältlich. Mehr zu Ausstattung und technischen Details finden Sie auf Seite 274.



ZUBEHÖR:
TRAGGURT

Siehe Seite 268

FSA 86 R ohne Akku und Ladegerät
 Bestellnummer FA05 011 5704

339,00 €

AP 200

NEU
FSA 120   
 36 V • 1,0 kW[ⓐ] •
 5,2 kg[ⓑ]

Leistungsstarke Akku-Motorsense mit exzellenter Schnittleistung zum Mähen von zähem Gras. Bürstenloser EC-Motor, Geschwindigkeitsregulierung und zwei Leistungsstufen (Eco und Max), optimale Balance, Werkzeugerkenkung, ergonomischer Zweihandgriff (Mählenker) werkzeuglos höhenverstellbar. Doppelschultergurt. Mit AutoCut 27-2. Große Auswahl an Schneidwerkzeugen als Zubehör erhältlich. Mehr zu Ausstattung und technischen Details finden Sie auf Seite 274.



FSA 120 ohne Akku und Ladegerät
 Bestellnummer

FA08 200 0015

459,00 €

Weitere Versionen:

FSA 120 R ohne Akku und Ladegerät

FA08 200 0005

439,00 €

AP 300 S



MÄHKOPF AUTOCUT 27-2 UND SPULE MIT METALLSCHUTZ

Für Anwenderinnen und Anwender von Akku-Motorsensen, die insbesondere Wert auf ein geringes Gewicht und einen hohen Arbeitskomfort legen, ist der AutoCut 27-2 der ideale Mähkopf. Mit 332 g ist er besonders leicht und unterstützt dadurch eine gute Gerätebalance sowie ein angenehmes Führungsverhalten. Zudem besticht der AutoCut 27-2 durch seine besonders einfache Handhabung. Der Mähkopf lässt sich selbst mit Handschuhen ganz einfach öffnen und die Spule zur Mähfadenbewicklung bequem entnehmen.

Bei häufigen Arbeiten auf rauen Oberflächen, wie z. B. Asphalt, empfiehlt es sich, die Standardspule des AutoCut 27-2 gegen eine deutlich robustere Spule mit Metallschutz auszutauschen. Durch das Metallelement wird der Verschleiß der Spule reduziert und ihre Lebensdauer dadurch deutlich erhöht.

➔ Den AutoCut 27-2 finden Sie auf Seite 278.

➔ Die nachrüstbare Spule mit Metallschutz finden Sie auf Seite 279.

FSA 135   
 36 V • 1,2 kW[ⓐ] •
 4,9 kg[ⓑ]

Robuste und leistungsstarke Akku-Motorsense mit AP Akkuschaft im Gerät. Zum Mähen von Gras und Gestrüpp in lärmsensibler Umgebung. Schneidkreis-Durchmesser 260 mm mit Grasschneideblatt, max. Schneidkreis-Durchmesser 420 mm mit Faden-Werkzeug. Einhand-Multifunktionsgriff mit Drehzahlregelung und LED-Anzeige, ergonomischer Zweihandgriff (Mählenker), Doppelschultergurt, Luftfilter für lange Lebensdauer. Vielseitig einsetzbar durch breites Angebot an STIHL Schneidwerkzeugen. Vorbereitung für den STIHL Smart Connector 2 A im Gerätegehäuse. Mehr zu Ausstattung und technischen Details finden Sie auf Seite 274.



FSA 135 ohne Akku und Ladegerät
 Bestellnummer

FA01 200 0001

649,00 €

Weitere Versionen:

FSA 135 R ohne Akku und Ladegerät

FA01 200 0003

619,00 €

AP 300 S

NEU
FSA 200   
 36 V • 2,0 kW[ⓐ] •
 5,7 kg[ⓑ]

Leistungsstärkste Akku-Motorsense von STIHL für Profi-Einsätze in lärmsensiblen Bereichen. Zum Mähen von Gras und Gestrüpp. Vergrößerter Mähkreis bis 450 mm (Faden-Werkzeug). Einhand-Multifunktionsgriff mit Drehzahlregelung, LED Anzeige, Profi-AV System für niedrige Vibrationsbelastung, ergonomischer Zweihandgriff (Mählenker) werkzeuglos einstellbar. Doppelschultergurt, Metall-Luftfilter für lange Lebensdauer. Mit Dickichtmesser 250-3. Große Auswahl an Schneidwerkzeugen als Zubehör erhältlich. Vorbereitung für den STIHL Smart Connector 2 A im Gerätegehäuse. Mehr zu Ausstattung und technischen Details finden Sie auf Seite 274.



FSA 200 ohne Akku und Ladegerät
 Bestellnummer

FA03 200 0013

899,00 €

Weitere Versionen:

FSA 200 R ohne Akku und Ladegerät

FA03 200 0014

839,00 €

AP 500 S

RGA 140   
 36 V • 1,2 kW[ⓐ] •
 6,4 kg[ⓑ]

Leistungsstarke Akku-Kreiselschere zur professionellen mechanischen Unkrautentfernung. AP Akkuschaft im Gerät. Einhand-Multifunktionsgriff mit Drehzahlregelung und LED-Anzeige, ergonomischer Zweihandgriff (Mählenker), Doppelschultergurt, Luftfilter für lange Lebensdauer. Die robuste Kreiselschere erlaubt ein wirksames und sehr schleuderarmes Entfernen von Unkraut und Gras auf verschiedenen Untergründen wie Schotter oder befestigten Flächen. Vorbereitung für den STIHL Smart Connector 2 A im Gerätegehäuse. Mehr zu Ausstattung und technischen Details finden Sie auf Seite 274.



RGA 140 ohne Akku und Ladegerät
 Bestellnummer

FA02 200 0006

869,00 €

AP 300 S





AP 200

HSA 100

36 V • 3,7 kg^①



Leistungsstarke Universal-Heckenschere für Einsätze in lärmsensiblen Bereichen. Langanhaltend scharfe, doppelseitig geschliffene Schneidmesser mit 34 mm Zahnabstand für eine exzellente Schnittleistung und einen schnellen Arbeitsfortschritt. Ergonomisches, kräfteschonendes Arbeiten, auch bei längeren Einsätzen, durch optimale Gerätebalance, drehbaren Multifunktionsgriff, Bügelgriff mit innenliegendem Schalter und STIHL Antivibrationssystem. Antiblockiersystem für einen einfachen Drehrichtungswechsel der Schneidmesser bei Blockaden. EC-Motor für konstante Leistung und lange Lebensdauer. Aufgeschraubter Schnittschutz, Messerführungsschutz für verschleißarmes Arbeiten in Bodennähe oder entlang von Mauern. Mehr zu Ausstattung und technischen Details finden Sie auf Seite 152.

HSA 100 ohne Akku und Ladegerät
Schnittlänge **60 cm**
Bestellnummer **HA07 011 3534**

399,00 €



SEITE **389**
SUPERCLEAN



Löst Harz und Schmutz von Heckenscherenmessern und dient gleichzeitig als Korrosionsschutz und Schmiermittel. Erhältlich als 300 ml Spraydose.



AP 300 S

HSA 130 R

36 V • ab 4,1 kg^①



Extrem leistungsstarke und robuste Profi-Akku-Heckenschere mit doppelseitig geschliffenen Messern in Rückschnittausführung. Niedrige Messergeschwindigkeit für kräftige Schnitte. EC-Motor für konstante Leistung und lange Lebensdauer. Drehbarer Multifunktionsgriff mit dreistufig einstellbarer Hubzahl, ergonomisch bedienbarer Bügelgriff mit innenliegendem Schalter, reibungsoptimierte Messer sowie aufgeschraubter Schnitt- und Führungsschutz. Vorbereitung für den STIHL Smart Connector 2 A im Gerätegehäuse. Akku-Betrieb mithilfe der Gürteltasche AP mit Anschlussleitung und einem Tragsystem oder einem rücken-tragbarem AR L Akku (siehe Seite 47). Mehr zu Ausstattung und technischen Details finden Sie auf Seite 152.

HSA 130 R ohne Akku und Ladegerät
Schnittlänge **60 cm**
Bestellnummer **4869 011 3564**

619,00 €

Schnittlänge **75 cm**
Bestellnummer **4869 011 3565**

669,00 €



AP 300 S

HSA 130 T

36 V • 4,1 kg^①



Extrem leistungsstarke und robuste Profi-Akku-Heckenschere mit doppelseitig geschliffenen Messern in Trimschnittausführung. Hohe Messergeschwindigkeit für ein besonders exaktes und sauberes Schnittbild. EC-Motor für konstante Leistung und lange Lebensdauer. Drehbarer Multifunktionsgriff mit dreistufig einstellbarer Hubzahl, ergonomisch bedienbarer Bügelgriff mit innenliegendem Schalter, reibungsoptimierte Messer sowie aufgeschraubter Schnitt- und Führungsschutz. Vorbereitung für den STIHL Smart Connector 2 A im Gerätegehäuse. Akku-Betrieb mithilfe der Gürteltasche AP mit Anschlussleitung und einem Tragsystem oder einem rücken-tragbarem AR L Akku (siehe Seite 47). Mehr zu Ausstattung und technischen Details finden Sie auf Seite 152.

HSA 130 T ohne Akku und Ladegerät
Schnittlänge **75 cm**
Bestellnummer **4869 011 3572**

669,00 €

HLA 66

36 V • 3,8 kg^①



AP 200

Leichter Akku-Heckenschneider für den Rückschnitt von Hecken und Sträuchern sowie bodennahen Gewächsen. Messerbalken werkzeuglos um 115° verstellbar für Kopf-, Seiten- und Bodenschnitt. Doppelseitig geschliffene Messer für ein sauberes Schnittbild. Konstanter Messerhub und Arbeitsfortschritt unter Last. Rundumgriff, stufenlose Drehzahlkontrolle und intuitiver Bediengriff. Transportlänge mit eingeklapptem Messerbalken 125 cm, Gesamtlänge 205 cm. Mehr zu Ausstattung und technischen Details finden Sie auf Seite 158.



ZUBEHÖR:
STANDFUß

Siehe Seite 45

HLA 66 ohne Akku und Ladegerät
Schnittlänge **50 cm**
Bestellnummer **4859 011 2913**

489,00 €

HLA 86

36 V • 4,8 kg^①



AP 200

Akku-Heckenschneider mit hoher Reichweite für den professionellen Einsatz. Besonders geeignet für den Rückschnitt hochgewachsener Hecken und Sträucher sowie zum Schneiden von bodennahen Gewächsen. Ergonomisches Arbeiten durch stabilen Vierkant-Teleskopschaft. Sowohl Schaftlänge als auch Messerbalken werkzeuglos verstellbar. Messerbalken um 115° schwenkbar für Kopf-, Seiten- und Bodenschnitt. Doppelseitig geschliffene Messer für ein sauberes Schnittbild, stufenlose Drehzahlkontrolle und intuitiver Bediengriff. Transportlänge mit eingeklapptem Messerbalken 180 cm, Gesamtlänge 260–330 cm. Mehr zu Ausstattung und technischen Details finden Sie auf Seite 158.



ZUBEHÖR:
STANDFUß

Siehe Seite 45

HLA 86 ohne Akku und Ladegerät
Schnittlänge **50 cm**
Bestellnummer **4859 011 2933**

589,00 €

HLA 135

36 V • 5,4 kg^①



AP 300 S

Leistungsstarker Akku-Heckenschneider im STIHL Sortiment für den professionellen Einsatz in lärmsensiblen Bereichen. Zum Schneiden von Sträuchern und Büschen sowie bodennahen Gewächsen im gesamten Spektrum vom Trimschnitt bis zum Rückschnitt. Messerbalken werkzeuglos um 145° verstellbar für Kopf-, Seiten- und Bodenschnitt. Doppelseitig geschliffene Messer für ein sauberes Schnittbild. Intuitiver Bediengriff mit LED-Anzeige. Vorbereitung für den STIHL Smart Connector 2 A im Gerätegehäuse. Gesamtlänge 249 cm. Mehr zu Ausstattung und technischen Details finden Sie auf Seite 158.



ZUBEHÖR:
STANDFUß

Siehe Seite 45

HLA 135 ohne Akku und Ladegerät
Schnittlänge **60 cm**
Bestellnummer **HA04 200 0001**

679,00 €

Weitere Versionen:

HLA 135 K (ohne Rundumgriff) ohne Akku und Ladegerät **60 cm** **HA04 200 0006**

659,00 €

ZUBEHÖR:
NEU STANDFUß



Siehe Seite 45



AP 300 S



NEU
KMA 120 R
36 V • 1,0 kW[ⓐ] • 3,5 kg[ⓑ]

Leistungsstarker, leichter Akku-KombiMotor mit hohem Drehmoment für energieeffizientes, geräuscharmes Arbeiten. Vielseitig einsetzbar durch breites Angebot an STIHL KombiWerkzeugen. AP-Akkuschacht im Gerät, bürstenloser EC-Motor, Geschwindigkeitsregulierung und zwei Leistungsstufen (Eco und Max), Rundumgriff mit werkzeugloser Griffeinstellung. Schrittbegrenzer einfach montierbar oder demontierbar. Seitliche Schalthebelsperre, drehbare Einhängöse. KMA 120 R ist nicht verwendbar mit Sense FSB-KM. Mehr zu Ausstattung und technischen Details finden Sie auf Seite 164.

KMA 120 R ohne Akku und Ladegerät
Bestellnummer **FA08 011 6820**

399,00 €

ZUBEHÖR:
STANDFUß



Siehe Seite 45



AP 300 S



KMA 135 R
36 V • 1,2 kW[ⓐ] • 3,4 kg[ⓑ]

Robuster und leistungsstarker Akku-KombiMotor mit AP Akkuschacht im Gerät. Für Arbeiten in lärmsensibler Umgebung. Durch das breite Angebot an STIHL KombiWerkzeugen vielseitig einsetzbar. Einhand-Multifunktionsgriff mit Drehzahlregulierung und LED-Anzeige, Rundumgriff mit Schrittbegrenzer, Luftfilter für lange Lebensdauer. Vorbereitung für den STIHL Smart Connector 2 A im Gerätegehäuse. KMA 135 R ist nicht verwendbar mit Sense FSB-KM. Mehr zu Ausstattung und technischen Details finden Sie auf Seite 164.

KMA 135 R ohne Akku und Ladegerät
Bestellnummer **FA02 011 6800**

499,00 €

PASSENDE KOMBIWERKZEUGE:

FS-KM
FADENMÄHKOPF



HT-KM
HOCHENTASTER



HL-KM 145°
HECKENSCHNEIDER



FS-KM
GRASSCHNEIDEBLATT



BG-KM
BLASGERÄT



RG-KM
KREISELSCHERE



WEITERE INFORMATIONEN ZU DEN KOMBIWERKZEUGEN

FINDEN SIE **AB SEITE 165**

Unverbindliche Preisempfehlungen des Herstellers in Euro

R = Rundumgriff

ⓐ Weitere Vergleichswerte zu Benzin-KombiMotoren finden Sie auf Seite 164

ⓑ Gewicht ohne Akku und KombiWerkzeug

ⓒ Auslieferung mit Kunstharz-Trennscheibe für Bau- und Edelstahl



AP 300 S



TSA 230[ⓐ]
36 V • 3,9 kg[ⓑ]

Handlicher Akku-Trennschleifer für 230-mm-Trennscheiben. Innen und außen einsetzbar, Schnitttiefe bis 70 mm, Wasseranschluss mit Kugelhahn und Schlauchkupplung zum Nass-Trennen, Spindelarretierung, wartungsfreier Riemenantrieb. Mehr zu Ausstattung und technischen Details finden Sie auf Seite 182.

TSA 230 ohne Akku und Ladegerät
Bestellnummer **4864 011 6605**

499,00 €



Die Übersicht der Akku-Ladezeiten, Arbeitszeiten pro Akku-Ladung und Akku-Reichweiten finden Sie auf den **Seiten 48 und 49** sowie auf stihl.at unter STIHL Akku-Technologie - Laufzeiten und Ladezeiten.



AP 200



KGA 770

36 V • Behälterinhalt 40 l • Kehrbreite 77 cm • 17,0 kg[ⓑ]

Für große Flächen im Innen- und Außenbereich geeignetes Akku-Kehrgerät. STIHL MultiClean PLUS Kehrsystem, 8-fach zentrale Höhenverstellung, seitliche Führungsrolle, Transportgriff, platzsparend hochkant lagerbar, ergonomisch geformter 2-fach höhenverstellbarer Schubbügel. Sehr leichtes und kräfteschonendes Schieben durch Akku-Antrieb von Tellerbesen und Kehrwalze. Dadurch wird ein besonders effizientes Reinigen von Rändern und Ecken ermöglicht, auch wenn das Gerät steht. 4 Jahre Haltbarkeits-Garantie auf die verschleißarmen Nylon-Borsten. Mehr zu Ausstattung und technischen Details finden Sie auf Seite 330.

KGA 770 ohne Akku und Ladegerät
Bestellnummer **4860 011 4706**

949,00 €



ⓐ Gewicht ohne Akku und Trennscheibe

ⓑ Gewicht ohne Akku

ⓒ Mit Blasgerät BG-KM ist Gehörschutz nötig

ⓓ Erläuterung der Symbole auf Seite 486





NEU - LIEFERBAR AB FRÜHJAHR 2024
RMA 443 PV
 36 V • 27,0 kg^①

Kompakter Akku-Rasenmäher mit 41 cm Schnittbreite, 4-in-1-Funktion, Seitenauswurf sowie Mulchklappe und Multimesser für mittelgroße Rasenflächen. Kunststoffgehäuse mit Kunststoffscheuerleisten, zentrale Schnitthöhenverstellung sowie klappbarer und 2-fach höhenverstellbarer Komfortlenker. Mit strömungsoptimiertem Messer und automatischer Drehzahlregulierung für eine längere Laufzeit. Elektrischer Vario-Radantrieb sowie digitales HMI-Bedienelement für komfortables Arbeiten. Zwei aktive Akkuschächte, um zwei Akkus nacheinander zu nutzen. Inklusive klappbarem 52-Liter-Grasfangkorb mit Füllstandsanzeige. Mehr zu Ausstattung und technischen Details finden Sie auf Seite 233.

RMA 443 PV ohne Akku und Ladegerät
 Bestellnummer **WA40 011 1415** **699,00 €**

Set RMA 443 PV mit AP 300 S und AL 301
 Bestellnummer **WA40 200 0003** **1.049,00 €** SIE SPAREN 188,00 €^②



NEU - LIEFERBAR AB FRÜHJAHR 2024
RMA 448 PV
 36 V • 27,0 kg^①

Leistungsstarker Akku-Rasenmäher mit 46 cm Schnittbreite, 4-in-1-Funktion, Seitenauswurf sowie Mulchklappe und Multimesser für mittelgroße Rasenflächen. Kunststoffgehäuse mit Kunststoffscheuerleisten, zentrale Schnitthöhenverstellung sowie klappbarer und 2-fach höhenverstellbarer Komfortlenker. Mit strömungsoptimiertem Messer und automatischer Drehzahlregulierung für eine längere Laufzeit. Elektrischer Vario-Radantrieb sowie digitales HMI-Bedienelement für komfortables Arbeiten. Zwei aktive Akkuschächte, um zwei Akkus nacheinander zu nutzen. Inklusive klappbarem 52-Liter-Grasfangkorb mit Füllstandsanzeige. Mehr zu Ausstattung und technischen Details finden Sie auf Seite 233.

RMA 448 PV ohne Akku und Ladegerät
 Bestellnummer **WA41 011 1425** **799,00 €**

Set RMA 448 PV mit AP 300 S und AL 301
 Bestellnummer **WA41 200 0001** **1.149,00 €** SIE SPAREN 188,00 €^②



NEU - LIEFERBAR AB FRÜHJAHR 2024
RMA 453 PV
 36 V • 29,0 kg^①

Großer, leistungsstarker Akku-Rasenmäher mit 51 cm Schnittbreite, 4-in-1-Funktion, Seitenauswurf sowie Mulchklappe und Multimesser für mittelgroße Rasenflächen. Kunststoffgehäuse mit Kunststoffscheuerleisten, zentrale Schnitthöhenverstellung sowie klappbarer und 2-fach höhenverstellbarer Komfortlenker. Mit strömungsoptimiertem Messer und automatischer Drehzahlregulierung für eine längere Laufzeit. Elektrischer Vario-Radantrieb und digitales HMI-Bedienelement für komfortables Arbeiten. Zwei aktive Akkuschächte, um zwei Akkus nacheinander zu nutzen. Inklusive klappbarem 55-Liter-Grasfangkorb mit Füllstandsanzeige. Mehr zu Ausstattung und technischen Details finden Sie auf Seite 233.

RMA 453 PV ohne Akku und Ladegerät
 Bestellnummer **WA42 011 1405** **899,00 €**

Set RMA 453 PV mit AP 300 S und AL 301
 Bestellnummer **WA42 200 0001** **1.249,00 €** SIE SPAREN 188,00 €^②

ZUBEHÖR:
**NEU DOPPEL-
 AKKUSCHACHT-
 ADAPTER
 ADA 1000**

Siehe Seite 44




RMA 765 V
 36 V • 44,0 kg^①

Robuster Profi-Akku-Rasenmäher zur regelmäßigen Pflege von Rasenflächen in besonders lärmsensiblen Bereichen wie z. B. in Wohnanlagen, Schulen oder Krankenhausgärten. 63 cm Schnittbreite, 2-Messer-Mähwerk strömungsoptimiert, radweise Schnitthöhenverstellung, elektrischer Vario-Radantrieb sowie höhenverstellbarer und klappbarer Komfortlenker. 80-Liter-Grasfangkorb mit Füllstandsanzeige. Mehr zu Ausstattung und technischen Details finden Sie auf Seite 233.

RMA 765 V ohne Akku und Ladegerät
 Bestellnummer **6392 011 1400** **2.499,00 €**

Set RMA 765 V mit AR 3000 L + AL 500
 Bestellnummer **6392 200 0001** **4.299,00 €** SIE SPAREN 557,00 €^②

NEU Set RMA 765 V mit 2x AP 300 S + AL 500 + ADA 1000
 Bestellnummer **6392 200 0017** **3.199,00 €** SIE SPAREN 591,00 €^②



RMA 2 RPV
 36 V • 23,0 kg^①

Leichter und wendiger Akku-Mulchmäher mit 46 cm Schnittbreite für mittelgroße Rasenflächen. Achsweise Schnitthöhenverstellung, Quick-Fix-Schnellspanner und klappbarer Holm. Elektrischer Vario-Radantrieb für komfortables Arbeiten. Die maximale Arbeitsgeschwindigkeit kann über einen Hebel am Holm variabel in sechs Stufen eingestellt werden. Mit zwei aktiven Akkuschächten zur seriellen Entladung. Mehr zu Ausstattung und technischen Details finden Sie auf Seite 233.

RMA 2 RPV ohne Akku und Ladegerät
 Bestellnummer **6357 011 1415** **769,00 €**

Unverbindliche Preisempfehlungen des Herstellers in Euro

P = Performance
 R = Mulchmäher
 V = Vario-Radantrieb

① Gewicht ohne Akku
 ② Erläuterung der Symbole auf Seite 486
 ③ Preisvorteil beim Kauf eines Sets gegenüber dem Bezug der Einzelkomponenten



ZUBEHÖR:
HÜFTGURT
MIT HOLSTER

Siehe Seite 45



AP 200

SGA 85

36 V • 17,0 l • 6,2 kg^①

Komfortables Akku-Spritzgerät zum Ausbringen von flüssigen Pflanzenschutzmitteln und Dünger im Garten- und Landschaftsbau sowie im Obst- und Gemüseanbau. Besonders leistungsstark durch kraftvolle Membranpumpe mit 6 bar Arbeitsdruck. Verstellbare Düse von Hohlkegel bis Vollstrahl, stufenlose Druckverstellung per Drehregler während des Arbeitsvorgangs, große Einfüllöffnung zum einfachen Befüllen des Tanks, Halterung zur sicheren Aufbewahrung der Lanze in Arbeitspausen. Ergonomisches Tragsystem mit verstellbarem Brustgurt für einen hohen Arbeitskomfort. Zusätzlicher Hüftgurt sowie diverse Düsen für verschiedene Einsatz- und Anwendungsmöglichkeiten als Zubehör erhältlich. Mehr zu Ausstattung und technischen Details finden Sie auf Seite 306.

SGA 85 ohne Akku und Ladegerät
Bestellnummer 4854 011 7004

649,00 €



AP 300 S

BGA 86

36 V • 15 N^② • 2,8 kg^③

Komfortabel zu bedienendes, leistungsstarkes Akku-Blasgerät für die professionelle Anwendung insbesondere in innerstädtischen Bereichen wie auf Spiel- und Parkplätzen. Zum Entfernen von Laub, Grünschnitt und Schmutz. Runddüse, Softgriff, dreistufig längenverstellbares Blasrohr, variable Blaskrafteinstellung. Flachdüse für erhöhte Luftgeschwindigkeit als Zubehör erhältlich. Mehr zu Ausstattung und technischen Details finden Sie auf Seite 322.

BGA 86 ohne Akku und Ladegerät
Bestellnummer BAO2 011 5903

369,00 €



AR 3000 L

BGA 100

36 V • 17 N^② • 2,5 kg^③

Angenehm leises, leichtes und sehr leistungsstarkes Akku-Blasgerät für den professionellen Einsatz insbesondere in innerstädtischen, lärmsensiblen Bereichen. Runddüse, Softgriff, vier Leistungsstufen inkl. Boost-Funktion, dreistufig längenverstellbares Blasrohr, Einhängeöse für Anlagepolster (Zubehör). Flachdüse für erhöhte Luftgeschwindigkeit als Zubehör erhältlich. Akku-Betrieb über Anschlussleitung sowie Akkugürtel, Tragsystem AP oder rückentragbaren AR Akku (siehe Seite 47). Mehr zu Ausstattung und technischen Details finden Sie auf Seite 322.

BGA 100 ohne Akku und Ladegerät
Bestellnummer 4866 011 5905

549,00 €

INKL. KOMFORT-
TRAGSYSTEM

AR 3000 L

BGA 200

36 V • 21 N^② • 3,2 kg^③

Besonders leistungsstarkes Akku-Blasgerät für den professionellen Einsatz in innerstädtischen und lärmsensiblen Bereichen. Als flexibles 2-in-1 Gerät sowohl im handgetragenen Modus für enge und schmale Bereiche als auch im eingehängten Modus mit dem dafür speziell entwickelten Komfort-Tragsystem für große Flächen oder längere Arbeitszeiten verwendbar. Zwischen beiden Modi kann jederzeit schnell und einfach gewechselt werden. Die gebogene Form des BGA 200 sorgt dafür, dass trotz des starken Luftstroms keine Dreh- oder Kippwirkung am Blasgerät auftritt, wodurch das Handgelenk entlastet wird. Der zweite Griff und das Feststellgas sorgen für zusätzlichen Arbeitskomfort. Per Knopfdruck lässt sich die Blasrohrlänge leicht an unterschiedliche Reinigungssituationen, wie z. B. die Reinigung von Ecken, anpassen. Das serienmäßige Komfort-Tragsystem wird am Hüftgurt des Tragsystems für die rückentragbaren AR Akkus befestigt. Mehr zu Ausstattung und technischen Details finden Sie auf Seite 322.

BGA 200 ohne Akku und Ladegerät, inkl. Komfort-Tragsystem
Bestellnummer BAO1 200 0000

649,00 €

i

STIHL NOISE
REDUCTION
SYSTEM

Störende Frequenzen und Geräuschspitzen am Turbineneingang werden so stark reduziert, dass eine rund um das Gerät - sprich 360° - gleichmäßig niedrige Schallemission sowie ein angenehmeres Klangbild für Passantinnen und Passanten erreicht wird.

BGA 300

POWER HOCH. SCHALL RUNTER.

Leistungsstärkstes Akku-Blasgerät von STIHL für Profi-Einsätze in lärmsensiblen Bereichen. Hohe Luftgeschwindigkeit zum schnellen Entfernen von nassem, schwerem Laub. Besonders geräuscharm durch das einzigartige STIHL Noise Reduction System. Variable Anpassung der Blaskraft über vier Leistungsstufen inkl. Boost. Schnellverstellung von Blasrohrlänge und Griffposition. Ergonomisches Tragsystem mit Hüftgurt. Verwendbar mit rückentragbaren AR L Akkus sowie dem neuen Doppelakkuschachtadapter ADA 1000 mit bis zu zwei AP Akkus. Rückentragbarer AR L Akku, ADA 1000 und AP Akkus nicht im Lieferumfang enthalten. Vorbereitung für den Smart Connector 2 A im Gerätegehäuse. Mehr zu Ausstattung und technischen Details finden Sie auf Seite 322.

ZUBEHÖR:
NEU DOPPEL-
AKKUSCHACHT-
ADAPTER
ADA 1000

Siehe Seite 44

26 N
Blaskraft^②86 m/s
LuftgeschwindigkeitMAX. 94 dB(A)
Lautstärke^②36 V • 26 N^② • 7,4 kg^③BGA 300 ohne Akku und Ladegerät
Bestellnummer BAO3 011 5914

849,00 €

STIHL AP UND AR L AKKUS

KRAFTPAKETE FÜR JEDE HERAUSFORDERUNG

DER BESTE SEINER KLASSE: AP 500 S

Der AP 500 S setzt echte Akku-Maßstäbe und hebt die Laufzeit bei allen Geräten aus dem STIHL AP-System auf ein neues Level. Möglich macht dies unsere innovative Power-Laminat-Technologie. Die einzigartigen und besonders robusten Zellen sorgen für deutlich mehr Leistungsabgabe und Kapazität sowie eine doppelte Lebensdauer und Anzahl möglicher Ladezyklen im Vergleich zu allen anderen STIHL Akkus. So können Sie sich bei Ihrer Arbeit auf noch mehr STIHL Akku-Power verlassen.

- ✓ Doppelte Lebensdauer / Anzahl Ladezyklen (bis 2.500) im Vergleich zum AP 300 S
- ✓ Bis zu 20 % längere Einsatzzeiten im Vergleich zum AP 300 S
- ✓ Nur 2,0 kg Gewicht bei 337 Wh Energiegehalt und 3,0 kW Abgabeleistung
- ✓ Einbindung in STIHL connected durch integrierte Bluetooth® Schnittstelle



AP 500 S



AP 200

AP 300 S

AP AKKUS



- ✓ Leistungsstarke Lithium-Ionen-Akkus
- ✓ Einfache Einbindung in STIHL connected durch integrierte Bluetooth® Schnittstelle bei AP 300 S und AP 500 S
- ✓ Ladezustandsanzeige über 4 grüne LED-Leuchten
- ✓ Geringes Gewicht
- ✓ Einsatz bei Regen möglich

Geeignet für alle Geräte mit Akku-Schacht sowie für Akku-Geräte mit Buchse in Verbindung mit der Gürteltasche AP inkl. Anschlussleitung, dem Akku-Gürtel mit Traggurt oder dem Tragsystem AP. IPX4 zertifiziert.

AP 200 187 Wh Akku-Energie[Ⓞ], 1,3 kg
Bestellnummer 4850 400 6560 **249,00 €**

Mit Bluetooth® Schnittstelle zur Einbindung in STIHL connected

AP 300 S 281 Wh Akku-Energie[Ⓞ], 1,8 kg
Bestellnummer 4850 400 6585 **399,00 €**

AP 500 S 337 Wh Akku-Energie[Ⓞ], 2,0 kg
Bestellnummer EA01 400 6500 **499,00 €**



MEHR ZUM EFFIZIENTEN ENERGIEMANAGEMENT MIT STIHL CONNECTED SOWIE ZU UNSEREN INNOVATIVEN LADELÖSUNGEN

FINDEN SIE **AB SEITE 18**

Unverbindliche Preisempfehlungen des Herstellers in Euro

Ⓞ Energieinhalt gemäß Zellherstellerspezifikation. Zur Erhöhung der Lebensdauer ist der in der tatsächlichen Anwendung zur Verfügung stehende Energieinhalt geringer
Ⓜ Gewicht ohne Tragsystem
Ⓟ Erläuterung der Symbole auf Seite 486
Ⓠ Regeneinsatz z.B. mit BGA 300 oder anderen für Regeneinsatz zugelassene Produkte.



AR L AKKUS

- ✓ Robuste Lithium-Ionen Akkus mit sehr hohem Energiegehalt für lange Arbeitszeiten
- ✓ Einfache Einbindung in STIHL connected durch integrierte Bluetooth® Schnittstelle
- ✓ Ladezustandsanzeige über 6 grüne LED-Leuchten
- ✓ Einsatz bei Regen möglich[Ⓠ]
- ✓ Komfortables Tragsystem als Zubehör

Direkt kontaktierbar mit BGA 300 und RMA 765 V. Außerdem geeignet für Akku-Geräte mit Buchse in Verbindung mit dem Tragsystem AR L und der Anschlussleitung AR L sowie für Geräte mit Akku-Schacht in Verbindung mit dem Adapter AP. IPX4 zertifiziert.

AR 2000 L ohne Anschlussleitung AR L, Adapter AP und Tragsystem AR L, 1.015 Wh Akku-Energie[Ⓞ], 7,4 kg[Ⓜ]
Bestellnummer 4871 400 6510 **1.330,00 €**

Set AR 2000 L mit Anschlussleitung AR L und Adapter AP (ohne Tragsystem AR L), 1.015 Wh Akku-Energie[Ⓞ]
Bestellnummer 4871 200 0000 **1.440,00 €**

AR 3000 L ohne Anschlussleitung AR L, Adapter AP und Tragsystem AR L, 1.520 Wh Akku-Energie[Ⓞ], 9,5 kg[Ⓜ]
Bestellnummer 4871 400 6520 **1.990,00 €**

Set AR 3000 L mit Anschlussleitung AR L und Adapter AP (ohne Tragsystem AR L), 1.520 Wh Akku-Energie[Ⓞ]
Bestellnummer 4871 200 0001 **2.105,00 €**



STIHL Akkus mit diesem Symbol sind zusätzlich nach IPX4 Schutzart zertifiziert. Der Standard bestätigt den bereits in internen Prüfungen nachgewiesenen Schutz der Produkte gegen allseitiges Spritzwasser.



STANDARDLADEGERÄT AL 101

230 V. Kompatibel mit den STIHL AK und AP Akkus. Über-Nacht-Laden mit mehreren Ladegeräten AL 101 an einer elektrischen Sicherung möglich. Mit Betriebszustandsanzeige (LED). Kabelaufwicklung mit Klettband. Wandmontage möglich.

Bestellnummer 4850 430 2520 **49,00 €**



SCHNELLLADEGERÄTE

230 V. Für kürzere Ladezeiten der STIHL AK, AP und AR L Akkus. Vorrichtung zur Wandbefestigung und Kabelaufwicklung im Gehäuseboden. Mit Betriebszustandsanzeige per LED und aktiver Akku-Kühlung.

AL 301
Bestellnummer EA09 430 5500 **139,00 €**

AL 501
Bestellnummer 4850 430 5700 **194,00 €**

In der STIHL connected App können Sie für die Kombination von dem Akku AP 300 S mit unserem Ladegerät AL 501 auswählen, ob der Akku normal, schnell oder schonend geladen werden soll.

NEU AL 501 - Lieferbar ab Frühjahr 2024
Bestellnummer EA09 430 5700 **194,00 €**



MEHRFACHLADEGERÄT AL 301-4

230 V. Mehrfachladegerät um bis zu 4 AP Akkus oder drei AP Akkus und einen rückentragbaren AR Akku über Nacht zu laden. Akkus laden nacheinander. Kann sowohl an der Wand und im Regal befestigt als auch fest im Fahrzeug verbaut werden. Mit Betriebszustandsanzeige per LED und aktiver Akku-Kühlung. Anschlussleitung und Adapter AP zum Laden der rückentragbaren AR Akkus im Lieferumfang nicht enthalten.

Bestellnummer EA04 430 5500 **429,00 €**

Nur solange der Vorrat reicht!

MODULARES GURTSYSTEM ADVANCE X-FLEX



PROFESSIONELLES ARBEITEN MIT AKKU-GERÄTEN

Die Kombination Gurt, Kabelführung und Tasche für Akku-Transport aus dem Modularen Gurtsystem ADVANCE X-Flex ermöglicht die bequeme Mitnahme von STIHL Akkus. Sie erleichtert außerdem die Arbeit insbesondere mit Akku-Heckenscheren oder Akku-Blasgeräten, die per Anschlussleitung mit Strom versorgt werden. Hierzu können Sie die optionale Akku-Tasche mit Anschlussleitung und die Kabelführung optimal einsetzen. Aber auch Geräte mit Akku-Schacht und Adapter profitieren vom Modularen Gurtsystem, da das Gewicht der Geräte bei der Arbeit reduziert werden kann. Der Akku hängt dann bequem am Gurt.



NEU - LIEFERBAR AB FRÜHJAHR 2024 HÜFTGURT ADVANCE X-FLEX

Gepolsterter Hüftgurt mit Einhängelösen für Schultergurt und FS Gurt. Mit Einhängelleiste zum Befestigen von Taschen und Haltern mittels STIHL Clip-System. Robustes Schnallengehäuse aus Aluminium. Bauchpolster als Zubehör für noch höheren Tragekomfort.

Größe	Taillenumfang	Bestellnummer
S	78 - 127 cm	0000 710 9102
M	89 - 143 cm	0000 710 9103
L	98 - 177 cm	0000 710 9104

JE **69,90 €**



NEU GÜRTEL ADVANCE X-FLEX

Schmaler Gürtel für das Mitführen geringer Lasten und den Einsatz bei hohen Temperaturen. Mit Einhängelösen für Schultergurt Einhängelleiste zum Befestigen von Taschen und Haltern mittels STIHL Clip-System.

Größe	Taillenumfang	Bestellnummer
S	78 - 127 cm	0000 798 2400
M	89 - 143 cm	0000 798 2401
L	98 - 177 cm	0000 798 2402

JE **49,90 €**



NEU SCHULTERGURT ADVANCE X-FLEX

Ergänzt Hüftgurt und Gürtel bei schwereren Lasten. Hoher Tragekomfort durch Polsterung und verstellbare Gurtlänge. Einfache Anbringung von Taschen und Halterungen mittels Clip-System möglich. Gute Sichtbarkeit durch hohen Warnorangeanteil.

Bestellnummer
0000 790 5801 **49,90 €**

NEU - LIEFERBAR AB FRÜHJAHR 2024 AKKU-GÜRTEL SET ADVANCE X-FLEX

- ✓ Enthält Hüftgurt ADVANCE X-Flex in Größe M (Taillenumfang 89 - 143 cm), Schultergurt ADVANCE X-Flex und Kabelführung
- ✓ Gürtel separat erhältlich



Bestellnummer **0000 007 4803** **129,00 €**

FÜR DEN EINSATZ MIT AKKU-MOTORSCHNITZGERÄTEN BZW. AKKU-FREISCHNEIDERN EMPFEHLEN WIR DIE VERWENDUNG DES FS-SETS ADVANCE X-FLEX

WEITERE INFORMATIONEN SIEHE SEITE 270

Unverbindliche Preisempfehlungen des Herstellers in Euro

© demopark Silbermedaille - Neuheiten 2023

② Bei Verwendung von AR Akkus mit Anschlussleitung oder eines AP Akkus in der Gürteltasche wird die maximale Leistung bei manchen Geräten begrenzt. Die Laufzeit bleibt unverändert.

③ Preisvorteil beim Kauf eines Sets gegenüber dem Bezug der Einzelkomponenten



TASCHEN ADVANCE X-FLEX

Erweitern Sie Ihr Gurtsystem mit praktischen Taschen und ergonomischem Zubehör. Diese lassen sich dank des integrierten STIHL Clip-Systems einfach am Hüftgurt und Gürtel befestigen und wieder lösen.

NEU KABELFÜHRUNG

Bestellnummer
0000 491 1000



15,90 €

NEU FUNKGERÄT-TASCHE

Bestellnummer
0000 882 6600



32,90 €

NEU AKKU-TASCHE

Bestellnummer
0000 491 0300



34,90 €

NEU UNIVERSALTASCHE

Bestellnummer
0000 882 6100



16,90 €

NEU BAUCHPOLSTER

1 Paar
Bestellnummer
0000 490 1800



14,90 €

NEU AKKU-TASCHE MIT ANSCHLUSSLEITUNG^②

Bestellnummer
0000 440 5100



189,90 €

NEU SMARTPHONE-TASCHE

Bestellnummer
0000 882 6700



26,90 €

NEU BEFESTIGUNGSCLIPS

2 Stück
Bestellnummer
0000 740 8800



10,90 €



INNOVATIVES STIHL CLIP-SYSTEM

Alle Taschen und Halter des Modularen Gurtsystems ADVANCE X-Flex lassen sich einfach und schnell durch das innovative, von STIHL entwickelte Clip-System mit Metallclips an den Gurten befestigen. Die Taschen und Halter sind bereits mit den Clips ausgestattet, aber Sie können diese auch einzeln kaufen. So können Sie auch andere, vorhandene Taschen damit ausstatten und an einen Gurt oder den Gürtel hängen.

NEU
ADA 1000

Doppelakkuschachtadapter zur Nutzung zweier AP Akkus. Automatische Umschaltung auf den zweiten Akku, sobald der erste leer ist. AP Akkus im Lieferumfang nicht enthalten.



Für BGA 300[Ⓞ] und RMA 765 V
Bestellnummer 6909 400 4300

299,00 €**TRAGSYSTEM AR L**

Tragsystem zur werkzeuglosen Befestigung von AR 2000 L und AR 3000 L. Mit 3-fach längeneinstellbaren Schultergurten zur individuellen Größenanpassung und beweglichem Hüftgurt für eine ergonomische Arbeitsweise. Die Energieübertragung erfolgt in Kombination mit der Anschlussleitung und wahlweise Adapter AP.



Bestellnummer 4871 490 0400

214,00 €**TRAGSYSTEM AP**

Komfortables, leichtes Tragsystem für bis zu zwei AP Akkus. Verwendbar in Kombination mit einer Gürteltasche AP mit Anschlussleitung – als Alternative zu rückentragbaren AR Akkus. Geeignet für Geräte mit Buchse und Geräte mit Akku-Schacht.



Bestellnummer 4850 490 0400

93,00 €**ANSCHLUSSLEITUNG FÜR AR L AKKUS**

Zur Energieübertragung beim Laden des AR L Akkus und im Betrieb der Akku-Geräte. Kabellänge 180 cm.



Bestellnummer 4871 440 2000

109,00 €

Die Preise in diesem Katalog entsprechen dem Stand vom 1. Januar 2024. STIHL behält sich vor, die unverbindlichen, empfohlenen Verkaufspreise zu ändern. Die aktuellen Preise finden Sie auf stihl.at.

GÜRTELASCHE AP MIT ANSCHLUSSLEITUNG[Ⓞ]

Ermöglicht die Energieübertragung zwischen einem STIHL AP Akku und einem Gerät mit Buchse. Kombinierbar mit Tragsystem und Akku-Gürtel mit Traggurt. Nicht kompatibel mit Modularem Gurtsystem ADVANCE X-Flex. Kabellänge 120 cm. Mit integrierter Elektronik für Überlastabschaltung und mit Signaltönen.



Bestellnummer 4850 440 5101

163,00 €**KOMFORT-TRAGSYSTEM**

Durch das Komfort-Tragsystem kann das BGA 200 in unterschiedlicher Weise genutzt werden – handgetragen oder in die seitlich am Körper positionierte Aufnahme eingehängt. Der Wechsel erfolgt einfach und blitzschnell und die Arbeitserleichterung ist, besonders bei längeren Einsätzen, enorm. Das Komfort-Tragsystem kann nur in Verbindung mit einem Tragsystem für rückentragbare AR Akkus verwendet werden. Es kann nicht mit dem Akku-Gürtel oder dem Tragsystem AP verwendet werden. AR Akkus und Tragsystem für AR Akkus sind nicht im Lieferumfang enthalten.



Für BGA 200
Bestellnummer BA01 490 0400

86,00 €**STOPFEN**

Schützt bei längerer Lagerung vor Staub und Schmutz.



Für Akku-Geräte mit Buchse, wie z. B. BGA 100, BGA 200, HSA 130 R und HSA 130 T
Bestellnummer 4850 432 2301

3,60 €**DECKEL FÜR AKKU-SCHACHT AP-SYSTEM**

Zur Abdeckung des Akku-Schachtes an den Akku-Geräten des STIHL AP-Systems. Schützt bei längerer Lagerung vor Staub und Schmutz.



Bestellnummer 4850 602 0900

4,90 €**AKKU-GÜRTEL MIT TRAGGURT**

Robuster und ergonomisch geformter Gürtel mit komfortablem Traggurt zur Gewichtsverteilung auf Hüfte und Schultern. Verringeres Gesamtgewicht in der Hand, da der Akku in der Gürteltasche AP mit Anschlussleitung am Gürtel getragen wird. Die Energieübertragung erfolgt in Kombination mit weiterem Zubehör, wie z. B. über die Gürteltasche AP mit Anschlussleitung für Geräte mit Buchse und zusätzlich mit Adapter AP für Geräte mit Akku-Schacht. Nicht geeignet für das Komfort-Tragsystem BGA 200.

Bestellnummer 4850 490 0500

71,50 €**ZUBEHÖR: TASCHE FÜR AKKU-GÜRTEL**

Zur einfachen Mitnahme eines weiteren Akkus AP oder von Zubehör wie Schutzbrille, Handschuhe und Harzlöserspray. Zur Befestigung am Akku-Gürtel oder AR Tragsystem. Nicht kompatibel mit Modularem Gurtsystem ADVANCE X-Flex.



Bestellnummer 4850 491 0101

33,90 €**ZUBEHÖR: ADAPTER AP**

Für die Energieübertragung zwischen einem STIHL AP Akku in Verbindung mit der Gürteltasche AP mit Anschlussleitung oder einem STIHL AR L Akku und einem Gerät mit Akku-Schacht und zum Laden in Verbindung mit AL 301, AL 500, AL 501 oder AL 301-4.



Bestellnummer 4850 440 0505

64,00 €**ZUBEHÖR: ZUSATZGEWICHTE FÜR ADAPTER AP**

Zum Anbringen am Adapter AP zur Verbesserung der Gerätebalance, z. B. beim FSA 90, ca. 500 g.



Bestellnummer 4850 007 1001

16,50 €**HÜFTGURT MIT HOLSTER**

Erleichtert das Tragen des befüllten Akku-Spritzgeräts SGA 85. Während Arbeitspausen kann die Lanze des SGA 85 im Holster des Hüftgurts fixiert werden.

Für SGA 85
Bestellnummer 4854 710 9100

50,50 €**SATZ ANLAGEPOLSTER**

Anlagepolster mit Gurt-Adapter zum Befestigen des Anlagepolsters am Akku-Gürtel mit Traggurt, am Tragsystem AP oder am Tragsystem AR L. Nicht geeignet für die Kombination mit dem modularen Gurtsystem.



Für BGA 100, FSA 120, FSA 120 R, FSA 200 R, FSA 200, FSA 135, FSA 135 R und RGA 140
Bestellnummer 0000 007 1045

30,90 €**KRALLENANSCHLAG**

Großer Krallenanschlag aus Metall für grobborkiges Holz.



Für MSA 220 TC-O
Bestellnummer MA01 664 0500

3,30 €**STANDFÜSE**

Zum Schutz von Gerät und Akku vor direktem Bodenkontakt.



Für HTA 86, HLA 66 und HLA 86
Bestellnummer 4857 007 1001

26,50 €

Zum Schutz von Gerät und Akku vor direktem Bodenkontakt.



NEU Für KMA 80 R und KMA 120 R
Bestellnummer FA08 007 1001

26,50 €

Zum Schutz von Gerät und Akku vor direktem Bodenkontakt. Bei HTA 135 bereits im Lieferumfang enthalten.



Für HLA 135, HTA 135 und KMA 135 R
Bestellnummer LA01 007 1002

26,50 €



Akku-Box S

Akku-Box M

Akku-Box L

AKKU-BOXEN (SYSTEMER³ SYSTEM)

Zur geschützten Aufbewahrung sowie zum einfachen und platzsparenden Transport von Akkus, Ladegeräten und weiterem Zubehör. Die Boxen sind stapelbar und der Zugriff auf eine Box, dank des T-Loc Verschlusses, auch innerhalb des Stapels möglich. Die STIHL Akku-Boxen aus dem Systemer³-System passen perfekt in das bott vario³-System und können flexibel integriert werden.

Akku-Box S

Mit Tiefzieheinlage, für zwei AP Akkus und ein AL Ladegerät.
Bestellnummer 0000 882 9703

65,00 €

Akku-Box M

Mit Tiefzieheinlage, für sechs AP Akkus und ein AL Ladegerät.
Bestellnummer 0000 882 9704

75,00 €

Akku-Box L

Mit Bodenpolster, z. B. für ein AR L Akku und ein Tragsystem oder für AP Akkus.
Bestellnummer 0000 882 9705

85,00 €

POWER-BOXEN

Für längere Arbeiten mit Akku-Geräten sind die Power-Boxen jeweils mit zwei AP Akkus und einem Ladegerät ausgestattet.



Power-Box 1 (Abb. ähnlich)

Ideal geeignet für Einsätze mit Akku-Heckenscheren oder Akku-Baumpflegesägen.
Inhalt: 2 × AP 200, 1 × AL 301
Bestellnummer 4850 200 0033^①

Power-Box 2

Ideal geeignet für Einsätze mit Akku-Motorsensen oder Akku-Rasenmähern.
Inhalt: 2 × AP 300 S, 1 × AL 500
Bestellnummer 4850 200 0034^①

949,00 €

Power-Box 3 (Abb. ähnlich)

Ideal geeignet für Einsätze mit der Akku-Motorsäge MSA 300.
Inhalt: 2 × AP 500 S, 1 × AL 500
Bestellnummer EA01 200 0001^①

1.139,00 €

AKKU-TRÄGER

Für den einfachen und praktischen Transport von bis zu sechs AP Akkus. AP Akkus im Lieferumfang nicht enthalten.



Bestellnummer 4850 490 0600

36,90 €

Unverbindliche Preisempfehlungen des Herstellers in Euro

^① Akku-Box (Systemer³ System) S (0000 882 9703) im Lieferumfang enthalten
^② Bei Verwendung von AR Akkus mit Anschlussleitung oder eines AP Akkus in der Gürteltasche wird die maximale Leistung bei manchen Geräten begrenzt. Die Laufzeit bleibt unverändert.



NEU MOTORSÄGENTASCHE »TIMBERSPORTS® EDITION«

Flexible und strapazierfähige Tasche aus wasserabweisendem Material im TIMBERSPORTS® Design zur sauberen Aufbewahrung und zum Transport von Motorsägen und Zubehör. Passend für Schienenlängen bis zu 50 cm, Bodenplatte für mehr Stabilität, praktische Innentaschen für Zubehör wie Akkus, Ladegerät, Ketten, Markersprays und mehr. Der abgebildete Inhalt ist im Lieferumfang der Tasche nicht enthalten.

Bestellnummer 0000 900 4300

69,00 €

AKKU-TRAGTASCHE

Leichte, strapazierfähige Tasche zur einfachen Mitnahme und sauberen Aufbewahrung von Zubehör für STIHL Akku-Geräte, z. B. für zwei Akkus mit einem Ladegerät.



Bestellnummer 0000 881 0520

33,00 €

TRAGTASCHE

Leichte, strapazierfähige Tasche für den Transport und die Aufbewahrung aller STIHL KombiMotoren mit Rundumgriff und den KombiWerkzeugen FS-KM oder HL-KM. Zudem ideal geeignet für die Akku-Geräte KMA 80 R, KMA 120 R, KMA 130 R, KMA 135 R, HSA 50, HSA 56, HSA 60, HSA 86, HSA 100, HLA 56, BGA 57, BGA 60, BGA 86 und BGA 100 mit je einem Akku und Ladegerät. Der abgebildete Inhalt ist im Lieferumfang der Tasche nicht enthalten.

Bestellnummer 0000 881 0507

53,00 €

GERÄTE MIT BUCHSE

ENERGIEVERSORGUNG UND TRAGSYSTEME



BGA 100



BGA 200



HSA 130 R



HSA 130 T

AKKU-ENERGIEVERSORGUNG



AP 200
AP 300 S
AP 500 S



AR 2000 L
AR 3000 L



Zum Laden des Akkus

AR 2000 L
AR 3000 L



Akku-Tasche AP mit Anschlussleitung ADVANCE X-Flex^②



Gürteltasche AP mit Anschlussleitung



Anschlussleitung für AR L Akkus



Anschlussleitung für AR L Akkus



Adapter AP

TRAGSYSTEME



Modulares Gurtsystem ADVANCE X-Flex



Akku-Gürtel mit Traggurt oder Tragsystem AP^②



Tragsystem für AR L

EINHÄNGEMÖGLICHKEITEN



Taschen und Halter für das Modulare Gurtsystem ADVANCE X-Flex siehe Seite 444



Satz Anlagepolster für BGA 100, FSA und RGA 140

Satz Anlagepolster für BGA 100, FSA und RGA 140



Komfort-Tragsystem für BGA 200^②

^② Das Komfort-Tragsystem für BGA 200 kann nur mit dem Tragsystem für AR L Akkus verwendet werden. Es ist nicht kombinierbar mit dem Akku-Gürtel AP oder dem Tragsystem AP.

	AP 200	AP 300 S	AP 500 S	AR 2000 L	AR 3000 L
AKKU-ENERGIE[Ⓢ] (Wh)	187	281	337	1.015	1.520
AKKU-LADEZEITEN KAPAZITÄT: 80% / 100% (min)					
AL 101	150/200	230/300	280/355	-	-
AL 301	40/55	55/80	70/90	220/290	330/430
AL 301-4	40/55	55/80	70/90	220/290	330/430
AL 500	30/45	30/45	40/55	110/150	170/220
AL 501 NEU[Ⓢ]	25/35	30/45	40/55	120/160	180/230
ARBEITSZEITEN PRO AKKU-LADUNG[Ⓢ] (bis zu ... min)					
MSA 160 C-B	42	62	74	195	300
MSA 200 C-B	42	50	60	175	260
MSA 220 C-B	32	37	44	220	310
MSA 300 C-O	-	-	20 - 44 [Ⓢ]	-	-
MSA 161 T	42	62	74	195	300
MSA 220 TC-O	16	29	34	109	174
HTA 86	42	68	82	210	300
HTA 135	22	45	54	160	240
HTA 160 NEU	36	70	80	262	393
FSA 86 R mit Fadenmähkopf / mit PolyCut	35/60	52/85	62/102	185/300	280/450
FSA 120 mit Fadenmähkopf NEU[Ⓢ]	60 - 40 [Ⓢ]	100 - 60	130 - 70 [Ⓢ]	380 - 200 [Ⓢ]	510 - 280 [Ⓢ]
FSA 120 R mit Fadenmähkopf NEU[Ⓢ]	30 - 20 [Ⓢ]	50 - 30	60 - 35 [Ⓢ]	200 - 120 [Ⓢ]	300 - 170 [Ⓢ]
FSA 135 mit Grasschneideblatt	50 - 30 [Ⓢ]	100 - 50 [Ⓢ]	120 - 60 [Ⓢ]	310 - 160 [Ⓢ]	430 - 240 [Ⓢ]
FSA 135 R mit Fadenmähkopf	28 - 17 [Ⓢ]	45 - 25 [Ⓢ]	54 - 30 [Ⓢ]	160 - 90 [Ⓢ]	220 - 130 [Ⓢ]
FSA 200 mit Dickichtmesser NEU[Ⓢ]	32 - 16 [Ⓢ]	60 - 30 [Ⓢ]	70 - 35	210 - 105 [Ⓢ]	315 - 150 [Ⓢ]
FSA 200 mit Fadenmähkopf NEU[Ⓢ]	20 - 10 [Ⓢ]	32 - 16 [Ⓢ]	40 - 20 [Ⓢ]	120 - 60 [Ⓢ]	180 - 90 [Ⓢ]
FSA 200 R mit Grasschneideblatt NEU[Ⓢ]	32 - 16 [Ⓢ]	60 - 30 [Ⓢ]	70 - 35	210 - 105 [Ⓢ]	315 - 150 [Ⓢ]
FSA 200 R mit Fadenmähkopf NEU[Ⓢ]	20 - 10 [Ⓢ]	32 - 16 [Ⓢ]	40 - 20 [Ⓢ]	120 - 60 [Ⓢ]	180 - 90 [Ⓢ]
RGA 140	50 - 30 [Ⓢ]	100 - 50 [Ⓢ]	120 - 60 [Ⓢ]	310 - 160 [Ⓢ]	430 - 240 [Ⓢ]
HSA 100	150	225	270	1.135	1.700
HSA 130 R / HSA 130 T	108 - 84 [Ⓢ]	167 - 130 [Ⓢ]	200 - 155 [Ⓢ]	690 - 565 [Ⓢ]	985 - 800 [Ⓢ]
HLA 66	144	223	268	715	1.040
HLA 86	144	223	268	715	1.040
HLA 135 / HLA 135 K	64	95	114	345	520
KMA 120 R mit FS-KM, Fadenmähkopf [Ⓢ] NEU[Ⓢ]	30 - 15 [Ⓢ]	50 - 25 [Ⓢ]	60 - 30 [Ⓢ]	180 - 90 [Ⓢ]	270 - 130 [Ⓢ]
KMA 120 R mit FS-KM, Grasschneideblatt [Ⓢ] NEU[Ⓢ]	60 - 35 [Ⓢ]	100 - 55 [Ⓢ]	120 - 60 [Ⓢ]	360 - 180 [Ⓢ]	490 - 260 [Ⓢ]

WAS BEDEUTEN DIE LADEZEITEN 80% UND 100%?

80% der Ladekapazität erhält ein Akku relativ schnell durch ansteigende Spannung bei gleichmäßigem Ladestrom. Danach nimmt dieser ab und die Spannung steigt nicht mehr, wodurch die Akkuzellen geschont werden. Deshalb werden die letzten 20% sehr langsam erreicht. So kann die Leistung des Akkus über viele Ladezyklen erhalten bleiben und die Lebensdauer wird erhöht.

■ Empfohlener Akku
 ■ Reduzierte Leistungsfähigkeit des Geräts
 - Nicht empfohlen

Ⓢ Energieinhalt gemäß Zellherstellerspezifikation. Zur Erhöhung der Lebensdauer ist der in der tatsächlichen Anwendung zur Verfügung stehende Energiegehalt geringer
 Ⓢ Die angegebenen Arbeitszeiten pro Akku-Ladung und Flächenangaben sind Anhaltswerte und können je nach Anwendung und Schnittgut variieren

Ⓢ Stufe 1 - Stufe 3 / 4
 Ⓢ Empfohlener Akku für FSA 135 R
 Ⓢ Empfohlener Akku für FSA 135

Ⓢ Die Arbeitszeit pro Akku-Ladung variiert je nach gewähltem Betriebsmodus
 Ⓢ Lieferbar ab Frühjahr 2024





AP 200



AP 300 S



AP 500 S



AR 2000 L



AR 3000 L

AKKU-ENERGIE ^① (Wh)	187	281	337	1.015	1.520
ARBEITSZEITEN PRO AKKU-LADUNG^② (bis zu ... min)					
KMA 135 R mit FS-KM, Fadenmähkopf ^③	28 - 14 ^④	45 - 22 ^④	54 - 26 ^④	160 - 80 ^④	200 - 115 ^④
KMA 135 R mit FS-KM, Grasschneideblatt ^③	50 - 30 ^④	100 - 50 ^④	120 - 60 ^④	310 - 160 ^④	430 - 240 ^④
TSA 230	14	22	26	80	125
KGA 770	168	260	312	-	-
SGA 85	1.000	-	-	-	-
BGA 86	17	26	31	90	140
BGA 100	66, 28, 17, 12 ^④	103, 44, 26, 20 ^④	123, 52, 31, 24 ^④	375, 160, 100, 75 ^④	555, 225, 140, 105 ^④
BGA 200	49, 21, 11, 7 ^④	95, 38, 20, 14 ^④	114, 45, 24, 17 ^④	315, 146, 76, 53 ^④	500, 220, 117, 85 ^④
BGA 300	-	-	-	97, 72, 57, 48 ^④	140, 105, 83, 61 ^④
REICHWEITEN PRO AKKU-LADUNG^② (bis zu ... m²)					
RMA 443 PV	NEU^⑤	360	530	640	-
RMA 448 PV	NEU^⑤	340	510	610	-
RMA 453 PV	NEU^⑤	300	450	540	-
RMA 765 V	-	400	480	2.050	3.100
RMA 2 RPV	420	630	760	-	-



■ Empfohlener Akku
■ Reduzierte Leistungsfähigkeit des Geräts
- Nicht empfohlen

① Energieinhalt gemäß Zellherstellerspezifikation. Zur Erhöhung der Lebensdauer ist der in der tatsächlichen Anwendung zur Verfügung stehende Energiegehalt geringer
② Die angegebenen Arbeitszeiten pro Akku-Ladung und Flächenangaben sind Anhaltswerte und können je nach Anwendung und Schnittgut variieren

③ Arbeitszeiten in Kombination mit anderen KombiWerkzeugen finden Sie auf stihl.at/akku-laufzeiten
④ Stufe 1 - Stufe 3 / 4
④ Stufe 1 - Stufe 3 / Boost
⑤ Lieferbar ab Frühjahr 2024





ECHTE AKKU-POWER. FÜR ZU HAUSE.

VERWIRKLICHEN SIE IHRE GARTENPROJEKTE MIT UNSEREN LEISTUNGSSTARKEN AKKU-GERÄTEN.

FINDEN SIE DIE PASSENDEN AKKU-GERÄTE FÜR IHREN BEDARF.

JEDER AUFGABE GEWACHSEN

Großes Geräteangebot für vielseitige und anspruchsvolle Gartenarbeiten.

AK-SYSTEM



➔ AB SEITE **54**

KLEIN. HANDLICH. VIELSEITIG.

Kompakte Geräte für Detailarbeiten und die gelegentliche Gartenpflege.

AS-SYSTEM



➔ AB SEITE **70**

FÜR KLEINE GÄRTEN

Einfach zu bedienende Geräte für spontane Kleinarbeiten.

AI-LINIE



➔ AB SEITE **74**

AK-SYSTEM

AMBITIONIERTE PROJEKTE SOUVERÄN UMSETZEN

Das AK-System überzeugt mit hoher Leistungsstärke und Ausdauer. Mit dem breiten Geräteangebot sind Sie jeder Aufgabe im Garten gewachsen. Alle AK Akkus sind mit den Ladegeräten AL 101 und AL 301 sowie jedem Gerät aus dem AK-System kombinierbar.



MSA 60 C-B

36 V · 0,9 kW[ⓐ] · 2,5[ⓑ] / 2,9 kg[ⓐ]



Leichte und komfortabel zu bedienende Akku-Motorsäge für die gelegentliche Grundstückspflege sowie einfache handwerkliche Tätigkeiten. 1/4"-PM3-Sägekette für eine hohe Schnittleistung und ein sauberes Schnittbild, ergonomischer Bedienhebel mit Poti-Funktion zur stufenlosen Drehzahlregulierung, STIHL Kettenschnellspannung zum werkzeuglosen Spannen der Sägekette, transparenter Öltank zur einfachen visuellen Kontrolle des Füllstands. Mehr zu Ausstattung und technischen Details finden Sie auf Seite 108.

MSA 60 C-B ohne Akku und Ladegerät[ⓐ]

Schielenlänge **30 cm**
Bestellnummer **MA04 011 5804** **199,00 €**

Set MSA 60 C-B mit AK 20 und AL 101[ⓐ]

Schielenlänge **30 cm** **SIE SPAREN 48,00 €[ⓐ]**
Bestellnummer **MA04 011 5814** **339,00 €**



MSA 70 C-B

36 V · 1,1 kW[ⓐ] · 2,5[ⓑ] / 2,9 kg[ⓐ]



Leichte und komfortabel zu bedienende Akku-Motorsäge mit 25% mehr Schnittleistung gegenüber MSA 60 C-B. Ideal geeignet für die gelegentliche Grundstückspflege, zum Trennen von liegenden Stämmen sowie für einfache handwerkliche Tätigkeiten. 1/4"-PM3-Sägekette für eine hohe Schnittleistung und ein sauberes Schnittbild, ergonomischer Bedienhebel mit Poti-Funktion zur stufenlosen Drehzahlregulierung, STIHL Kettenschnellspannung zum werkzeuglosen Spannen der Sägekette, transparenter Öltank zur einfachen visuellen Kontrolle des Füllstands. Mehr zu Ausstattung und technischen Details finden Sie auf Seite 108.

MSA 70 C-B ohne Akku und Ladegerät[ⓐ]

Schielenlänge **30 cm**
Bestellnummer **MA04 011 5820** **239,00 €**

Set MSA 70 C-B mit AK 30 und AL 101[ⓐ]

Schielenlänge **30 cm** **SIE SPAREN 58,00 €[ⓐ]**
Bestellnummer **MA04 011 5830** **409,00 €**

Unverbindliche Preisempfehlungen des Herstellers in Euro

B = STIHL Kettenschnellspannung
C = Komfortversion

ⓐ Weitere Vergleichswerte zu Benzin-Motorsägen finden Sie auf Seite 108

ⓑ Gewicht ohne Akku, Führungsschiene und Sägekette



HSA 50

36 V · 2,9 kg[ⓐ]



Leichte und leise Akku-Heckenschere zum Trimmen von Büschen, Sträuchern sowie mittelgroßen Hecken. Lasergeschnittene, diamantgeschliffene und gehärtete Messer, Messergeometrie in Tropfenform für perfekte Schnitte und eine gesunde Hecke. Bequemes und kräfteschonendes Arbeiten durch optimale Gerätebalance, ergonomisch geformten Bediengriff, Bügelgriff mit innenliegendem Schalter sowie geringes Gewicht. Aufgeschraubter Messer-Führungsschutz für verschleißarmes Arbeiten in Bodennähe oder entlang von Mauern. Mehr zu Ausstattung und technischen Details finden Sie auf Seite 152.

HSA 50 ohne Akku und Ladegerät

Schnittlänge **50 cm**
Bestellnummer **4521 011 3564** **169,00 €**

Set HSA 50 mit AK 10 und AL 101

Schnittlänge **50 cm** **SIE SPAREN 48,00 €[ⓐ]**
Bestellnummer **4521 011 3578** **269,00 €**



HSA 60

36 V · 3,5 kg[ⓐ]



Akku-Heckenschere mit besonders starker Schnittleistung für anspruchsvolle Einsätze, z. B. zum Trimmen von Büschen und hohen Hecken. Lasergeschnittene, diamantgeschliffene und gehärtete Messer, Messer-Geometrie in Tropfenform für perfekte Schnitte und eine gesunde Hecke. Kräfteschonendes und ergonomisches Arbeiten durch optimale Gerätebalance, drehbaren Multifunktionsgriff, Bügelgriff mit innenliegendem Schalter und STIHL Antivibrationssystem. Antiblockiersystem für einen einfachen Drehrichtungswechsel der Schneidmesser bei Blockaden. EC-Motor für konstante Leistung und lange Lebensdauer. Aufgeschraubter Messer-Führungsschutz für verschleißarmes Arbeiten in Bodennähe oder entlang von Mauern. Mehr zu Ausstattung und technischen Details finden Sie auf Seite 152.

HSA 60 ohne Akku und Ladegerät

Schnittlänge **60 cm**
Bestellnummer **HA06 011 3534** **249,00 €**

Set HSA 60 mit AK 10 und AL 101

Schnittlänge **60 cm** **SIE SPAREN 48,00 €[ⓐ]**
Bestellnummer **HA06 011 3548** **349,00 €**



ⓐ Gewicht ohne Akku, mit Führungsschiene und Sägekette
ⓑ Mit Führungsschiene und Sägekette
ⓐ Gewicht ohne Akku

ⓐ Erläuterung der Symbole auf Seite 486
ⓑ Preisvorteil beim Kauf eines Sets gegenüber dem Bezug der Einzelkomponenten

HTA 5036 V • 0,8 kW^① • 3,6 kg^②

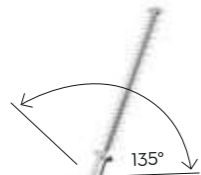
Leichter Akku-Hoch-Entaster mit hoher Schnittleistung für Baum- pflegearbeiten jeglicher Art. 1/4"-PM3-Sägekette und seitliche Kettenspannung. Mit Asthaken zum einfachen Entfernen des Schnittguts aus dem Baum, halbtransparentem Öltank, ergonomischer Bedieneinheit und teilbarem Schaft für den einfachen Transport und eine platzsparende Lagerung. Gesamtlänge 280 cm. Mehr zu Ausstattung und technischen Details finden Sie auf Seite 114.

**INKL. WANDHALTERUNG**ZUBEHÖR:
**SCHAFT-
VERLÄNGE-
RUNG HTA****STANDFUß**

Siehe Seite 66

HTA 50 ohne Akku und Ladegerät^③
Bestellnummer LA02 011 6404**319,00 €**Set HTA 50 mit AK 20 und AL 101^④
Bestellnummer LA02 200 0015SIE SPAREN 48,00 €^⑤
459,00 €**HLA 56**36 V • 3,8 kW^①

Leichter Akku-Heckenschneider zum Schneiden höherer Hecken und Sträucher im heimischen Garten. Einseitig geschliffene Messer in Tropfenform, Messerwinkel stufenweise einstellbar von -45° bis +90°, teilbarer Schaft für einfachen Transport. Transportlänge 115 cm, Gesamtlänge 210 cm. Mehr zu Ausstattung und technischen Details finden Sie auf Seite 158.

ZUBEHÖR:
**SCHAFT-
VERLÄNGE-
RUNG HLA****STANDFUß**

Siehe Seite 66

TRAGGURT

Siehe Seite 268

HLA 56 ohne Akku und Ladegerät
Schnittlänge 45 cm
Bestellnummer HA01 011 2914**249,00 €**

Unverbindliche Preisempfehlungen des Herstellers in Euro

① Weitere Vergleichswerte zu Benzin-Hochentastern finden Sie auf Seite 114
② Gewicht ohne Akku, Führungsschiene und Sägekette
③ Mit Führungsschiene und Sägekette
④ Gewicht ohne Akku

**FSA 57**36 V • 0,4 kW^① • 2,7 kg^②

Sehr leichte und einfach zu bedienende Akku-Motorsense für die Rasen- und Rasenkantenpflege in hausnahen Bereichen. Schneidkreis-Durchmesser 280 mm, einstellbare Schaftlänge per Knopfdruck und werkzeuglose Griffverstellung. Abstandshalter zum Mähen rund um Hindernisse wie Bäume und Sträucher. Softgriff mit optimierter Bedienlogik. Von außen werkzeuglos befüllbarer Fadenmähkopf AutoCut C 3-2. Alternativ ist der Mähkopf PolyCut 3-2 mit Kunststoffmessern als Zubehör erhältlich. Mehr zu Ausstattung und technischen Details finden Sie auf Seite 274.

FSA 57 ohne Akku und Ladegerät
Bestellnummer 4522 011 5734**169,00 €**Set FSA 57 mit AK 10 und AL 101
Bestellnummer 4522 011 5748SIE SPAREN 48,00 €^③
269,00 €**FSA 60 R**36 V • 0,65 kW^① • 3,1 kg^②

Akku-Motorsense in modernem Design für die Rasen- und Rasenkantenpflege. Schneidkreis-Durchmesser 350 mm. Ergonomischer Bediengriff mit stufenloser Drehzahlregelung, Rundumgriff, robuster Aluminiumschaft. Abstandsbügel zum Mähen rund um Hindernisse wie Bäume und Sträucher. Mit Fadenmähkopf AutoCut C 6-2. Alternativ ist der Mähkopf PolyCut 6-2 mit Kunststoffmessern als Zubehör erhältlich. Mehr zu Ausstattung und technischen Details finden Sie auf Seite 274.

ZUBEHÖR:
TRAGGURT

Siehe Seite 268

FSA 60 R ohne Akku und Ladegerät
Bestellnummer FA04 011 5704**199,00 €**Set FSA 60 R mit AK 20 und AL 101
Bestellnummer FA04 011 5748SIE SPAREN 48,00 €^③
339,00 €**DIE PASSENDEN
POLYCUT MÄHKÖPFE**FINDEN SIE **AB SEITE 278****DIE PASSENDEN AKKUS
UND LADEGERÄTE**FINDEN SIE **AB SEITE 67****PROFI-TIPP****POLYCUT MESSER WÄSSERN**

Wussten Sie, dass die PolyCut Kunststoffmesser durch Lagerung im Wasser länger halten? Die Klingen nehmen einen Teil der Feuchtigkeit auf und werden dadurch weniger spröde, was den Verschleiß beim Kontakt mit Zaunpfählen oder harten Kanten reduziert. Das Gleiche gilt natürlich auch für unsere Mähfäden. Um die Haltbarkeit der PolyCut Messer zusätzlich zu erhöhen, drehen Sie diese einfach um, sobald eine Seite abgenutzt ist und mähen dann mit der nicht abgenutzten Seite weiter.



① Weitere Vergleichswerte zu Benzin-Motorsensen finden Sie auf Seite 272
② Gewicht ohne Akku, mit Schneidwerkzeug und Schutz
③ Erläuterung der Symbole auf Seite 486
④ Preisvorteil beim Kauf eines Sets gegenüber dem Bezug der Einzelkomponenten





BEHALTEN SIE IHRE GARTENGERÄTE IM BLICK - MIT STIHL CONNECTED

Sie interessieren sich für die Laufzeiten Ihrer Gartengeräte und möchten wissen, wann mögliche Wartungen anstehen? Dann ist STIHL connected genau die richtige Lösung für Sie. Statten Sie Ihre Geräte mit dem STIHL Smart Connector aus und er erfasst bei laufender Maschine die Betriebsstunden und überträgt diese per Bluetooth® Verbindung in die STIHL connected App. Wie in einem digitalen Geräteschuppen finden Sie dort alle Ihre Geräte mit den zugehörigen Informationen im Überblick.

Scannen Sie einen der beiden QR-Codes und holen Sie sich jetzt die STIHL connected App!



NEU FSA 80 MEHR LEISTUNG IM AK-SYSTEM

AK 30

Leistungsstärkste Akku-Motorsense im STIHL AK-System mit sehr guter Schnittleistung zum Mähen von Gras und Trimmen von Rasenkanten im heimischen Garten. Bürstenloser EC-Motor, Geschwindigkeitsregulierung und zwei Leistungsstufen (Eco und Max), Zweihandgriff (Mählenker), werkzeuglose Griffeinstellung, Werkzeugerkennung, Doppelschultergurt für ermüdungsfreies Arbeiten durch gute Balance. Mit Grasschneideblatt GSB 230-2. Große Auswahl an Schneidwerkzeugen als Zubehör erhältlich. Mehr zu Ausstattung und technischen Details finden Sie auf Seite 274.

36 V • 1,0 kW^① • 4,9 kg^②

FSA 80 ohne Akku und Ladegerät
Bestellnummer **FA08 011 5700** **359,00 €**

Set FSA 80 mit AK 30 und AL 101 **SIE SPAREN 58,00 €^③**
Bestellnummer **FA08 011 5710** **529,00 €**

Weitere Versionen:
FSA 80 R ohne Akku und Ladegerät **FA08 011 5720** **339,00 €**

Set FSA 80 R mit AK 30 und AL 101 **SIE SPAREN 58,00 €^③**
Bestellnummer **FA08 011 5730** **509,00 €**

Unverbindliche Preisempfehlungen des Herstellers in Euro R = Rundumgriff



AK 20

BGA 5736 V • 9 N^① • 2,3 kg^②

Angenehm leises Akku-Blasgerät. Zum Zusammenblasen von Blättern, Gras, Papier und anderen Abfällen im hausnahen Bereich. Runddüse, Softgriff und dreistufig längenverstellbares Blasrohr. Flachdüse für erhöhte Luftgeschwindigkeit als Zubehör erhältlich. Mehr zu Ausstattung und technischen Details finden Sie auf Seite 322.

BGA 57 ohne Akku und Ladegerät
Bestellnummer **4523 011 5964**

129,00 €

Set BGA 57 mit AK 20 und AL 101
Bestellnummer **4523 011 5978**

SIE SPAREN 48,00 €^③
269,00 €



AK 30

BGA 6036 V • 15 N^① • 2,3 kg^②

Leistungsstärkstes Akku-Blasgerät im STIHL AK-System. Ideal geeignet zum Zusammenblasen von Laub, Papier und anderen Abfällen im hausnahen Bereich. Variable Blaskrafteinstellung mit zusätzlichem Boost-Modus für bis zu 60% mehr Blasleistung gegenüber BGA 57. Leistungsfähiger und langlebiger EC-Motor, Runddüse, längenverstellbares Blasrohr mit Metallring zum Schutz vor Verschleiß. Mehr zu Ausstattung und technischen Details finden Sie auf Seite 322.

BGA 60 ohne Akku und Ladegerät
Bestellnummer **BA04 011 5904**

199,00 €

Set BGA 60 mit AK 30 und AL 101
Bestellnummer **BA04 011 5948**

SIE SPAREN 58,00 €^③
369,00 €



LAUB ALS NÜTZLICHER GARTENHELFER



Scannen Sie den QR-Code und wir zeigen Ihnen, wie Sie das Herbstlaub in Ihrem Garten sinnvoll weiterverwenden können, z. B. als Humus, Frostschutz oder Winterquartier für kleine Tiere.

① Weitere Vergleichswerte zu Benzin-Motorsensen finden Sie auf Seite 272
② Gewicht ohne Akku, mit Schneidwerkzeug und Schutz
③ Kraftangabe in Newton (N) zum Vergleich der Leistung von Blasgeräten

④ Gewicht ohne Akku
⑤ Erläuterung der Symbole auf Seite 486
⑥ Preisvorteil beim Kauf eines Sets gegenüber dem Bezug der Einzelkomponenten

ZUBEHÖR:
ANBAUSET
FANGSACK

Siehe Seite 66

AK 20

INKL. BLASROHR UND FANGSACK



SHA 56

36 V • 4,2 kg[ⓐ]

Praktisches 2-in-1 Gerät zum Aufsaugen von Laub und Heckentrimmschnitt sowie zum Zusammenblasen von Blättern oder Papier. Der Umbau vom Saughäcksler zum Blasgerät ist einfach und werkzeuglos möglich. Sehr gute Ergonomie in beiden Arbeitsmodi durch drehbaren Handgriff mit variablem Geschwindigkeitsregler. Als Saughäcksler mit zusätzlichem vorderem Handgriff, Häckselstern aus Metall und gepolstertem Traggurt. Der serienmäßige Fangsack wird am Saugrohr eingehängt und bietet durch sein asymmetrisches Design maximale Beinfreiheit. Rückengetragener Fangsack als Zubehör erhältlich. Als Blasgerät mit Runddüse sowie zweistufig längenverstellbarem Blasrohr. Flachdüse für erhöhte Luftgeschwindigkeit als Zubehör erhältlich. Mehr zu Ausstattung und technischen Details finden Sie auf Seite 326.

SHA 56 ohne Akku und Ladegerät
Bestellnummer SA02 011 7104

269,00 €

Set SHA 56 mit AK 20 und AL 101
Bestellnummer SA02 200 0006

SIE SPAREN 48,00 €[ⓐ]
409,00 €



SHA 56 - EIN GERÄT, ZWEI ANWENDUNGEN

Der SHA 56 ist als praktisches 2-in-1 Gerät sowohl Saughäcksler als auch Blasgerät in einem. Der Umbau vom Saughäcksler zum Blasgerät - oder umgekehrt - ist einfach und ohne Werkzeug möglich. Der Handgriff kann um 180 Grad gedreht werden. Das sorgt für eine ausgezeichnete Ergonomie in beiden Arbeitsmodi. Der Fangsack wird schnell und einfach am Saugrohr eingehängt, sodass der SHA 56 im Handumdrehen einsatzbereit ist.



Die Übersicht der Akku-Ladezeiten, Arbeitszeiten pro Akku-Ladung und Akku-Reichweiten finden Sie auf den **Seiten 68 und 69**.

ZUBEHÖR:
NEU STANDFUß

Siehe Seite 66

AK 30

NEU
KMA 80 R36 V • 1,0 kW[ⓐ] 3,1 kg[ⓐ]

Leichter Akku-KombiMotor mit hohem Drehmoment für energieeffizientes, geräuscharmes Arbeiten. Vielseitig einsetzbar durch breites Angebot an STIHL KombiWerkzeugen. AK-Akkuschacht im Gerät, bürstenloser EC-Motor, Geschwindigkeitsregulierung und zwei Leistungsstufen (Eco und Max), Rundumgriff mit werkzeugloser Griffeinstellung. Schrittbegrenzer einfach montierbar oder demontierbar. Seitliche Schalthebelsperre, drehbare Einhängeöse. KMA 80 R ist nicht verwendbar mit Sense FSB-KM. Mehr zu Ausstattung und technischen Details finden Sie auf Seite 164.

KMA 80 R ohne Akku und Ladegerät
Bestellnummer FA08 011 6800

319,00 €

PASSENDE KOMBIWERKZEUGE:

WEITERE INFORMATIONEN
ZU DEN KOMBIWERKZEUGEN

FINDEN SIE AB SEITE 165





NEU
RMA 235

36 V • 13,0 kg^①



AK 20



Leichter, wendiger Akku-Rasenmäher mit 33 cm Schnittbreite für kleine Rasenflächen. Mit strömungsoptimiertem Messer, zentraler Schnitthöhenverstellung und 2-fach höhenverstellbarem, klappbarem Holm. Inklusive klappbarem 30-Liter-Grasfangkorb mit Füllstandsanzeige. Mehr zu Ausstattung und technischen Details finden Sie auf Seite 230.

RMA 235 ohne Akku und Ladegerät
Bestellnummer 6311 011 1416

199,00 €

Set RMA 235 mit AK 20 und AL 101
Bestellnummer 6311 200 0049

SIE SPAREN 48,00 €^②
339,00 €

Set RMA 235 mit AK 30 und AL 101
Bestellnummer 6311 200 0051

SIE SPAREN 38,00 €^②
389,00 €

NEU
RMA 239 C

36 V • 15,0 kg^①



AK 20



Leichter, wendiger Akku-Rasenmäher mit 37 cm Schnittbreite für kleine bis mittelgroße Rasenflächen. Mit strömungsoptimiertem Messer. Zentrale Schnitthöhenverstellung sowie 2-fach höhenverstellbarer und klappbarer Komfortlenker. Inklusive klappbarem 40-Liter-Grasfangkorb mit Füllstandsanzeige. Mehr zu Ausstattung und technischen Details finden Sie auf Seite 230.

RMA 239 C ohne Akku und Ladegerät
Bestellnummer 6320 011 1436

359,00 €

Set RMA 239 C mit AK 20 und AL 101
Bestellnummer 6320 011 1472

SIE SPAREN 48,00 €^②
499,00 €

Set RMA 239 C mit AK 30 und AL 101
Bestellnummer 6320 011 1473

SIE SPAREN 38,00 €^②
549,00 €

Weitere Versionen:

RMA 239 ohne Akku und Ladegerät

Bestellnummer 6320 011 1431 **309,00 €**

Set RMA 239 mit AK 20 und AL 101

Bestellnummer 6320 011 1470 **449,00 €**

Set RMA 239 mit AK 30 und AL 101

Bestellnummer 6320 011 1471 **499,00 €**

NEU
LIEFERBAR AB
FRÜHJAHR 2024
RMA 243

36 V • 25,0 kg^①



AK 20



Kompakter Akku-Rasenmäher mit 41 cm Schnittbreite, 4-in-1-Funktion, Seitenauswurf sowie Mulchkeil und Multi-Messer für kleine bis mittelgroße Rasenflächen in lärmsensibler Umgebung. Stahlblechgehäuse mit EC-Motor, zusätzlichem Akku-Transportschacht, zentraler Schnitthöhenverstellung sowie klappbarem und 2-fach höhenverstellbarem Komfortlenker. Inklusive klappbarem 52-Liter-Grasfangkorb mit Füllstandsanzeige. Mehr zu Ausstattung und technischen Details finden Sie auf Seite 230.

RMA 243 ohne Akku und Ladegerät
Bestellnummer WA20 011 1405

429,00 €

Set RMA 243 mit AK 20 und AL 101
Bestellnummer WA20 011 1415

SIE SPAREN 48,00 €^②
569,00 €

NEU
LIEFERBAR AB
FRÜHJAHR 2024
RMA 248 T

36 V • 29,0 kg^①



AK 30 S



Akku-Rasenmäher mit 46 cm Schnittbreite, 4-in-1-Funktion, Seitenauswurf sowie Mulchkeil und Multi-Messer für mittelgroße Rasenflächen in lärmsensibler Umgebung. Stahlblechgehäuse mit EC-Motor, zusätzlichem Akku-Transportschacht und 1-Gang-Radantrieb für bequemes Arbeiten. Zentrale Schnitthöhenverstellung, klappbarer und 2-fach höhenverstellbarer Komfortlenker. Inklusive klappbarem 52-Liter-Grasfangkorb mit Füllstandsanzeige. Mehr zu Ausstattung und technischen Details finden Sie auf Seite 230.

RMA 248 T ohne Akku und Ladegerät
Bestellnummer WA21 011 1415

539,00 €

Set RMA 248 T mit AK 30 S und AL 101
Bestellnummer WA21 011 1435

SIE SPAREN 68,00 €^②
709,00 €

Weitere Versionen:

RMA 248 ohne Akku und Ladegerät

Bestellnummer WA21 011 1405 **469,00 €**

Set RMA 248 mit AK 20 und AL 101

Bestellnummer WA21 011 1425 **609,00 €**

Unverbindliche Preisempfehlungen des Herstellers in Euro

C = Komfortversion
T = 1-Gang-Radantrieb

① Gewicht ohne Akku
② Erläuterung der Symbole auf Seite 486
③ Preisvorteil beim Kauf eines Sets gegenüber dem Bezug der Einzelkomponenten

NEU
LIEFERBAR AB
FRÜHJAHR 2024

RMA 253 T
36 V • 30,0 kg^①



Großer Akku-Rasenmäher mit 51 cm Schnittbreite, 4-in-1-Funktion, Seitenauswurf sowie Mulchkeil und Multi-Messer für mittelgroße Rasenflächen in lärmsensiblen Bereichen. Stahlblechgehäuse mit EC-Motor, zusätzlichem Akku-Transportschacht und 1-Gang-Radantrieb für bequemes Arbeiten. Zentrale Schnitthöhenverstellung, klappbarer und 2-fach höhenverstellbarer Komfortlenker. Inklusive klappbarem 55-Liter-Grasfangkorb mit Füllstandsanzeige. Mehr zu Ausstattung und technischen Details finden Sie auf Seite 230.

RMA 253 T ohne Akku und Ladegerät
Bestellnummer **WA22 011 1415** **609,00 €**

Set RMA 253 T mit AK 30 S und AL 101 **SIE SPAREN 68,00 €^②**
Bestellnummer **WA22 011 1435** **779,00 €**

Weitere Versionen:
RMA 253 ohne Akku und Ladegerät **WA22 011 1405** **539,00 €**

Set RMA 253 mit AK 30 S und AL 101 **SIE SPAREN 68,00 €^②**
Bestellnummer **WA22 011 1425** **709,00 €**

NEU
LIEFERBAR AB
FRÜHJAHR 2024

RMA 443 V
36 V • 26,0 kg^①



Kompakter Akku-Rasenmäher mit 41 cm Schnittbreite, 4-in-1-Funktion, Seitenauswurf sowie Mulchklappe und Multimesser für verwinkelte, mittelgroße Rasenflächen. Kunststoffgehäuse mit Kunststoffscheuerleisten, zentrale Schnitthöhenverstellung sowie klappbarer und 2-fach höhenverstellbarer Komfortlenker. Mit strömungsoptimiertem Messer und automatischer Drehzahlregulierung für eine längere Laufzeit. Elektrischer Vario-Radantrieb für komfortables Arbeiten. Inklusive klappbarem 52-Liter-Grasfangkorb mit Füllstandsanzeige. Mehr zu Ausstattung und technischen Details finden Sie auf Seite 230.

RMA 443 V ohne Akku und Ladegerät
Bestellnummer **WA40 011 1425** **639,00 €**

Set RMA 443 V mit AK 30 S und AL 101 **SIE SPAREN 68,00 €^②**
Bestellnummer **WA40 011 1441** **809,00 €**

Weitere Versionen:
RMA 443 ohne Akku und Ladegerät **WA40 011 1405** **569,00 €**

Set RMA 443 mit AK 30 S und AL 101 **SIE SPAREN 68,00 €^②**
Bestellnummer **WA40 011 1436** **739,00 €**

Set RMA 443 mit AK 20 und AL 101 **SIE SPAREN 68,00 €^②**
Bestellnummer **WA40 011 1431** **689,00 €**

NEU
LIEFERBAR AB
FRÜHJAHR 2024

RMA 448 V
36 V • 27,0 kg^①



Leistungsstarker Akku-Rasenmäher mit 46 cm Schnittbreite, 4-in-1-Funktion, Seitenauswurf sowie Mulchklappe und Multimesser für mittelgroße Rasenflächen. Kunststoffgehäuse mit Kunststoffscheuerleisten, zentrale Schnitthöhenverstellung sowie klappbarer und 2-fach höhenverstellbarer Komfortlenker. Mit strömungsoptimiertem Messer und automatischer Drehzahlregulierung für eine längere Laufzeit. Elektrischer Vario-Radantrieb für komfortables Arbeiten. Inklusive klappbarem 52-Liter-Grasfangkorb mit Füllstandsanzeige. Mehr zu Ausstattung und technischen Details finden Sie auf Seite 233.

RMA 448 V ohne Akku und Ladegerät
Bestellnummer **WA41 011 1405** **689,00 €**

Set RMA 448 V mit AK 30 S und AL 101 **SIE SPAREN 68,00 €^②**
Bestellnummer **WA41 011 1431** **859,00 €**


RLA 240
36 V • 15,0 kg^①



Kompakter Akku-Rasenlüfter zum Vertikutieren und Striegeln kleinerer Rasenflächen. Zentrale Einstellung der Arbeitstiefe per Drehschalter am Gehäuse, 4-fach höhenverstellbarer Lenker, Arbeitsbreite 34 cm, 16 Messer. Inklusive Lüfterwalze und 50-Liter-Grasfangkorb. Mehr zu Ausstattung und technischen Details finden Sie auf Seite 244.

RLA 240 ohne Akku und Ladegerät
Bestellnummer **6291 011 6605**

259,00 €



SCHAFTVERLÄNGERUNGEN

Einfache Reichweitenverlängerung um 50 cm. Aus Aluminium.



Für HLA 56, Gewicht 500 g
Bestellnummer HA01 820 5000 **52,00 €**



Für HTA 50, Gewicht 465 g
Bestellnummer LA02 820 5000 **52,00 €**

STANDFÜßE

Zum Schutz von Gerät und Akku vor direktem Bodenkontakt.



Für HLA 56 und HTA 50
Bestellnummer HA01 007 1000 **26,50 €**



NEU Für KMA 80 R und KMA 120 R
Bestellnummer FA08 007 1001 **26,50 €**



ANBAUSET FANGSACK

45 l. Reduziert das Gewicht am Gerät für ermüdungsfreies Arbeiten. Anbauset bestehend aus Fangsack, Krümmer und Adapter. Werkzeuglose Montage möglich.



Für SHA 56
Bestellnummer SA02 007 1000 **80,00 €**

AKKU-TRAGTASCHE

Leichte, strapazierfähige Tasche zur einfachen Mitnahme und sauberen Aufbewahrung von Zubehör für STIHL Akku-Geräte, z. B. für zwei Akku mit einem Ladegerät.



Bestellnummer 0000 881 0520 **33,00 €**

DECKEL FÜR AKKU-SCHACHT AK-SYSTEM

Zur Abdeckung des Akku-Schachts an den Geräten des STIHL AK-Systems (ausgenommen RMA 235, RMA 239, RMA 243, RMA 248, RMA 253, RMA 443, RMA 448 sowie RLA 240). Schützt bei längerer Lagerung vor Staub und Schmutz.



Bestellnummer 4520 602 0900 **4,90 €**

NEU MOTORSÄGENTASCHE »TIMBERSPORTS® EDITION«

Flexible und strapazierfähige Tasche aus wasserabweisendem Material im TIMBERSPORTS® Design zur sauberen Aufbewahrung und zum Transport von Motorsägen und Zubehör. Passend für Schienenlängen bis zu 50 cm, Bodenplatte für mehr Stabilität, praktische Innentaschen für Zubehör wie Akkus, Ladegerät, Ketten, Markersprays und mehr. Der abgebildete Inhalt ist im Lieferumfang der Tasche nicht enthalten.



Bestellnummer 0000 900 4300 **69,00 €**

Unverbindliche Preisempfehlungen des Herstellers in Euro

! Nur solange der Vorrat reicht!

AK AKKUS

Kompatibel mit dem STIHL AK-System. Leichte Lithium-Ionen-Akkus mit Ladezustandsanzeige (vier LEDs). Mit verschiedenen Energiegehalten verfügbar.



AK 10 72 Wh Akku-Energie[Ⓞ], 0,8 kg
Bestellnummer 4520 400 6530 **99,00 €**

AK 20 144 Wh Akku-Energie[Ⓞ], 1,2 kg
Bestellnummer 4520 400 6535 **139,00 €**

! AK 30 180 Wh Akku-Energie[Ⓞ], 1,3 kg
Bestellnummer 4520 400 6540 **179,00 €**

NEU - Lieferbar ab Frühjahr 2024
AK 30 S[Ⓞ] 180 Wh Akku-Energie[Ⓞ], 1,3 kg
Bestellnummer 4520 400 6545 **189,00 €**



Die Preise in diesem Katalog entsprechen dem Stand vom 1. Januar 2024. STIHL behält sich vor, die unverbindlichen, empfohlenen Verkaufspreise zu ändern. Die aktuellen Preise finden Sie auf stihl.at.



PROFI-TIPP

VOM LADEN BIS ZUM LAGERN: DER RICHTIGE UMGANG MIT AKKUS!

Das Laden unserer Lithium-Ionen-Akkus geht einfach und schnell. Es gilt lediglich ein paar einfache Regeln zu beachten: Akkus sollten immer möglichst bei Zimmertemperatur aufgeladen werden. Ein Erwärmen auf der Heizung ist nicht nur unnötig, es kann vielmehr zu Beschädigungen am Akku führen. Wenn Sie Ihren Akku außerhalb eines Gebäudes aufladen möchten, achten Sie darauf, dass der Akku beim Laden keinem direkten Sonnenlicht ausgesetzt ist. Zudem ist es in der Regel ausreichend, wenn Sie Ihren Akku auf rund 80 % Kapazität laden. Gerade, wenn es schnell gehen muss, können Sie so viel Zeit sparen.

Auch beim Transport und der Lagerung von Akkus sollten Sie auf die richtige Temperatur achten. Hier ist es optimal, wenn moderate Temperaturen (optimal um die 20°C) vorherrschen. Für das Lagern empfehlen wir, den Akku auf zwei leuchtende LEDs zu laden bzw. teilzuentladen. Dieser Ladezustand hat sich als ideal für das Lagern von Akkus erwiesen.



Scannen Sie den QR-Code und erhalten Sie mehr Informationen zu den Themen Akku-Pflege, Lade- und Laufzeiten sowie den Vorteilen von Lithium-Ionen-Akkus.



	AKKU-ENERGIE [Ⓞ]	72 Wh	144 Wh	180 Wh
AKKU-LADEZEITEN KAPAZITÄT: 80 % / 100 %				
AL 101		70 / 95 min	135 / 180 min	160 / 205 min
AL 301		25 / 40 min	30 / 50 min	35 / 60 min

Ⓞ Erhöhte maximale Leistungsfähigkeit des Akkus

Ⓞ Energieinhalt gemäß Zellherstellerspezifikation. Zur Erhöhung der Lebensdauer ist der in der tatsächlichen Anwendung zur Verfügung stehende Energiegehalt geringer.





AKKU-REICHWEITEN[Ⓞ] (BEISPIELHAFTE ANWENDUNG) UND ARBEITSZEITEN PRO AKKU-LADUNG[Ⓞ] (bis zu ...)

			AK 10	AK 20	AK 30 NEU AK 30 S [Ⓞ]
MSA 60 C-B	Beim Sägen von Kantholz (10 × 10 cm) bis zu ...		18 min 60 Schnitte	40 min 160 Schnitte	55 min 190 Schnitte
MSA 70 C-B	Beim Sägen von Kantholz (10 × 10 cm) bis zu ...		18 min 60 Schnitte	40 min 160 Schnitte	45 min 210 Schnitte
HSA 50	Bis zu ... Hecke		50 min 175 m ²	100 min 350 m ²	130 min 420 m ²
HSA 60	Bis zu ... Hecke		70 min 220 m ²	140 min 490 m ²	175 min 560 m ²
HLA 56	Bis zu ... Hecke		50 min 190 m ²	100 min 380 m ²	120 min 460 m ²
HTA 50	Beim Sägen von Kantholz (10 × 10 cm) bis zu ...		25 min 80 Schnitte	45 min 170 Schnitte	60 min 220 Schnitte
FSA 57 (mit Fadenmähkopf)	Rasenkanten bis zu .../ Rasenflächen bis zu ...		25 min 625 m / 125 m ²	50 min 1.250 m / 250 m ²	60 min 1.500 m / 300 m ²
FSA 60 R[Ⓞ] (mit Fadenmähkopf)	Rasenkanten bis zu .../ Rasenflächen bis zu ...		13 min 500 m / 100 m ²	30 min 1.250 m / 250 m ²	38 min 1.500 m / 300 m ²
FSA 80 R NEU	Rasenkanten bis zu .../ Rasenflächen bis zu ...		12 - 8 min [Ⓞ] 500 m / 100 m ²	25 - 15 min [Ⓞ] 1.250 m / 250 m ²	30 - 20 min [Ⓞ] 1.500 m / 300 m ²
FSA 80 NEU	Rasenkanten bis zu .../ Rasenflächen bis zu ...		20 - 10 min [Ⓞ] 1.000 m / 200 m ²	50 - 30 min [Ⓞ] 2.500 m / 500 m ²	60 - 40 min [Ⓞ] 3.000 m / 600 m ²
BGA 57	Bei trockenem Laub auf Asphalt bis zu ...		10 min 380 m ²	22 min 760 m ²	27 min 900 m ²
BGA 60	Bei trockenem Laub auf Asphalt bis zu ...		9 min [Ⓞ] 380 m ² [Ⓞ]	13 min [Ⓞ] 760 m ² [Ⓞ]	16 min [Ⓞ] 900 m ² [Ⓞ]
SHA 56	Bei trockenem Laub auf Asphalt im Saugmodus / Blasmodus bis zu...		12 min 38 m ² / 300 m ²	25 min 75 m ² / 600 m ²	30 min 90 m ² / 700 m ²

Unverbindliche Preisempfehlungen des Herstellers in Euro

! Nur solange der Vorrat reicht!

Empfohlener Akku
Reduzierte Leistungsfähigkeit des Geräts

Ⓞ Werte sind Anhaltswerte und können je nach Schnittgut oder Sauggut variieren
Ⓞ Die angegebenen Arbeitszeiten pro Akku-Ladung und Flächenangaben sind Anhaltswerte und können je nach Anwendung und Schnittgut oder Sauggut variieren



AKKU-REICHWEITEN[Ⓞ] (BEISPIELHAFTE ANWENDUNG) UND ARBEITSZEITEN PRO AKKU-LADUNG[Ⓞ] (bis zu ...)

			AK 10	AK 20	AK 30 NEU AK 30 S [Ⓞ]
KMA 80 R NEU (mit Anbau FS-KM und Grasschneideblatt)	Rasenkanten bis zu .../ Rasenflächen bis zu ...		20 - 10 min [Ⓞ] 1.000 m / 200 m ²	40 - 20 min [Ⓞ] 2.500 m / 500 m ²	50 - 30 min [Ⓞ] 3.000 m / 600 m ²
RMA 235 NEU	Bei Rasenflächen bis zu ...		150 m ²	300 m ²	400 m ²
RMA 239 NEU	Bei Rasenflächen bis zu ...		120 m ²	250 m ²	330 m ²
RMA 239 C NEU	Bei Rasenflächen bis zu ...		120 m ²	250 m ²	330 m ²
RMA 243[Ⓞ] NEU[Ⓞ]	Bei Rasenflächen bis zu ...		115 m ²	230 m ²	300 m ²
RMA 248[Ⓞ] NEU[Ⓞ]	Bei Rasenflächen bis zu ...		110 m ²	220 m ²	285 m ²
RMA 248 T[Ⓞ] NEU[Ⓞ]	Bei Rasenflächen bis zu ...		130 m ²	260 m ²	340 m ²
RMA 253[Ⓞ] NEU[Ⓞ]	Bei Rasenflächen bis zu ...		105 m ²	210 m ²	275 m ²
RMA 253 T[Ⓞ] NEU[Ⓞ]	Bei Rasenflächen bis zu ...		125 m ²	250 m ²	325 m ²
RMA 443[Ⓞ] NEU[Ⓞ]	Bei Rasenflächen bis zu ...		115 m ²	230 m ²	300 m ²
RMA 443 V[Ⓞ] NEU[Ⓞ]	Bei Rasenflächen bis zu ...		135 m ²	270 m ²	350 m ²
RMA 448 V[Ⓞ] NEU[Ⓞ]	Bei Rasenflächen bis zu ...		130 m ²	260 m ²	340 m ²
RLA 240	Bei Rasenflächen bis zu ...		96 m ² [Ⓞ]	190 m ² [Ⓞ]	250 m ² [Ⓞ]

Ⓞ Bei Geräten mit höherer Leistung wird die gleiche Arbeit in kürzerer Zeit erledigt, z.B. bei FSA 60 R im Vergleich zu FSA 57

Ⓞ Stufe 1-Stufe 2
Ⓞ Im Boost-Modus

Ⓞ Volle Leistungsfähigkeit wird nur mit AK 30 S erreicht
Ⓞ Bei Bearbeitung der Fläche nur in eine Richtung (kein Kreuzen)
Ⓞ Lieferbar ab Frühjahr 2024



AS-SYSTEM

VIELSEITIGE GARTENARBEITEN BEQUEM DURCHFÜHREN

Die kompakten und handlichen Geräte des AS-Systems eignen sich perfekt für gelegentliche Arbeiten rund ums Haus sowie die Gartenpflege. Die Energie, die Sie dafür benötigen, liefert zuverlässig der Wechsel-Akku AS 2.



GTA 26
10,8 V • 1,2 kg[ⓐ]

Vielseitig einsetzbarer Akku-Gehölzschneider. Für den Rückschnitt von Bäumen und Sträuchern, zum Zerkleinern von Grünschnitt und zum Bauen mit Holz. Mit 1/4"-PM3-Sägekette für eine hohe Schnittleistung und kraftvolle Schnitte. Rutschfester Bediengriff für sehr gute Ergonomie. Werkzeugloser Kettenwechsel, flexible Schutzhaube für sicheres Arbeiten, mit Ladezustandsanzeige. Der GTA 26 ist im Set oder als Einzelgerät erhältlich. Mehr zu Ausstattung und technischen Details finden Sie auf Seite 441.

Im Set enthalten:

- 1 × Lithium-Ionen-Akku AS 2, 28 Wh, 10,8 V
- 1 × Standardladegerät AL 1
- 1 × Light Führungsschiene, 10 cm
- 1 × 1/4"-PM3-Sägekette, 10 cm
- 1 × Multioil Bio, 50 ml
- 1 × Transporttasche Schwarz/Orange mit Ösen zur Wandmontage

GTA 26 ohne Akku, Ladegerät und Transporttasche, inkl. Multioil Bio, 50 ml
Schielenlänge **10 cm**
Bestellnummer **GA01 011 6900** **129,00 €**

Set GTA 26 mit AS 2 und AL 1
Schielenlänge **10 cm** **SIE SPAREN 44,00 €[ⓑ]**
Bestellnummer **GA01 011 6910** **169,00 €**



NEU VERLÄNGERUNG

Reichweitenverlängerung um 150 cm, ergonomische Griffanordnung und stabile Führung des GTA 26. Mit integriertem Asthaken, werkzeuglos an GTA 26 montierbar, aus Aluminium, Gewicht 1,3 kg.

Für **GTA 26**
Bestellnummer **GA01 820 5000** **95,50 €**



HOLSTER

Ermöglicht das Mitführen des GTA 26 am Gürtel sowie einen schnellen Zugriff bei der Arbeit. Der variable Beingurt fixiert das Holster am Oberschenkel und sorgt für einen erhöhten Tragekomfort. Die zusätzliche Lasche hält den GTA 26 fest im Holster.

Für **GTA 26**
Bestellnummer **GA01 490 1700** **37,80 €**



SEITE 123

CUT KIT 1

Mit dem STIHL Cut Kit 1 können Sie proaktiv dafür sorgen, dass die Schnittleistung Ihres Akku-Gehölzschneiders STIHL GTA 26 konstant hoch bleibt.



HSA 26
10,8 V • 0,8 kg[ⓐ]

Kompakte Akku-Strauchschere mit Strauchmesser zum Kürzen und Pflegen von kleineren, immergrünen Hecken und kleinblättrigen Ziergehölzen. Strauchmesser mit optimierter STIHL Messergeometrie für ein optimales Schnittergebnis. Mit Grasmesser auch zum Schneiden von Rasenkanten. Rutschfester Bediengriff für perfekte Ergonomie, schneller, werkzeugloser Messerwechsel, mit Ladezustandsanzeige, um die Restkapazität des Akkus jederzeit im Blick zu haben. Der Akku AS 2 passt ausschließlich zu den Produkten des AS-Systems und ist nicht kompatibel mit der HSA 25. Die HSA 26 ist im Set oder als Einzelgerät erhältlich. Mehr zu Ausstattung und technischen Details finden Sie auf Seite 152.

Im Set enthalten:

- 1 × Lithium-Ionen-Akku AS 2, 28 Wh, 10,8 V
- 1 × Standardladegerät AL 1
- 1 × Strauchmesser, Schnittlänge 20 cm, inkl. Messerschutz
- 1 × Grasmesser, Schnittbreite 12 cm, inkl. Messerschutz
- 1 × Transporttasche Schwarz/Orange mit Ösen zur Wandmontage

HSA 26 ohne Akku, Ladegerät und Transporttasche, inkl. Strauch- und Grasmesser
Schnittlänge **20 cm**
Bestellnummer **HA03 011 3500**

99,00 €

Set HSA 26 mit AS 2 und AL 1
Schnittlänge **20 cm** **SIE SPAREN 44,00 €[ⓑ]**
Bestellnummer **HA03 011 3506** **139,00 €**



NEU
HSA 30
10,8 V • 2,0 kg[ⓐ]

Ultraleichte, ergonomische Akku-Heckenschere mit guter Schnittleistung zum Trimmen von Sträuchern und Hecken im hausnahen Bereich. 45 cm Schnittlänge. Lasergeschnittene, diamantgeschliffene Messer mit 22 mm Zahnabstand, integrierter Schnittschutz, aufgeschraubter Führungsschutz, wechselbarer Lithium-Ionen-Akku AS 2 mit Ladezustandsanzeige. Mehr zu Ausstattung und technischen Details finden Sie auf Seite 152.

HSA 30 ohne Akku und Ladegerät, inkl. Strauchmesser
Schnittlänge **45 cm**
Bestellnummer **HA08 011 3501** **119,00 €**

Set HSA 30 mit AS 2 und AL 1
Schnittlänge **45 cm** **SIE SPAREN 44,00 €[ⓑ]**
Bestellnummer **HA08 011 3507** **159,00 €**



NEU
HSA 40
10,8 V • 2,1 kg[ⓐ]

Sehr leichte, ergonomische Akku-Heckenschere mit guter Schnittleistung zum Trimmen von Sträuchern und Hecken im hausnahen Bereich. 50 cm Schnittlänge. Lasergeschnittene, diamantgeschliffene Messer mit 24 mm Zahnabstand, integrierter Schnittschutz, aufgeschraubter Führungsschutz, wechselbarer Lithium-Ionen-Akku AS 2 mit Ladezustandsanzeige. Mehr zu Ausstattung und technischen Details finden Sie auf Seite 152.

HSA 40 ohne Akku und Ladegerät, inkl. Strauchmesser
Schnittlänge **50 cm**
Bestellnummer **HA08 011 3521** **149,00 €**

Set HSA 40 mit 2 × AS 2 und AL 1
Schnittlänge **50 cm** **SIE SPAREN 66,00 €[ⓑ]**
Bestellnummer **HA08 011 3527** **209,00 €**



TELESKOPSCHAFT

Ermöglicht ein ergonomisches Arbeiten mit der HSA 26 in aufrechter Haltung. Einfache und schnelle Verbindung mit der HSA 26 sowie bequemer Wechsel des Akkus AS 2 im Handgriff. Stufenlos teleskopierbar von 95–110 cm, um 125° verstellbarer Arbeitswinkel, leichtgängige Rollen, Softgriff. Der Teleskopschaft passt ausschließlich zur HSA 26 und ist nicht kompatibel mit dem GTA 26 oder der HSA 25.

Für **HSA 26**
Bestellnummer **HA03 710 7100** **55,00 €**



NEU - LIEFERBAR AB FRÜHJAHR 2024

FSA 30

10,8 V • 0,24 kW • 2,1 kg



Erster Akku-Trimmer im AS-System für einfache Trimm- und Ausputzarbeiten im hausnahen Bereich. Kompakte Bauweise, wechselbarer Lithium-Ionen-Akku AS 2 (28 Wh) mit Ladezustandsanzeige, teleskopierbarer Schaft und werkzeuglos einstellbarer Bügelgriff. Klappbarer Abstandsbügel, einstellbarer Arbeitswinkel der Mäheinheit, zusätzlich schwenkbarer Mähkopf um bis zu 90° für vertikales Kantenschneiden. Einfacher Wechsel zwischen PolyCut 3-2 und optionalem Mähfaden-Mähkopf, bis zu 6 Ersatzmesser können direkt am Gerät mitgeführt werden. Mehr zu Ausstattung und technischen Details finden Sie auf Seite 274.

FSA 30 ohne Akku und Ladegerät, Bestellnummer **FA10 011 5700**

119,00 €

Set FSA 30 mit AS 2 und AL 1, Bestellnummer **FA10 011 5710**

SIE SPAREN **44,00 €**
159,00 €

Set FSA 30 mit 2 x AS 2 und AL 1, Bestellnummer **FA10 011 5720**

SIE SPAREN **66,00 €**
179,00 €



SEITE **278**

MÄHKOPF POLYCUT 3-2

Für das effiziente Mähen von mittelhohem Gras und die präzise Pflege Ihrer Rasenkanten ist der Mähkopf PolyCut 3-2 genau die richtige Wahl. Das Schneidwerkzeug ist mit zwei robusten, beweglichen Kunststoffmessern ausgestattet, die sich bequem und ohne zusätzliches Werkzeug wechseln lassen.



Unverbindliche Preisempfehlungen des Herstellers in Euro

Ⓢ Weitere Vergleichswerte zu Benzin-Motorsensen finden Sie auf Seite 272
Ⓢ Gewicht ohne Akku, mit Schneidwerkzeug und Schutz
Ⓢ Gewicht ohne Akku und Düsen
Ⓢ Preisvorteil beim Kauf eines Sets gegenüber dem Bezug der Einzelkomponenten



SEA 20

10,8 V • 1,1 kg



Praktischer Akku-Handsauger zum Absaugen und Säubern kleinerer trockener Flächen in der Garage, in der Werkstatt oder im Auto. Mit abnehmbarem Auffangbehälter zum einfachen Entleeren und Reinigen. Fugendüse und Universaldüse mit abnehmbarem Borstenaufsatz für unterschiedliche Anwendungen. Die Feststelllösung ermöglicht einen Dauerbetrieb, ohne dass dabei der Schalthebel gedrückt bleiben muss. Sehr gute Filterwirkung durch zweistufiges Filtersystem. Der Ladezustand des Akkus AS 2 ist per Knopfdruck über eine LED-Anzeige sichtbar. Der SEA 20 ist im Set oder als Einzelgerät erhältlich. Mehr zu Ausstattung und technischen Details finden Sie auf Seite 356.

Im Set enthalten:

- 1 x Lithium-Ionen-Akku AS 2, 28 Wh, 10,8 V
- 1 x Standardladegerät AL 1
- 1 x Fugendüse
- 1 x Universaldüse mit abnehmbarem Borstenaufsatz
- 1 x Verlängerungsrohr, 49 cm
- 1 x Saugschlauch
- 1 x Transporttasche

SEA 20 ohne Akku und Ladegerät, inkl. Düsen und Transporttasche, Bestellnummer **SA03 011 7305**

99,00 €

Set SEA 20 mit AS 2 und AL 1, Bestellnummer **SA03 011 7315**

SIE SPAREN **44,00 €**
139,00 €



SATZ MINIDÜSEN

Zubehörset für den Akku-Handsauger SEA 20, bestehend aus miteinander kombinierbaren Verlängerungsrohren und Düsen. Zur Reinigung besonders enger oder schwer zugänglicher Stellen, wie z. B. Heizkörperzwischenräume.

Im Set enthalten:

- 1 x Adapter
- 2 x Verlängerungsrohr
- 3 x Düse
- 1 x Aufbewahrungstasche

Für SEA 20, Bestellnummer **SA03 007 1000**

19,00 €

AKKU AS 2



Leichter, kompakter und leistungsstarker 10,8 V Akku. Kompatibel mit allen 10,8 V Geräten aus dem STIHL AS-System (nicht HSA 25). 28 Wh Akku-Energie, Gewicht 0,2 kg. IPX4 zertifiziert.

Bestellnummer **EA02 400 6500**

42,00 €

STANDARDLADGERÄT AL 1



230 V. Kompatibel mit dem STIHL Akku AS 2. Mit Betriebszustandsanzeige (LED-Blinkmuster). Kabelaufwicklung mit Klettband. Wandmontage möglich.

Bestellnummer **EA03 430 2500**

42,00 €

AS 2



28 Wh

AKKU-ENERGIE

AKKU-LADEZEITEN KAPAZITÄT: 80 % / 100 %



60 min / 80 min

AKKU-REICHWEITEN (BEISPIELHAFT ANWENDUNG)

ARBEITSZEITEN PRO AKKU-LADUNG (bis zu...)

Gerät	Anwendung	Leistung	Arbeitszeit
GTA 26	Beim Sägen von Ästen (4 cm Ø) bis zu ...	80 Schnitte	25 min
HSA 26	Im Trimmschnitt bis zu ...	30 Buchsbaumkugeln	110 min
NEU HSA 30	Bis zu ... Hecke	50 m²	50 min
NEU HSA 40	Bis zu ... Hecke	80 m²	80 min
NEU - Lieferbar ab Frühjahr 2024 FSA 30	Rasenkanten bis zu ... / Rasenflächen bis zu ...	200 m / 45 m²	19 min
SEA 20	-	-	14 min

Ⓢ Erläuterung der Symbole auf Seite 486

Ⓢ Energiegehalt gemäß Zellerstellerspezifikation. Zur Erhöhung der Lebensdauer ist der in der Anwendung zur Verfügung stehende Energiegehalt geringer

Ⓢ Werte sind Anhaltswerte und können je nach Schnittgut variieren

Ⓢ Die angegebenen Arbeitszeiten pro Akku-Ladung und Flächenangaben sind Anhaltswerte und können je nach Anwendung und Schnittgut variieren

Ⓢ Bezieht sich auf zwei AS 2 Akkus



KLEINARBEITEN IM GARTEN SPONTAN ERLEDIGEN

Mit den schnell und einfach zu bedienenden Geräten der AI-Linie sind Sie bestens gerüstet, um sich in Ihrem Garten zu verwirklichen. Zum Laden des integrierten Akkus muss das Gerät nur an eine Wandsteckdose angeschlossen werden.



HSA 45

18 V • 2,3 kg^①



Sehr leichte Akku-Heckenschere mit guter Schnittleistung zum Trimmen von Sträuchern und Hecken im hausnahen Bereich. Einseitig geschliffene Messer mit 24 mm Zahnabstand, integrierter Schnittschutz, aufgeschraubter Führungsschutz, integrierter Lithium-Ionen-Akku (36 Wh) mit Ladezustandsanzeige. Akku-Ladezeit 145 min / 210 min (80 % / 100 %). Mehr zu Ausstattung und technischen Details finden Sie auf Seite 152.

Schnittlänge **50 cm**
Bestellnummer **4511 011 3521**

139,00 €



BGA 45

18 V • 5 N^② • 2,2 kg^①



Handliches Akku-Blasgerät zur Reinigung kleiner Flächen im hausnahen Bereich. Runddüse, integrierter Lithium-Ionen-Akku (45 Wh) mit Ladezustandsanzeige. Akku-Ladezeit 210 min / 300 min (80 % / 100 %). Mehr zu Ausstattung und technischen Details finden Sie auf Seite 322.

Bestellnummer **4513 011 5901**

139,00 €



FSA 45

18 V • 0,24 kW^③ • 2,3 kg^①



Kompakte Akku-Motorsense für einfache Trimm- und Ausputzarbeiten im hausnahen Bereich. Integrierter Lithium-Ionen-Akku (36 Wh) mit Ladezustandsanzeige, werkzeuglos einstellbarer Schaft und Bügelgriff, einstellbarer Arbeitswinkel der Mäheinheit u. a. für vertikales Kantenschneiden, einfacher Wechsel zwischen PolyCut-Messer und Mähfaden ohne Mähkopfwechsel, Abstandsbügel. Akku-Ladezeit 145 min / 210 min (80 % / 100 %). Mehr zu Ausstattung und technischen Details finden Sie auf Seite 274.

Bestellnummer **4512 011 5701**

139,00 €



AKKU-REICHWEITEN ^④ (BEISPIELHAFTE ANWENDUNG)		ARBEITSZEITEN PRO AKKU-LADUNG ^⑤ (bis zu...)	
<p>HSA 45</p>	Bis zu ... Hecke	80 m ²	40 min
<p>BGA 45</p>	Bei trockenem Laub auf Asphalt bis zu ...	200 m ²	10 min
<p>FSA 45</p>	Rasenkanten bis zu ... / Rasenflächen bis zu ...	250 m / 50 m ²	20 min / 12 min

Unverbindliche Preisempfehlungen des Herstellers in Euro

① Gewicht inklusive Akku
② Kraftangabe in Newton (N) zum Vergleich der Leistung von Blasgeräten
③ Erläuterung der Symbole auf Seite 486

④ Weitere Vergleichswerte zu Benzin-Motorsensen finden Sie auf Seite 272
⑤ Werte sind Anhaltswerte und können je nach Schnittgut variieren
⑥ Die angegebenen Arbeitszeiten pro Akku-Ladung und Flächenangaben sind Anhaltswerte und können je nach Anwendung und Schnittgut variieren





SÄGEN UND SCHNEIDEN



MOTORSÄGEN



HOCH-ENTASTER



SCHNEIDGARNITUREN



HECKENSCHEREN



HECKENSCHNEIDER



KOMBISYSTEM



MULTISYSTEM



GESTEINSCHNEIDER




TRENSCHLEIFER


MEISTERN SIE JEDE AUFGABE. MIT UNSERER KRAFT UND PRÄZISION.

Motorsägen für den privaten Einsatz	81	Elektro-Motorsägen	96
Motorsägen für Landwirtschaft und Gartenbau	84	Zubehör für Motorsägen	98
Motorsägen für die Forstwirtschaft	86	Hoch-Entaster und Zubehör	104
Baumpflugesägen	92	Sägeketten	118
Carvingsägen	94	Führungsschienen	124
Rettungssäge	95	Werkzeuge für die Schneidgarniturpflege	134

MOTORSÄGEN IM DETAIL



TECHNIK

- 01 LUFTFILTERSYSTEM MIT VORABSCHIEDUNG**
Bietet eine deutlich längere Filterstandzeit im Vergleich zu herkömmlichen Luftfiltersystemen.
- 02 HD2-FILTER**
Hält auch feinen Staub vom Triebwerk fern - für eine besonders lange Lebensdauer. Lässt sich einfach durch Auswaschen reinigen.
- 03 STIHL M-TRONIC**
 Benötigt für den Kaltstart nur noch eine Startposition am Kombihebel. Ermöglicht Vollgas sofort nach dem Start. Berechnet die erforderliche Kraftstoffmenge und führt sie bedarfsgerecht zu.
- 04 MENGENREGULIERBARE ÖLPUMPE**
Ermöglicht es dem Anwender oder der Anwenderin, die genaue und bedarfsabhängige Dosierung der Ölmengenförderung einzustellen.
- 05 STIHL INJECTION**
 Injection steht für bestes Leistungsgewicht, kompakte Bauweise und optimale Motorleistung. Die Bedienung ist einfacher denn je. Der Kombihebel entfällt, zum Ausschalten einfach „Stopp“ drücken.

KOMFORT

- 06 DEKOMPRESSIVENTIL**
Reduziert die notwendige Anwerfkraft und erleichtert somit das Starten der Motorsäge.
- 07 STIHL ELASTOSTART**
Der Spezialanwerfgriff bewirkt einen gleichmäßigen Anwerfvorgang ohne ruckartig auftretende Kraftspitzen.
- 08 WERKZEUGLOSER TANKVERSCHLUSS**
Ermöglicht ein schnelles, unkompliziertes Öffnen und Schließen des Tankverschlusses ohne Werkzeug.
- 09 STIHL ERGOSTART**
Sorgt für ein komfortables und kräfteschonendes Starten, ohne am Seil reißen zu müssen. Eine Feder zwischen Anwerfseilrolle und Kurbelwelle übernimmt die Arbeit beim Anwerfen.
- 10 STIHL KETTENSCHNELLSPANNUNG**
Mit der STIHL Kettenschnellspannung kann die Sägekette ohne Werkzeug und ohne Kontakt zur scharfen Sägekette ganz leicht nachjustiert werden. Einfach den Kettenraddeckel lockern und am Stellrad drehen, bis die optimale Spannung erreicht ist.

Bitte beachten Sie, dass nicht alle Produkte mit den hier aufgeführten Merkmalen ausgestattet sind. Auf dieser Seite sind nur die wichtigsten beschrieben. Weitere Erläuterungen und Hinweise finden Sie ab Seite 486 und im Internet auf stihl.at.

Unverbindliche Preisempfehlungen des Herstellers in Euro

MOTORSÄGEN FÜR DEN PRIVATEN EINSATZ



MSA 60 C-B

36 V • 0,9 kW^① • 2,5^② / 2,9 kg^③



Leichte und komfortabel zu bedienende Akku-Motorsäge für die gelegentliche Grundstückspflege sowie einfache handwerkliche Tätigkeiten. 1/4"-PM3-Sägekette für eine hohe Schnittleistung und ein sauberes Schnittbild, ergonomischer Bedienhebel mit Poti-Funktion zur stufenlosen Regulierung der Drehzahl, STIHL Kettenschnellspannung zum werkzeuglosen Spannen der Sägekette, transparenter Öltank zur einfachen visuellen Kontrolle des Füllstands.

MSA 60 C-B ohne Akku und Ladegerät^④

Schielenlänge 30 cm
Bestellnummer MA04 011 5804 **199,00 €**

Set MSA 60 C-B mit AK 20 und AL 101^④

Schielenlänge 30 cm **SIE SPAREN 48,00 €^⑤**
Bestellnummer MA04 011 5814 **339,00 €**



Die Preise in diesem Katalog entsprechen dem Stand vom 1. Januar 2024. STIHL behält sich vor, die unverbindlichen, empfohlenen Verkaufspreise zu ändern. Die aktuellen Preise finden Sie auf stihl.at.

B = STIHL Kettenschnellspannung
C = Komfortversion

① Weitere Vergleichswerte zu Benzin-Motorsägen finden Sie auf Seite 108
② Gewicht ohne Akku, Führungsschiene und Sägekette
③ Gewicht ohne Akku, mit Führungsschiene und Sägekette
④ Mit Führungsschiene und Sägekette

⑤ Erläuterung der Symbole auf Seite 486
⑥ Preisvorteil beim Kauf eines Sets gegenüber dem Bezug der Einzelkomponenten

- Für Arbeiten im privaten Bereich und für das Handwerk
- Hervorragend geeignet zum Brennholzsägen
- Zur Grundstückspflege
- Zum Fällen von kleinen Bäumen
- Zum Bauen mit Holz



MSA 70 C-B

36 V • 1,1 kW^① • 2,5^② / 2,9 kg^③



Leichte und komfortabel zu bedienende Akku-Motorsäge mit 25% mehr Schnittleistung gegenüber der MSA 60 C-B. Ideal geeignet für die gelegentliche Grundstückspflege, zum Trennen von liegenden Stämmen sowie für einfache handwerkliche Tätigkeiten. 1/4"-PM3-Sägekette für eine hohe Schnittleistung und ein sauberes Schnittbild, ergonomischer Bedienhebel mit Poti-Funktion zur stufenlosen Regulierung der Drehzahl, STIHL Kettenschnellspannung zum werkzeuglosen Spannen der Sägekette, transparenter Öltank zur einfachen visuellen Kontrolle des Füllstands.

MSA 70 C-B ohne Akku und Ladegerät^④

Schielenlänge 30 cm
Bestellnummer MA04 011 5820 **239,00 €**

Set MSA 70 C-B mit AK 30 und AL 101^④

Schielenlänge 30 cm **SIE SPAREN 58,00 €^⑤**
Bestellnummer MA04 011 5830 **409,00 €**



ZEIT FÜR DRAUßEN. MIT DEN NEUEN STIHL MOTORSÄGEN.



Ob zum Brennholzsägen, für die Grundstückspflege oder zum Fällen kleinerer Bäume – mit unseren Einstiegsmodellen MS 162, MS 172, MS 182 und MS 212 bieten wir für jeden Anspruch genau die richtige Motorsäge. Ausgestattet mit STIHL 2-MIX-Motor, STIHL Antivibrationssystem und Einhebelbedienung bieten alle Modelle die optimale Kombination aus Leistungsstärke, Zuverlässigkeit und kräfteschonender Anwendung. Bewährte STIHL Qualität zu einem attraktiven Preis-Leistungsverhältnis bekommen Sie mit der MS 162 und MS 172. Lange Wartungsintervalle und ein Plus an Komfort bieten die MS 182 und MS 212.

NEU MS 162

30,1 cm³ • 1,2 kW / 1,6 PS • 4,5 kg[Ⓞ]

Einstiegsmodell zum Brennholzsägen und für kleinere Pflegearbeiten. Mit leistungsstarkem STIHL 2-MIX-Motor, seitlicher Kettenspannung, STIHL Antivibrationssystem und Kombihebel mit Stopp-Funktion zum einfachen Wiederstarten der warmen Motorsäge nach kurzen Arbeitspausen. Durch die Einhebelbedienung können alle Funktionen wie Start, Betrieb und Stopp mit nur einer Hand gesteuert werden.

Schienenlänge	30 cm	199,00 €
Bestellnummer	1148 200 0000	

NEU MS 172

31,8 cm³ • 1,4 kW / 1,9 PS • 4,5 kg[Ⓞ]

Kompakte Motorsäge für die Grundstückspflege. Mit leistungsstarkem STIHL 2-MIX-Motor und 3/8"-PM3-Sägekette für eine sehr gute Schnittleistung und präzise Schnitte. STIHL Antivibrationssystem für ermüdungsarmes Arbeiten, seitliche Kettenspannung zum sicheren Nachspannen der Sägekette, Kombihebel mit Stopp-Funktion zum einfachen Wiederstarten der warmen Motorsäge nach kurzen Arbeitspausen. Komfortable Einhebelbedienung zur Ausführung aller Funktionen wie Start, Betrieb und Stopp mit nur einer Hand.

Schienenlänge	30 cm	299,00 €
Bestellnummer	1148 200 0009	

Schienenlänge	35 cm	319,00 €
Bestellnummer	1148 200 0011	

Unverbindliche Preisempfehlungen des Herstellers in Euro

B = STIHL Kettenschnellspannung
C = Komfortversion
E = STIHL ErgoStart

Ⓞ Gewicht unbetankt, ohne Führungsschiene und Sägekette

NEU MS 182

35,8 cm³ • 1,6 kW / 2,2 PS • 4,6 kg[Ⓞ]

Kompakte und vielseitige Motorsäge für die private Grundstückspflege sowie den Einsatz im Garten- und Landschaftsbau oder Handwerk. Mit leistungsstarkem STIHL 2-MIX-Motor für eine sehr gute Schnittleistung, STIHL Antivibrationssystem für ermüdungsarmes Arbeiten, seitlicher Kettenspannung für einfaches und sicheres Nachspannen der Sägekette, werkzeuglosem Tankverschluss sowie stabilem Krallenanschlag aus Metall für einen präzisen Schnitt. Komfortable Einhebelbedienung zur bequemen Steuerung aller Funktionen mit nur einer Hand.

Schienenlänge	30 cm	379,00 €
Bestellnummer	1148 200 0054	

Schienenlänge	35 cm	389,00 €
Bestellnummer	1148 200 0059	

Weitere Versionen:

MS 182 C-BE	30 cm	1148 200 0094	419,00 €
	35 cm	1148 200 0099	429,00 €

NEU MS 212

38,6 cm³ • 1,8 kW / 2,4 PS • 4,6 kg[Ⓞ]

Leistungsstarke und vielseitig einsetzbare Motorsäge für die private Grundstückspflege, für den Garten- und Landschaftsbau sowie zum Bauen mit Holz und zum Fällen kleinerer Bäume. Der STIHL 2-MIX-Motor sorgt für eine sehr gute Schnittleistung bei gleichzeitig geringem Verbrauch. Mit STIHL Antivibrationssystem, seitlicher Kettenspannung, werkzeuglosem Tankverschluss, Kombihebel mit Stopp-Funktion sowie Einhebelbedienung für eine einfache und komfortable Handhabung der Motorsäge. Stabiler Krallenanschlag aus Metall für einen festen Sitz der Säge am Holz und einen präzisen Schnitt.

Schienenlänge	30 cm	479,00 €
Bestellnummer	1148 200 0134	

Schienenlänge	35 cm	489,00 €
Bestellnummer	1148 200 0139	

Weitere Versionen:

MS 212 C-BE	30 cm	1148 200 0174	519,00 €
	35 cm	1148 200 0179	529,00 €



MS 231

42,6 cm³ • 2,0 kW / 2,7 PS • 4,8 kg[Ⓞ]

Sehr gut geeignet zum Brennholzsägen. Seitliche Kettenspannung zum einfachen und sicheren Nachspannen der Kette, Luftfiltersystem mit Vorabscheidung für lange Reinigungsintervalle, werkzeuglose Tankverschlüsse zum einfachen und sicheren Betanken.

Schienenlänge	35 cm	589,00 €
Bestellnummer	1143 200 0217	

Schienenlänge	40 cm	599,00 €
Bestellnummer	1143 200 0358	

Weitere Versionen:

MS 231 C-BE	35 cm	1143 200 0219	649,00 €
	40 cm	1143 200 0359	659,00 €

MS 251

45,6 cm³ • 2,2 kW / 3,0 PS • 4,8 kg[Ⓞ]

Gut für die Brennholzernte im Wald. Seitliche Kettenspannung, robuste und langlebige .325"-Schneidgarnitur, mit .325" Pro-Sägekette für eine höhere Schnittleistung. Optional mit 40 cm Schienenlänge erhältlich zum Schneiden von dickeren Baumstämmen.

Schienenlänge	35 cm	679,00 €
Bestellnummer	1143 200 0672	

Schienenlänge	40 cm	689,00 €
Bestellnummer	1143 200 0673	

Weitere Versionen:

MS 251 C-BE	35 cm	1143 200 0670	739,00 €
	40 cm	1143 200 0671	749,00 €

SEITE 100

MOTORSÄGENTASCHE
»TIMBERSPORTS® EDITION«

Perfekt geeignet zur sauberen Aufbewahrung und zum Transport von Motorsägen und Zubehör – unsere flexible und strapazierfähige Tasche aus wasserabweisendem Material im TIMBERSPORTS® Design.





MOTORSÄGEN FÜR LANDWIRTSCHAFT UND GARTENBAU

- Für den Einsatz in der Landwirtschaft, Landschaftspflege und im Handwerk
- Zum Brennholzsägen und zum Schneiden von Bauholz



MSA 160 C-B

36 V • 1,5 kW^① • 3,1^② / 3,5 kg^③



Robuste Akku-Motorsäge für vielfältige Holzarbeiten in lärm-sensiblen Bereichen. Einfach und komfortabel zu bedienen. 1/4"-PM3-Sägekette für eine hohe Schnittleistung und präzise Schnitte, ergonomischer Bediengriff mit Poti-Funktion zur stufenlosen Drehzahlregulierung, STIHL Kettenschnellspannung, transparenter Öltank mit werkzeuglosem Verschluss.

MSA 160 C-B ohne Akku und Ladegerät^④

Schielenlänge 30 cm
Bestellnummer MA03 200 0005 **399,00 €**



MSA 200 C-B

36 V • 1,8 kW^① • 3,1^② / 3,5 kg^③



Kraftvolle Akku-Motorsäge mit 20% mehr Schnittleistung gegenüber der MSA 160 C-B. Ideal geeignet für vielseitige Holzarbeiten in lärmsensiblen Bereichen. 1/4"-PM3-Sägekette für rasche Arbeitsfortschritte und ein sauberes Schnittbild, ergonomischer Bedienhebel mit Poti-Funktion zur stufenlosen Drehzahlregulierung, STIHL Kettenschnellspannung und transparenter Öltank mit werkzeuglosem Verschluss. Stabiler Krallenanschlag aus Metall zur präzisen Führung der Motorsäge am Holz.

MSA 200 C-B ohne Akku und Ladegerät^④

Schielenlänge 30 cm
Bestellnummer MA03 200 0012 **479,00 €**

Schielenlänge 35 cm
Bestellnummer MA03 200 0013 **489,00 €**

Unverbindliche Preisempfehlungen des Herstellers in Euro

B = STIHL Kettenschnellspannung
C = Komfortversion
E = STIHL ErgoStart



MSA 220 C-B

36 V • 2,1 kW^① • 3,1^② / 3,7 kg^③



Robuste und leistungsstarke Akku-Motorsäge für vielseitige Anwendungen wie Fällen, Entasten, Ablängen, das Bauen mit Holz oder die Jungbestandspflege. Mit STIHL Sägekette 3/8"-PS3 Pro für eine optimierte Energieeffizienz und eine bis zu 20% höhere Schnittleistung gegenüber der STIHL Sägekette 3/8" PS. Einfache und komfortable Handhabung, ergonomischer Bedienhebel mit Poti-Funktion zur stufenlosen Drehzahlregulierung, STIHL Kettenschnellspannung und transparenter Öltank mit werkzeuglosem Verschluss. Stabiler Krallenanschlag aus Metall für eine sichere und präzise Führung der Motorsäge am Holz.

MSA 220 C-B ohne Akku und Ladegerät^④

Schielenlänge 35 cm
Bestellnummer MA03 200 0022 **549,00 €**

Schielenlänge 40 cm
Bestellnummer MA03 200 0023 **559,00 €**



MS 151 C-E

23,6 cm³ • 1,1 kW / 1,5 PS • 2,8 kg^⑤

Sehr leichte STIHL Motorsäge zum Ablängen von Brennholz sowie für Baumpflege- und einfache Durchforstungsarbeiten. Ergonomisch und ermüdungsarm zu bedienen. Kräfteschonendes Starten dank manueller Kraftstoffpumpe und STIHL ErgoStart. Leicht zu führende 1/4"-PM3-Sägekette für ein sehr feines Schnittbild. STIHL 2-MIX-Motor für hohe Schnittleistung.

Schielenlänge 25 cm
Bestellnummer 1146 200 0054 **659,00 €**

Schielenlänge 30 cm
Bestellnummer 1146 200 0055 **669,00 €**

① Weitere Vergleichswerte zu Benzin-Motorsägen finden Sie auf Seite 110
② Gewicht ohne Akku, Führungsschiene und Sägekette
③ Gewicht ohne Akku, mit Führungsschiene und Sägekette
④ Mit Führungsschiene und Sägekette



MS 271

50,2 cm³ • 2,6 kW / 3,5 PS • 5,6 kg^⑤



Für die Brennholzernte. Luftfiltersystem mit Vorabscheidung für lange Filterstandzeit, werkzeuglose Tankverschlüsse zum sicheren und einfachen Betanken, schneller Servicezugang dank einteiliger Motorhaube. Mit Führungsschiene Light O4 in innovativem Design sowie .325"-RM3 Pro-Sägekette für eine höhere Schnittleistung.

Schielenlänge 35 cm
Bestellnummer 1141 200 0644 **779,00 €**

Schielenlänge 40 cm
Bestellnummer 1141 200 0645 **789,00 €**



MS 291

55,5 cm³ • 2,8 kW / 3,8 PS • 5,6 kg^⑤



Sehr gut für die Brennholzernte. Luftfiltersystem mit Vorabscheidung für lange Filterstandzeit, werkzeuglose Tankverschlüsse zum sicheren und einfachen Betanken sowie 3/8"-RM3-Sägekette und mit Führungsschiene Light O4 in innovativen Design für eine gute Schnittleistung.

Schielenlänge 35 cm
Bestellnummer 1141 200 0689 **879,00 €**

Schielenlänge 40 cm
Bestellnummer 1141 200 0687 **889,00 €**

⑤ Gewicht unbetankt, ohne Führungsschiene und Sägekette
⑥ Erläuterung der Symbole auf Seite 486
⑦ Erläuterung der Prüfzeichen auf Seite 499

MOTORSÄGEN FÜR DIE FORST- WIRTSCHAFT

- Kraftvoll, ausdauernd und drehfreudig
- Allen professionellen Herausforderungen gewachsen
- Für alle Forstarbeiten wie Baumfällen, Entasten oder Ablängen
- Hohe Leistung, geringes Gewicht und viel Arbeitskomfort
- Viele Modelle sind serienmäßig mit STIHL M-Tronic ausgestattet



APIII
SYSTEM
AP 500 S

MSA 300 C-O

36 V • 3,0 kW[ⓐ] • 4,5[ⓑ] / 5,4 kg[ⓒ]



Erste Akku-Motorsäge von STIHL für den professionellen Einsatz. Hohe Leistungsfähigkeit mit drei auswählbaren Betriebsmodi für optimales Arbeiten bei unterschiedlichen Anwendungen. Mit STIHL Sägekette .325"-RS Pro und Führungsschiene Light 04 für besonders starke Schnittleistung. Einfache und komfortable Handhabung durch intuitives Betriebs- und Benachrichtigungscockpit mit LED-Anzeige sowie Bediengriff mit Poti-Funktion zur stufenlosen Drehzahlregulierung. STIHL Antivibrationssystem, integrierter Kühlluftfilter und serienmäßiger Ölsensor mit LED-Anzeige bei Ölmenge. Vorbereitung für den STIHL Smart Connector 2 A im Gerätegehäuse.

MSA 300 C-O ohne Akku und Ladegerät[ⓓ]

Schienenlänge **35 cm**
Bestellnummer **MA02 200 0031** **929,00 €**

Schienenlänge **40 cm**
Bestellnummer **MA02 200 0034** **939,00 €**

! Hinweis: Die MSA 300 können Sie nur mit dem STIHL AP 500 S Akku in vollem Funktionsumfang betreiben. Der Einsatz anderer STIHL Akkus gewährleistet weder den Einsatz aller Funktionen noch die maximal mögliche Sägeleistung.



PROFI-TIPP



Der in der MSA 300 verbaute Vliesluftfilter gewährleistet eine konstante Performance – auch unter höchster Beanspruchung. Sein äußerst feinporiges Filtermaterial hält selbst sehr feinen Staub und Schmutz von der Leistungselektronik und dem Elektromotor ab. Den demontierten Vliesluftfilter können Sie ganz bequem mit unserem Care & Clean Kit MS Plus reinigen. Beim Waschen der PSA direkt vorher den Filter mit dem enthaltenen VarioClean Eco einsprühen, kurz einwirken lassen und anschließend in dem beigegefügten Waschbeutel mit in die Waschmaschine geben. Alternativ können Sie ihn auch mit STIHL VarioClean einsprühen und nach einer kurzen Einwirkzeit mit warmem Wasser ausspülen.

➔ **Unseren Spezialreiniger STIHL VarioClean Eco finden Sie auf Seite 390.**



MS 201 C-M

35,2 cm³ • 1,8 kW / 2,4 PS • 4,0 kg[ⓐ]



Leichteste Profi-Motorsäge von STIHL, ideal für Entastungsarbeiten. Optimale Motorleistung, einfaches Starten mit nur einer Startposition. Verliersichere Mutter am Kettenraddeckel, 3/8"-PS-Sägekette für eine hohe Schnittleistung.

Schienenlänge **30 cm[ⓑ]**
Bestellnummer **1145 200 0265** **999,00 €**

Schienenlänge **35 cm[ⓑ]**
Bestellnummer **1145 200 0266** **1.009,00 €**



KOMFORT-MERKMAL C IM PRODUKTNAMEN

Viele STIHL Geräte sind serienmäßig mit besonderen Komfort-Merkmalen ausgestattet, erkennbar am C im Produktnamen, z. B. MS 261 C-BM. Das B steht für STIHL Kettenschnellspannung, das M für STIHL M-Tronic.



GEEIGNETE KRAFT- UND SCHMIERSTOFFE

FINDEN SIE **AB SEITE 380**



MS 241 C-M

42,6 cm³ • 2,3 kW / 3,1 PS • 4,5 kg^①



Hervorragend für die Schwachholzernte. Serienmäßig mit STIHL M-Tronic. Langzeit-Luftfiltersystem mit HD2-Filter für lange Reinigungsintervalle, verliersichere Mutter am Kettenraddeckel, 3/8"-PS-Sägekette für eine hohe Schnittleistung.

Schienenlänge	35 cm		
Bestellnummer	1143 200 0258		1.049,00 €
Schienenlänge	40 cm		
Bestellnummer	1143 200 0259		1.059,00 €
Weitere Versionen:			
MS 241 C-M VW	35 cm	1143 200 0261	1.129,00 €
	40 cm	1143 200 0262	1.139,00 €



MS 261 C-M

50,2 cm³ • 3,0 kW / 4,1 PS • 4,9 kg^①



Sehr gut für Arbeiten in schwachen und mittelstarken Beständen. Einfaches Starten dank einer Startposition und Stopptaster-Funktion. Langzeit-Luftfiltersystem mit HD2-Filter für lange Reinigungsintervalle, verliersichere Mutter am Kettenraddeckel. Mit Führungsschiene Light O4 und .325"-RS Pro-Sägekette für eine sehr hohe Schnittleistung.

Schienenlänge	35 cm		
Bestellnummer	1141 200 0646		1.149,00 €
Schienenlänge	40 cm		
Bestellnummer	1141 200 0647		1.159,00 €
Weitere Versionen:			
MS 261 C-BM	35 cm	1141 200 0648	1.199,00 €
	40 cm	1141 200 0649	1.209,00 €
MS 261 C-M VW	35 cm	1141 200 0650	1.229,00 €
	40 cm	1141 200 0651	1.239,00 €

Unverbindliche Preisempfehlungen des Herstellers in Euro



MS 362 C-M

59,0 cm³ • 3,5 kW / 4,8 PS • 5,6 kg^①



Sehr gut für Arbeiten in mittelstarken Beständen. Langzeit-Luftfiltersystem mit HD2-Filter für eine sehr gute Filterwirkung, STIHL M-Tronic für stets optimale Motorleistung, einfaches Starten dank einer Startposition und Stopptaster-Funktion, verliersichere Mutter am Kettenraddeckel vereinfachen den Kettenwechsel. Mit Führungsschiene Light O4 im innovativen Design.

Schienenlänge	40 cm		
Bestellnummer	1140 200 0717		1.439,00 €
Schienenlänge	45 cm		
Bestellnummer	1140 200 0718		1.449,00 €
Weitere Versionen:			
MS 362 C-M VW	40 cm	1140 200 0720	1.519,00 €
	45 cm	1140 200 0721	1.529,00 €



MS 400 C-M

66,8 cm³ • 4,0 kW / 5,4 PS • 5,8 kg^①



Weltweit erste Motorsäge mit Magnesiumkolben für ein ausgezeichnetes Leistungsgewicht sowie eine hohe Maximaldrehzahl. Mit hoher Schnittleistung für die professionelle Anwendung im Forst. Ideal geeignet zum Fällen, Entasten und Aufarbeiten von Holz in mittelstarken Beständen. Langzeit-Luftfiltersystem mit HD2-Filter für eine sehr gute Filterwirkung. Einfaches und sicheres Starten dank einer Startposition und Stopptaster-Funktion, STIHL M-Tronic für stets optimale Motorleistung. Verliersichere Mutter am Kettenraddeckel, werkzeuglose Tankverschlüsse zum einfachen und sicheren Befüllen mit Betriebsstoffen.

Schienenlänge	40 cm		
Bestellnummer	1140 200 0520		1.599,00 €
Schienenlänge	45 cm		
Bestellnummer	1140 200 0521		1.609,00 €



INNOVATIVE ZAHNFORM, FÜR EFFEKTIVES ARBEITEN

Durch die innovative Form der Sägezähne ist die Rapid Hexa Sägekette mit ihrer hohen Schnittleistung ideal für die professionelle Forstwirtschaft und Holzernte. Sie überzeugt durch ihre konstant hohe Schnittqualität. Die Form der Schneidezähne und der Hexa Sechskantfeile sind optimal aufeinander abgestimmt. Dadurch lässt sich die Kette schneller nachschärfen und hält bis zu 15 % länger scharf^②. Mit dem Ergebnis, dass man effektiver arbeiten kann.

➔ **Zur einfachen Umrüstung Ihrer STIHL Motorsäge auf das neue Profi-Schneidsystem, finden Sie die Upgrade Kits Hexa auf Seite 121.**



B = Kettenschnellspannung
C = Komfortversion
M = STIHL M-Tronic

V = Elektrische Vergaserheizung
W = Elektrische Griffheizung

① Gewicht unbetankt, ohne Führungsschiene und Sägekette
② Erläuterung der Prüfzeichen auf Seite 499
③ Im Vergleich zu der 3/8" RS Kette



MS 462 C-M

72,2 cm³ • 4,4 kW / 6,0 PS • 6,0 kg^①



Leichteste Hochleistungssäge der 70-cm³-Hubraumklasse. Extrem wendig mit hervorragender Beschleunigung. Zum Fällen und Entasten in mittelstarken und starken Beständen. Serienmäßig mit STIHL M-Tronic, mengenregulierbare Hochleistungs-Ölpumpe für hohe Förderleistung und Luftfiltersystem mit HD2-Filter mit sehr guter Filterwirkung. Verliersichere Muttern am Kettenraddeckel vereinfachen den Kettenwechsel, werkzeuglose Tankverschlüsse zum einfachen und sicheren Befüllen mit Betriebsstoffen.

Schiene Länge	40 cm	
Bestellnummer	1142 200 0011	1.749,00 €

Schiene Länge	45 cm	
Bestellnummer	1142 200 0012	1.759,00 €

Schiene Länge	50 cm ^②	
Bestellnummer	1142 200 0028	1.819,00 €

Weitere Versionen:

MS 462 C-M VW	40 cm	1142 200 0023	1.829,00 €
	45 cm	1142 200 0024	1.839,00 €
	50 cm ^②	1142 200 0029	1.899,00 €



MS 500i

79,2 cm³ • 5,0 kW / 6,8 PS • 6,2 kg^①



Erste Motorsäge mit elektronischer Kraftstoffeinspritzung STIHL Injection. Bestes Leistungsgewicht am Markt. Ideal geeignet für die Starkholzernte und -aufarbeitung dank Leichtbaukonzept und hervorragender Beschleunigung. Optimierter Krallenanschlag, HD2-Filter mit sehr guter Filterwirkung, verliersichere Muttern am Kettenraddeckel und werkzeugloser Filterdeckel, mengenregulierbare Hochleistungs-Ölpumpe für hohe Förderleistung, werkzeuglose Tankverschlüsse zum einfachen und sicheren Befüllen mit Betriebsstoffen.

Schiene Länge	50 cm ^②	
Bestellnummer	1147 200 0000	1.999,00 €

Schiene Länge	63 cm ^②	
Bestellnummer	1147 200 0001	2.039,00 €

Schiene Länge	71 cm ^②	
Bestellnummer	1147 200 0002	2.049,00 €

Weitere Versionen:

MS 500i W	50 cm ^②	1147 200 0003	2.049,00 €
	63 cm ^②	1147 200 0004	2.089,00 €
	71 cm ^②	1147 200 0005	2.099,00 €



SEITE 391



CARE & CLEAN KIT MS

Reinigungs- und Pflegekit für STIHL Motorsägen. Erhältlich als Probier- und Vorteilspaket.



SEITE 102

MODULARES GURTSYSTEM ADVANCE X-FLEX

Um ideal für Ihre Aufgaben im Forst gerüstet zu sein, gibt es das neue Modulare Gurtsystem ADVANCE X-Flex von STIHL. Die unterschiedlichen Gurte, Taschen und Halterungen bieten eine flexible Lösung für das Verstauen des notwendigen Equipments und maximale Ergonomie bei der Arbeit.



MS 661 C-M

91,1 cm³ • 5,4 kW / 7,3 PS • 7,4 kg^①



Die Wettkampfsäge der STIHL TIMBERSPORTS® Series. Starkholzsäge für härteste Einsätze im Forstbereich. STIHL M-Tronic garantiert stets optimale Motorleistung, einfaches Starten dank nur einer Startposition und Stoptaster-Funktion. Mengenregulierbare Hochleistungs-Ölpumpe für hohe Förderleistung, HD2-Filter mit sehr guter Filterwirkung.

Schiene Länge	50 cm ^②	
Bestellnummer	1144 200 0364	2.019,00 €

Schiene Länge	63 cm ^②	
Bestellnummer	1144 200 0322	2.069,00 €

Schiene Länge	71 cm ^②	
Bestellnummer	1144 200 0319	2.079,00 €

Weitere Versionen:

MS 661 C-M W	50 cm ^②	1144 200 0415	2.069,00 €
	63 cm ^②	1144 200 0346	2.119,00 €
	71 cm ^②	1144 200 0344	2.129,00 €



MS 881

121,6 cm³ • 6,4 kW / 8,7 PS • 9,9 kg^①



Stärkste Serienmotorsäge der Welt! Aufgrund der extrem hohen Leistung ideal geeignet für das professionelle Fällen und die Bearbeitung großer Bäume. STIHL 2-MIX-Motor für eine hohe Schnittleistung und starke Durchzugskraft bei gleichzeitig effizienter Kraftstoffnutzung. Durch die Stoptaster-Funktion ist die warme Motorsäge jederzeit startbereit, der HD2-Filter sorgt für eine hohe Filterstandzeit. Verliersichere Muttern am Kettenraddeckel vereinfachen den Kettenwechsel, werkzeuglose Tankverschlüsse für einfaches und sicheres Befüllen mit Betriebsstoffen.

Schiene Länge	63 cm	
Bestellnummer	1124 200 0201	2.199,00 €

Schiene Länge	75 cm	
Bestellnummer	1124 200 0199	2.229,00 €

Schiene Länge	90 cm	
Bestellnummer	1124 200 0200	2.259,00 €



BAUMPFLEGE- SÄGEN

- Leichte Spezialmotorsägen für ausgebildete Baumpfleger und Baumpflegerinnen
- Zum Zuschneiden von Ästen und für Kroneneinkürzungen
- Mit präzisiertem Führungsverhalten
- Optimale Ergonomie
- Akku-Motorsäge für den Einsatz in lärmsensiblen Bereichen



MSA 161 T
36 V • 1,25 kW^① • 2,1^② / 2,5 kg^③



Leichte Profi-Akku-Baumpflugesäge^④ für den Einsatz in lärmsensiblen Bereichen. Mit 1/4"-PM3-Sägekette für einen feinen Schnitt und eine hohe Schnittleistung, verliersichere Mutter am Kettenraddeckel.

MSA 161 T ohne Akku und Ladegerät ^⑤	
Schiennlänge	25 cm
Bestellnummer	1252 200 0067
	479,00 €
Schiennlänge	30 cm
Bestellnummer	1252 200 0068
	489,00 €



MSA 220 TC-O
36 V • 2,1 kW^① • 2,7^② / 3,3 kg^③



Leistungsstarke Profi-Akku-Baumpflugesäge^④ zum Abtragen von Stammstücken, für Kronenkorrekturen oder die Entfernung von Totholz. Mit STIHL Sägekette 3/8"-PS3 Pro für eine optimierte Energieeffizienz und eine bis zu 20 % höhere Schnittleistung gegenüber der STIHL Sägekette 3/8" PS. Besonders komfortable Bedienung durch elektronisches Bediensystem mit Entsperrtaster zur einfachen Aktivierung der Säge. Bediencockpit mit 180° LED-Anzeige zur Information über den Betriebszustand der Motorsäge sowie der eingelegten Kettenbremse. Serienmäßig mit Ölsensor und LED-Anzeige zur aktiven Information bei Ölmangel. Einfach zu reinigender Luftfilter für lange Lebensdauer und optimale Motorkühlung, seitliche Kettenspannung, werkzeugloser Öltankverschluss, verliersichere Mutter am Kettenraddeckel.

MSA 220 TC-O ohne Akku und Ladegerät ^⑤	
Schiennlänge	30 cm
Bestellnummer	MA01 200 0050
	789,00 €
Schiennlänge	35 cm
Bestellnummer	MA01 200 0051
	799,00 €

ZUBEHÖR: KRALLENANSCHLAG FÜR MSA 220 TC-O

Großer Krallenanschlag aus Metall für grobborkiges Holz.



Bestellnummer	MA01 664 0500	3,30 €
---------------	---------------	---------------



MS 151 TC-E
23,6 cm^③ • 1,1 kW / 1,5 PS • 2,6 kg^④

Leichteste Baumpflugesäge^⑤ von STIHL. Ideal für vielseitige Baumpflegearbeiten wie Totholzentfernen, Kronenpflege oder Entfernen von Stamm- und Stockaustrieben. Manuelle Kraftstoffpumpe und STIHL ErgoStart garantieren einfaches Starten. Serienmäßig mit 1/4"-PM3-Sägekette für einen feinen Schnitt. STIHL 2-MIX-Motor für hohe Schnittleistung.

Schiennlänge	25 cm	
Bestellnummer	1146 200 0056	669,00 €
Schiennlänge	30 cm	
Bestellnummer	1146 200 0057	679,00 €



MS 194 T
31,8 cm^③ • 1,4 kW / 1,9 PS • 3,3 kg^④

Vielseitige Baumpflugesäge^⑤ von STIHL. Für verschiedene Arbeiten wie Kronenpflege, Totholzentfernung oder Entfernung von Stamm- und Stockaustrieben. Mit 3/8"-PM3-Sägekette für einen feinen Schnitt. Hohe Schnittleistung durch STIHL 2-MIX-Motor.

Schiennlänge	30 cm ^⑥	
Bestellnummer	1137 200 0325	609,00 €
Schiennlänge	35 cm ^⑥	
Bestellnummer	1137 200 0326	624,00 €



AKTIVE INFORMATION BEI ÖLMANGEL

Die Akku-Motorsägen MSA 220 TC-O und MSA 300 C-O verfügen über einen integrierten Ölsensor. Bei Mangel an Kettenhaftöl leuchtet die zugehörige LED im Bediencockpit der Sägen rot auf und zeigt damit das bestehende Defizit an. Ist ausreichend Öl im System vorhanden, ist das LED-Lämpchen aus. Unser empfohlenes Kettenhaftöl STIHL BioPlus finden Sie auf Seite 386.



MS 201 TC-M
35,2 cm^③ • 1,8 kW / 2,4 PS • 3,7 kg^④

Leistungsstärkste STIHL Baumpflugesäge^⑤. Serienmäßig mit STIHL M-Tronic mit Kalibrierfunktion, für optimale Motorleistung vom Start weg. Mit STIHL Sägekette 3/8"-PS3 Pro für eine optimierte Energieeffizienz und eine bis zu 20 % höhere Schnittleistung gegenüber der STIHL Sägekette 3/8" PS. Verliersichere Mutter am Kettenraddeckel.

Schiennlänge	30 cm	
Bestellnummer	1145 200 0329	999,00 €
Schiennlänge	35 cm	
Bestellnummer	1145 200 0328	1.009,00 €



GEEIGNETE KRAFT- UND SCHMIERSTOFFE

FINDEN SIE **AB SEITE 380**

Unverbindliche Preisempfehlungen des Herstellers in Euro

C = Komfortversion
E = STIHL ErgoStart
M = STIHL M-Tronic

O = Ölsensor
T = Tophandle

① Weitere Vergleichswerte zu Benzin-Motorsägen finden Sie auf Seite 112
② Gewicht ohne Akku, Führungsschiene und Sägekette
③ Gewicht ohne Akku, mit Führungsschiene und Sägekette

④ Speziell für Arbeiten im Baum konzipiert und ausschließlich von geschulten Anwender/innen in der Baumpflege einzusetzen
⑤ Mit Führungsschiene und Sägekette
⑥ Mit Leichtbauschiene

⑦ Gewicht unbetankt, ohne Führungsschiene und Sägekette
⑧ Erläuterung der Symbole auf Seite 486
⑨ Erläuterung der Prüfzeichen auf Seite 499

CARVINGSÄGEN

- Spezialmotorsägen zum Holzschnitzen, für die Baumpflege und den Obstbau
- Ideal für den feinen Schnitt und filigrane Konturen
- Besonders leicht, wendig und vibrationsarm
- Extrem rückschlagarm
- Carvingschiene mit optischer Führungshilfe



MS 151 C-E

23,6 cm³ • 1,1 kW / 1,5 PS • 2,8 kg[Ⓞ]

Leichteste Carvingsäge von STIHL. Einfaches und kräfteschonendes Starten dank manueller Kraftstoffpumpe und STIHL ErgoStart. Ausgestattet mit der STIHL Carvingschiene und 1/4"-PM3-Sägekette für exaktes und sicheres Arbeiten. STIHL 2-MIX-Motor für hohe Schnittleistung.

Schienenlänge **30 cm**
Bestellnummer **1146 200 0059** **729,00 €**



MS 194 C-E

31,8 cm³ • 1,4 kW / 1,9 PS • 3,6 kg[Ⓞ]

Wendige Carvingsäge. STIHL ErgoStart und Kraftstoffpumpe ermöglichen ein einfaches und kräfteschonendes Starten. Ausgestattet mit der STIHL Carvingschiene und 1/4"-RMS-Sägekette für exaktes und sicheres Arbeiten. Hohe Schnittleistung durch STIHL 2-MIX-Motor.

Schienenlänge **30 cm**
Bestellnummer **1137 200 0334** **679,00 €**

Unverbindliche Preisempfehlungen des Herstellers in Euro

C = Komfortversion
E = STIHL ErgoStart

M = STIHL M-Tronic
R = Rettungssäge

RETTUNGSSÄGE

- Für Rettungseinsätze und zur Brandbekämpfung
- Spezial-Sägekette mit Hartmetall-aufpanzerung
- Enormes Leistungsvermögen im mittleren Drehzahlbereich



MS 462 C-M R

72,2 cm³ • 4,4 kW / 6,0 PS • 6,5 kg[Ⓞ]

Für Rettungseinsätze und zur Brandbekämpfung. Schnellspanner zur einfachen Fixierung des Schnitttiefenbegrenzers, STIHL M-Tronic für stets optimale Motorleistung. Langzeit-Luftfiltersystem mit HD2-Filter mit sehr guter Filterwirkung. Großer Anwerfgriff sowie Dekompressionsventil zum einfachen und sicheren Starten, Spezial-Sägekette mit Aufpanzerung aus schlagzähem Hartmetallplatten.

Schienenlänge **50 cm**
Bestellnummer **1142 200 0025** **2.349,00 €**



PROFI-TIPP

Die speziellen Rettungssägen werden im Unterschied zu gewöhnlichen Motorsägen meistens im sogenannten Stechschnitt benutzt. Dabei taucht die vordere Schienenspitze in das Schnittmaterial ein. Über einen Schnitttiefenbegrenzer kann die gewünschte Schnitttiefe genau festgelegt werden.



SEITE **122**



RESCUE-SÄGEKETTE RDR

Unsere Spezial-Sägekette hat Schneidezähne mit einer vollflächigen Aufpanzerung aus schlagzähem Hartmetallplatten und ist somit für härteste Einsätze von Feuerwehren, Rettungsdiensten und Technischem Hilfswerk geeignet

[Ⓞ] Gewicht unbetankt, ohne Führungsschiene und Sägekette



ELEKTRO- MOTORSÄGEN

- Für Einsätze im privaten Bereich, im Handwerk und in der Landwirtschaft
- Für Arbeiten rund ums Haus
- Kraftvolle Elektromotoren mit hoher Schnittleistung
- Praktische Ausstattungsdetails
- Einfaches Einschalten per Knopfdruck



MSE 141

230 V • 1,4 kW • 3,6 kg[Ⓞ]

Handliches, leichtes Einstiegsmodell mit guter Schnittleistung. Gute Ergonomie für kräfteschonendes Arbeiten, seitliche Kettenspannung zum sicheren und einfachen Spannen der Kette, Kettenbremse QuickStop Super, Öltank mit transparentem Sichtfenster, Überlastschutz.

Schiene Länge	30 cm	
Bestellnummer	1208 200 0304	199,00 €

Schiene Länge	35 cm	
Bestellnummer	1208 200 0343	209,00 €



MSE 170 C-B

230 V • 1,7 kW • 3,9 kg[Ⓞ]

Leichte und komfortable Elektro-Motorsäge zum Brennholzsägen. Sehr gute Ergonomie für kräfteschonendes Arbeiten, Softgriff für guten Halt und angenehmes Arbeiten, werkzeugloser Öltankverschluss für einfaches und sicheres Befüllen mit Sägekettenhaftöl, Überlastschutz.

Schiene Länge	30 cm	
Bestellnummer	1209 200 0162	309,00 €

Schiene Länge	35 cm	
Bestellnummer	1209 200 0164	319,00 €

Unverbindliche Preisempfehlungen des Herstellers in Euro

B = STIHL Kettenschnellspannung
C = Komfortversion



MSE 190 C-B

230 V • 1,9 kW • 3,8 kg[Ⓞ]

Hervorragend zum Brennholzsägen. Sehr gute Ergonomie für kräfteschonendes Arbeiten, Softgriff für guten Halt und angenehmes Arbeiten, werkzeugloser Öltankverschluss für einfaches und sicheres Befüllen mit Sägekettenhaftöl, Überlastschutz.

Schiene Länge	30 cm	
Bestellnummer	1209 200 0165	399,00 €

Schiene Länge	35 cm	
Bestellnummer	1209 200 0153	409,00 €



MSE 210 C-B

230 V • 2,1 kW • 4,0 kg[Ⓞ]

Starke Elektrosäge mit hoher Schnittleistung zum Brennholzsägen und Bauen mit Holz. Sehr gute Ergonomie für kräfteschonendes Arbeiten. Kettenschnellspannung für einfaches, schnelles und sicheres Nachspannen der Kette ohne Werkzeug, Softgriff für angenehmes Arbeiten, werkzeugloser Tankverschluss für einfaches und sicheres Befüllen mit Sägekettenhaftöl, Überlastschutz.

Schiene Länge	35 cm	
Bestellnummer	1209 200 0160	479,00 €

Schiene Länge	40 cm	
Bestellnummer	1209 200 0179	489,00 €

Ⓞ Gewicht ohne Kabel, Sägekettenhaftöl, Führungsschiene und Sägekette



ZUBEHÖR FÜR MOTORSÄGEN

- Zur einfachen Wartung und Inspektion
- Zur Arbeitserleichterung
- Kettenschutze passend zu unterschiedlichen Schienenlängen
- Tragtasche oder Motorsägenkoffer für leichten Transport
- Werkzeuge und Sägebock

SERVICE KITS

Einfache Wartungsarbeiten selbst durchführen mit den Service Kits für STIHL Benzin-Motorsägen: Pro Kit erhalten Sie eine Zündkerze, einen Kraftstofffilter sowie einen Vlies- oder HD2-Luftfilter. Durch proaktive, regelmäßige Standard-Wartungen können Sie Ihr Gerät vor Schmutz oder Beschädigungen schützen und gleichzeitig die Lebensdauer erhöhen. Neben dem Kombischlüssel, den Sie mit Ihrer STIHL Motorsäge erhalten haben, benötigen Sie kein zusätzliches Werkzeug für die Wartung.



NEU Service Kit 3 für MS 440, MS 460,

MS 660, MS 880
Bestellnummer **1124 007 4101** **32,40 €**

Service Kit 4 für MS 441, MS 461, MS 881
Bestellnummer **1124 007 4102** **32,40 €**

NEU Service Kit 5 für MS 290, MS 390
Bestellnummer **1127 007 4100** **26,00 €**

Service Kit 7 für MS 170 (Maschinennummer > 502696762; > 806742307),
MS 180 (Maschinennummer > 507033949; > 808412503)
Bestellnummer **1130 007 4101** **14,60 €**

Service Kit 8 für MS 193, MS 194
Bestellnummer **1137 007 4100** **18,90 €**

Service Kit 9 für MS 171, MS 181, MS 211
Bestellnummer **1139 007 4100** **18,90 €**

Service Kit 11 für MS 261, MS 362
(Maschinennummer 177610358-183603946; > 296984305)
Bestellnummer **1140 007 4101** **24,10 €**

Service Kit 12 für MS 241, MS 362
(Maschinennummer > 183717483), MS 400
Bestellnummer **1140 007 4102** **24,10 €**

Service Kit 13 für MS 271, MS 291, MS 311
(Maschinennummer > 177198332; > 296246447),
MS 391 (Maschinennummer > 177197832; > 295938026)
Bestellnummer **1140 007 4103** **24,10 €**

Service Kit 14 für MS 462
Bestellnummer **1142 007 4101** **24,10 €**

Service Kit 15 für MS 231, MS 251
Bestellnummer **1143 007 4100** **24,10 €**

Service Kit 16 für MS 661
Bestellnummer **1144 007 4101** **29,40 €**

Service Kit 17 für MS 500i
Bestellnummer **1147 007 4101** **29,40 €**

NEU Service Kit 18 für MS 162, MS 172
Bestellnummer **1148 007 4100** **14,60 €**

NEU Service Kit 19 für MS 182, MS 212
Bestellnummer **1148 007 4101** **20,90 €**

Service Kit 45 für MS 170 (mit STIHL 2-MIX-Motor),
MS 180 (mit STIHL 2-MIX-Motor)
Bestellnummer **1130 007 4103** **14,60 €**

KETTENSCHUTZ FÜR BAUMPFLLEGESÄGEN



Schnappt verliersicher in den Kettenraddeckel ein.
Krallenanschlag wird abgedeckt.

Für MS 193 T, MS 194 T, MS 201 T und MSA 220 TC-O

Bis 35 cm Schienenlänge
Bestellnummer **0000 792 9160** **9,60 €**

Bis 40 cm Schienenlänge
Bestellnummer **0000 792 9161** **10,40 €**

KETTENSCHUTZ- VERLÄNGERUNG



30 cm lang, passend in Kombination mit Kettenschutz
bis 90 cm (0000 792 9179).

Bestellnummer **0000 792 9140** **6,30 €**



Unverbindliche
Preisempfehlung des
Herstellers in Euro

Schienenanschluss:
3005[Ⓞ] Mini für
Führungsschienen
mit Nutbreite 1,1 mm

Schienenanschluss:
3005[Ⓞ] für
Führungsschienen
mit Nutbreite 1,3 mm

Schienenanschluss:
3003[Ⓞ] für
Führungsschienen
mit Nutbreite 1,6 mm

Schienenanschluss:
3002[Ⓞ] für
Führungsschienen
mit Nutbreite 1,6 mm

Schienenanschluss:
3006[Ⓞ] für GS 461

KETTENSCHUTZE

bis 25 cm	5,90	0000 792 9170	
bis 35 cm	6,80	0000 792 9171 [Ⓞ]	0000 792 9172
bis 37 cm	7,00		0000 792 9174
bis 45 cm	7,70		0000 792 9175
bis 55 cm	8,60		0000 792 9176
bis 63 cm	9,30		0000 792 9177
bis 75 cm	10,40		0000 792 9178
bis 90 cm	11,70		0000 792 9179



KOMBISCHLÜSSEL

Zum Nachspannen der Kette und zum Wechseln von Kette, Schiene und Zündkerze.



Schlüsselweite 19 - 13^①
Bestellnummer 1129 890 3401 **9,90 €**

Schlüsselweite 19 - 16^②
Bestellnummer 0000 890 3400 **9,90 €**

Schlüsselweite 16 und 13^③
Bestellnummer 0000 890 3402 **9,90 €**

MULTIFUNKTIONS- WERKZEUG

Praktisches, multifunktionales Qualitätswerkzeug in robustem Kunststoffgehäuse. Schlitzschraubenzieher 3,5 mm für Vergasereinstellungen und Nutenreiniger, Torx® Schraubendreher TX 27, Nylontasche mit Gürtelschlaufe.



Schlüsselweite 19 - 13^①
Bestellnummer 0000 881 5501 **46,90 €**

Schlüsselweite 19 - 16^②
Bestellnummer 0000 881 5502 **46,90 €**

SÄGEBOCK AUS HOLZ

PEFC[®]
Leichte Ausführung. Zum komfortablen Sägen von Brennholz, Traglast max. 70 kg.



Für unseren Sägebock verwenden wir ausschließlich Holz aus nachhaltiger und umweltverträglicher Forstwirtschaft.

Bestellnummer 0000 881 4602 **65,50 €**



NEU MOTORSÄGENTASCHE »TIMBERSPORTS® EDITION«

Flexible und strapazierfähige Tasche aus wasserabweisendem Material im TIMBERSPORTS® Design zur sauberen Aufbewahrung und zum Transport von Motorsägen und Zubehör. Passend für Schienenlängen bis zu 50 cm, Bodenplatte für mehr Stabilität, praktische Innentaschen für Zubehör wie Akkus, Ladegerät, Ketten, Markersprays und mehr. Der abgebildete Inhalt ist im Lieferumfang der Tasche nicht enthalten.

Bestellnummer 0000 900 4300 **69,00 €**

TRAGTASCHE FÜR MOTORSÄGEN

Zur sauberen Aufbewahrung und zum Transport von Motorsägen mit Schienenlängen bis zu 45 cm. Der abgebildete Inhalt ist im Lieferumfang der Tasche nicht enthalten.



Bestellnummer 0000 881 0508 **45,50 €**

MOTORSÄGENKOFFER

Zum Aufbewahren und zum Transport von allen Akku- und Benzin-Motorsägen mit Schienenlängen bis zu 50 cm (nicht für Elektro-Motorsägen und die Benzin-Motorsägen MS 462 C-M, MS 500i, MS 661 C-M, MS 880 und MS 881). Der abgebildete Inhalt ist im Lieferumfang der Tasche nicht enthalten.



Bestellnummer 0000 900 4008 **59,00 €**



LASER 2-IN-1^④

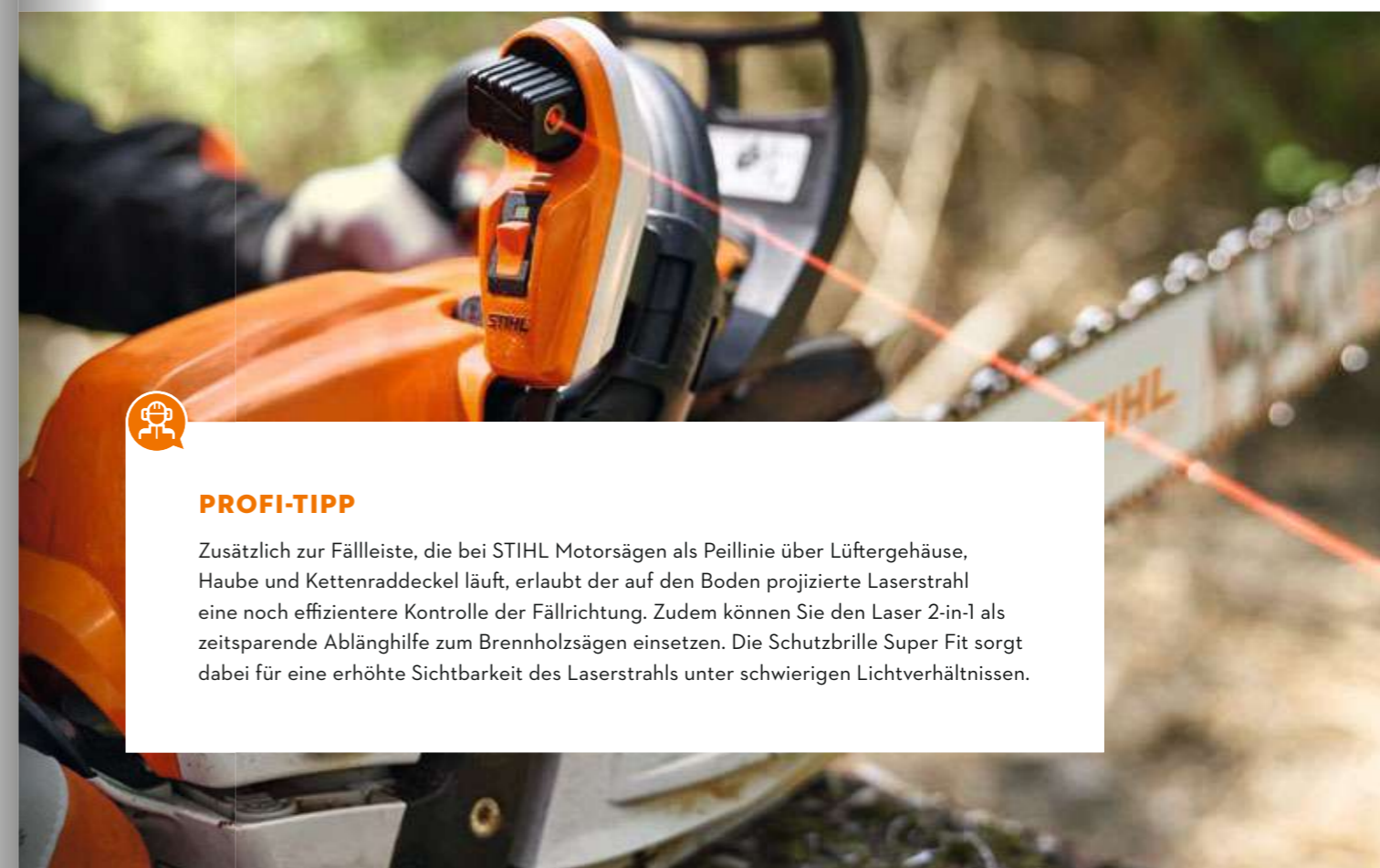
Fällrichtungsanzeiger und Ablänghilfe in einem. Für das Zurechtschneiden von kurzen Holzstücken ohne aufwendiges Messen sowie als Fällrichtungsanzeiger zur Kontrolle der Schnitte und der Fällrichtung. Wählen Sie den passenden Halter für Ihre Motorsäge dazu aus.

Bestellnummer 0000 400 0200 **106,00 €**

Halter	Bestellnummer	Unverbindliche Preisempfehlung des Herstellers in Euro	Geeignet für Motorsäge
	1130	1130 791 5400	MS 170, MS 180
	1139	1139 791 5400	MS 171, MS 181, MS 211, alle Ausführungsarten
	1127	1127 791 5400	MS 290, MS 390
	1143	1143 791 5400	MS 231, MS 241, MS 251, alle Ausführungsarten außer VW
	1121	1121 791 5400	MS 260 alle Ausführungsarten außer VW
	1141	1141 791 5400	MS 261, MS 271, MS 291, alle Ausführungsarten außer VW
	1144	1144 791 5400	MS 661 C-M, alle Ausführungsarten

Unverbindliche Preisempfehlung des Herstellers in Euro

3,70



PROFI-TIPP

Zusätzlich zur Fällleiste, die bei STIHL Motorsägen als Peillinie über Lüftergehäuse, Haube und Kettenraddeckel läuft, erlaubt der auf den Boden projizierte Laserstrahl eine noch effizientere Kontrolle der Fällrichtung. Zudem können Sie den Laser 2-in-1 als zeitsparende Ablänghilfe zum Brennholzsägen einsetzen. Die Schutzbrille Super Fit sorgt dabei für eine erhöhte Sichtbarkeit des Laserstrahls unter schwierigen Lichtverhältnissen.



MODULARES GURTSYSTEM ADVANCE X-FLEX



PROFESSIONELLES ARBEITEN IM FORST

Um ideal für Aufgaben im Forst ausgerüstet zu sein, können Sie sich aus dem umfangreichen Sortiment an Taschen und Haltern bedienen, das das Modulare Gurtsystem bereitstellt. Um diese verwenden zu können, wird immer zumindest der Hüftgurt ADVANCE X-Flex oder Gürtel ADVANCE X-Flex benötigt. Der Schultergurt ADVANCE X-Flex ist eine hilfreiche Ergänzung: vor allem, wenn die Last am Gürtel sehr hoch ist. Natürlich können Sie aber auch auf eines der vorkonfigurierten Forst Sets ADVANCE X-Flex zurückgreifen. Diese enthalten häufig benötigte Komponenten des Systems, die Sie ebenfalls jederzeit durch weitere Module ergänzen können.



NEU - LIEFERBAR AB FRÜHJAHR 2024 HÜFTGURT ADVANCE X-FLEX

Gepolsterter Hüftgurt mit Einhängeösen für Schultergurt und FS Gurt. Mit Einhängeleiste zum Befestigen von Taschen und Haltern mittels STIHL Clip-System. Robustes Schnallengehäuse aus Aluminium. Bauchpolster als Zubehör für noch höheren Tragekomfort.

Größe	Taillenumfang	Bestellnummer
S	78 - 127 cm	0000 710 9102
M	89 - 143 cm	0000 710 9103
L	98 - 177 cm	0000 710 9104

JE **69,90 €**



NEU GÜRTEL ADVANCE X-FLEX

Schmaler Gürtel für das Mitführen geringer Lasten und den Einsatz bei hohen Temperaturen. Mit Einhängeösen für Schultergurt Einhängeleiste zum Befestigen von Taschen und Haltern mittels STIHL Clip-System.

Größe	Taillenumfang	Bestellnummer
S	78 - 127 cm	0000 798 2400
M	89 - 143 cm	0000 798 2401
L	98 - 177 cm	0000 798 2402

JE **49,90 €**



NEU SCHULTERGURT ADVANCE X-FLEX

Ergänzt Hüftgurt und Gürtel bei schwereren Lasten. Hoher Tragekomfort durch Polsterung und verstellbare Gurtlänge. Einfache Anbringung von Taschen und Halterungen mittels Clip-System möglich. Gute Sichtbarkeit durch hohen Warnorangeanteil.

Bestellnummer
0000 790 5801 **49,90 €**

NEU FORST SET BASIC ADVANCE X-FLEX

- ✓ Enthält Universaltasche, Fällkeil-Tasche, Halterung für Kreidehalter und Sappie-Halter
- ✓ Hüftgurt oder Gürtel separat erhältlich
- ✓ Ergänzung um Schultergurt möglich

Bestellnummer **0000 007 4800**

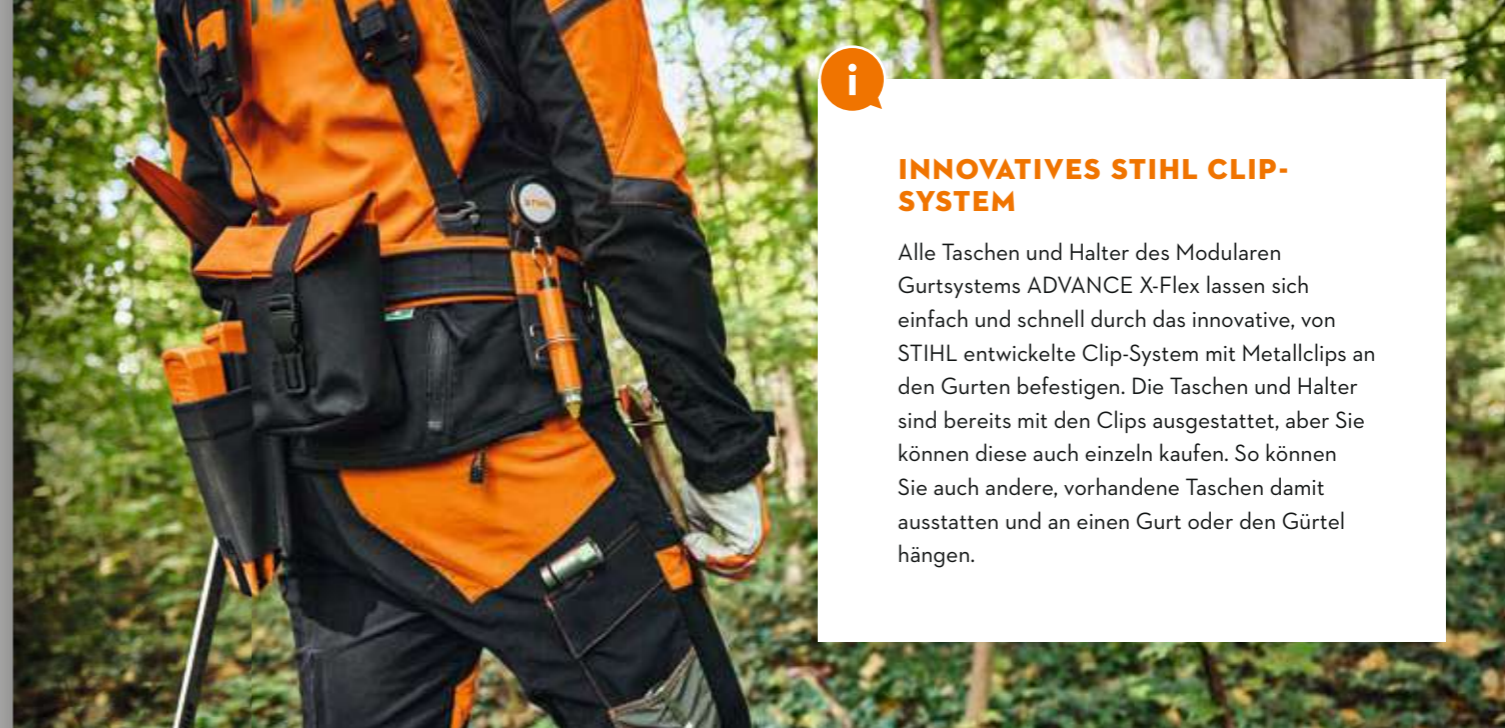
SIE SPAREN **12,60 €**[ⓐ]
99,00 €

NEU FORST SET PRO ADVANCE X-FLEX

- ✓ Enthält Schultergurt, Bauchpolster, Universaltasche, Fällkeil-Tasche, Halterung für Kreidehalter und Sappie-Halter
- ✓ Hüftgurt oder Gürtel separat erhältlich

Bestellnummer **0000 007 4801**

SIE SPAREN **27,40 €**[ⓐ]
149,00 €



INNOVATIVES STIHL CLIP-SYSTEM

Alle Taschen und Halter des Modulare Gurtsystems ADVANCE X-Flex lassen sich einfach und schnell durch das innovative, von STIHL entwickelte Clip-System mit Metallclips an den Gurten befestigen. Die Taschen und Halter sind bereits mit den Clips ausgestattet, aber Sie können diese auch einzeln kaufen. So können Sie auch andere, vorhandene Taschen damit ausstatten und an einen Gurt oder den Gürtel hängen.

TASCHEN UND HALTER ADVANCE X-FLEX

Erweitern Sie Ihr Gurtsystem mit praktischen Taschen und Haltern. So haben Sie Werkzeug, andere Hilfsmittel für die Arbeit oder auch Ihr Smartphone jederzeit griffbereit.

NEU UNIVERSALTASCHE



Bestellnummer
0000 882 6100

16,90 €

NEU MAßBAND-HALTER



Bestellnummer
0000 881 0702

29,90 €

NEU SMARTPHONE-TASCHE



Bestellnummer
0000 882 6700

26,90 €

NEU FÄLLKEIL-TASCHE



Bestellnummer
0000 882 6200

39,90 €

NEU MESSKLUPPEN-HALTER



Bestellnummer
0000 882 6400

34,90 €

NEU SAPPIE-HALTER



Bestellnummer
0000 882 6300

19,90 €

NEU HALTERUNG FÜR KREIDEHALTER



Bestellnummer
0000 881 1603

34,90 €

NEU FUNKGERÄT-TASCHE



Bestellnummer
0000 882 6600

32,90 €

NEU BAUCHPOLSTER



1 Paar
Bestellnummer
0000 490 1800

14,90 €

NEU BEFESTIGUNGSCLIPS



2 Stück
Bestellnummer
0000 740 8800

10,90 €



WEITERE INFORMATIONEN ZU DEN TASCHEN UND HALTERN DES MODULAREN GURTSYSTEMS

FINDEN SIE AUF SEITE 444



HOCH-ENTASTER UND ZUBEHÖR

- Als Benzin- oder Akku-Gerät erhältlich
- Zum Auslichten von Gehölzen
- Zum Schneiden von Obstbäumen
- Bis zu fünf Meter Reichweite
- Rückentragsysteme für kräfteschonendes Arbeiten



HTA 50

36 V • 0,8 kW^① • 3,6^②



Leichter Akku-Hoch-Entaster mit hoher Schnittleistung für Baumpflegearbeiten jeglicher Art. 1/4"-PM3-Sägekette und seitliche Kettenspannung. Mit Asthaken zum einfachen Entfernen des Schnittguts aus dem Baum, halbtransparentem Öltank, ergonomischer Bedieneinheit und teilbarem Schaft für den einfachen Transport und eine platzsparende Lagerung. Gesamtlänge 280 cm.



INKL. WANDHALTERUNG

HTA 50 ohne Akku und Ladegerät^①
Bestellnummer **LA02 011 6404**

Set HTA 50 mit AK 20 und AL 101^③
Bestellnummer **LA02 200 0015**

ZUBEHÖR:
**SCHAFT-
VERLÄNGE-
RUNG HTA**



STANDFUß



Siehe Seite 106

319,00 €

SIE SPAREN **48,00 €**^④
459,00 €

HTA 86

36 V • 1,1 kW^① •
4,6 kg^②



Kraftvoller Akku-Hoch-Entaster für die Anwendung in der Baumpflege, im Obstbau und in der Kommune. Leise und vibrationsarm. Zum Entasten von Bäumen, Entfernen von Totholz und Sturmbruch sowie für den Obstbaumschnitt. 1/4"-PM3-Sägekette, leichter und kompakter Antriebskopf mit robustem Asthaken zum einfachen Entfernen des losen Schnittgutes aus dem Baum. Besonders führungssteifer Profi-Teleskopschaft mit Schnellverstellung für ein exaktes Ansetzverhalten und einen präzisen Schnitt. Gesamtlänge 270 - 390 cm.

HTA 86 ohne Akku und Ladegerät^①
Bestellnummer **LA03 200 0005**

ZUBEHÖR:
STANDFUß



Siehe Seite 106

699,00 €

Unverbindliche Preisempfehlungen
des Herstellers in Euro

HT 105

31,4 cm³ • 1,05 kW / 1,4 PS • 7,9 kg^②

Kraftvoller Benzin-Hoch-Entaster mit STIHL 4-MIX®-Motor für den Profi in Baumpflege, Obstbau und Kommune. Zum Entasten von Bäumen, Entfernen von Totholz oder Sturmbruch sowie für den Obstbaumschnitt. 1/4"-PM3-Sägekette, leichtes und kompaktes Getriebe mit angegossenem robustem Asthaken. Besonders führungssteifer Profi-Teleskopschaft mit Schnellverstellung für exaktes Ansetzverhalten und einen präzisen Schnitt. Gesamtlänge 270 - 390 cm.

Bestellnummer **4182 200 0194**

1.129,00 €

HTA 135

36 V • 1,5 kW^① •
6,8 kg^②



Leistungsstarker STIHL Akku-Hoch-Entaster. Leise und vibrationsarm. Für professionelle Anwendungen in der Baumpflege, im Obstbau und in Kommunen. Zum Entasten von Bäumen, Entfernen von Totholz und Sturmbruch sowie für den Obstbaumschnitt. 1/4"-PM3-Sägekette, leichtes Magnesium-Getriebe mit angegossenem robustem Asthaken zum einfachen Entfernen des losen Schnittgutes aus dem Baum. Besonders führungssteifer Profi-Teleskopschaft mit Schnellverstellung für ein exaktes Ansetzverhalten und einen präzisen Schnitt. Vorbereitung für den STIHL Smart Connector 2 A im Gerätegehäuse. Gesamtlänge 285 - 405 cm.

HTA 135 ohne Akku und Ladegerät^①
Bestellnummer **LA01 200 0002**

899,00 €

- ① Weitere Vergleichswerte zu Benzin-Hoch-Entastern finden Sie auf Seite 114
- ② Gewicht ohne Akku, Führungsschiene und Sägekette
- ③ Mit Führungsschiene und Sägekette
- ④ Gewicht unbetankt, ohne Führungsschiene und Sägekette
- ⑤ Mit Führungsschiene, Sägekette und Standfuß

NEU

HTA 160

36 V • 1,8 kW^① •
6,9 kg^②



Leistungsstärkster STIHL Akku-Hochentaster für Profi-Anwendungen in der Baumpflege, im Obstbau und in der Land- und Forstwirtschaft. Leise und vibrationsarm. 1/4" P-PM3-Sägekette, leichtes Magnesium-Getriebe mit angegossenem, robustem Asthaken zum einfachen Entfernen von losem Schnittgut aus dem Baum. Führungssteifer Profi-Teleskopschaft mit Schnellverstellung für exaktes Ansetzen und präzise Schnitte, ergonomischer Bediengriff mit LED-Anzeige. Vorbereitung für den STIHL Smart Connector 2 A im Gerätegehäuse. Gesamtlänge 285 - 405 cm.

HTA 160 ohne Akku und Ladegerät^①
Bestellnummer **LA01 200 0015**

929,00 €

HT 135

36,3 cm³ • 1,4 kW / 1,9 PS • 7,9 kg^②

Leistungsstärkster STIHL Benzin-Hoch-Entaster mit STIHL 4-MIX®-Motor für die professionelle Anwendung in der Baumpflege, im Obstbau und in der Kommune. Zum Entasten von Bäumen, Entfernen von Totholz oder Sturmbruch sowie für den Obstbaumschnitt. 1/4"-PM3-Sägekette, leichtes und kompaktes Getriebe mit angegossenem robustem Asthaken. Besonders führungssteifer Profi-Teleskopschaft mit Schnellverstellung für ein exaktes Ansetzverhalten und einen präzisen Schnitt. Gesamtlänge 270 - 390 cm.

Bestellnummer **4182 200 0198**

1.249,00 €

- ① Gewicht ohne Akku, Führungsschiene und Sägekette, mit Standfuß
- ② Erläuterung der Symbole auf Seite 486
- ③ Erläuterung der Prüfzeichen auf Seite 499
- ④ Preisvorteil beim Kauf eines Sets gegenüber dem Bezug der Einzelkomponenten





SERVICE KITS

Einfache Wartungsarbeiten selbst durchführen mit den Service Kits für STIHL Benzin-Hochentaster: Pro Kit erhalten Sie eine Zündkerze, einen Kraftstofffilter sowie einen Papier- oder Vliesluftfilter. Durch proaktive, regelmäßige Standard-Wartungen können Sie Ihr Gerät vor Schmutz oder Beschädigungen schützen und gleichzeitig die Lebensdauer erhöhen. Neben dem Kombischlüssel, den Sie mit Ihrem STIHL Hochentaster erhalten haben, benötigen Sie kein zusätzliches Werkzeug für die Wartung.

NEU Service Kit 29 für FS 87, FS 90, FS 100, HL 100, HT 101, KM 90, KM 100
Bestellnummer **4180 007 4101**

14,80 €

Service Kit 30 für HT 103, HT 105, FS 89, FS 111, KM 111
Bestellnummer **4180 007 4102**

20,90 €

Service Kit 31 für HT 133, HT 135, BT 131, FS 131, FS 311, KM 131
Bestellnummer **4180 007 4103**

20,90 €

STANDFÜßE

Zum Schutz von Gerät und Akku vor direktem Bodenkontakt.



Für HTA 86, HLA 66 und HLA 86
Bestellnummer **4857 007 1001**

26,50 €

Zum Schutz von Gerät und Akku vor direktem Bodenkontakt. Bei HTA 135, und HTA 160 bereits im Lieferumfang enthalten.



Für HLA 135, HTA 135, HTA 160 und KMA 135 R
Bestellnummer **LA01 007 1002**

26,50 €

Zum Schutz von Gerät und Akku vor direktem Bodenkontakt.



Für HLA 56 und HTA 50
Bestellnummer **HA01 007 1000**

26,50 €

RÜCKENTRAGSYSTEM RTS



Für längere Einsätze. Auf Körpergröße anpassbar, ermöglicht besonders kräftesparendes und ergonomisches Arbeiten. Für Hochentaster, KombiMotoren mit HT-KM oder HL-KM 145° sowie Heckenschneider. Nicht verwendbar mit HL 94 KC-E.

Bestellnummer **0000 790 4400**

165,00 €

KLAMMER FÜR PROFI-TELESKOPSCHAFT



Für maximale Arbeitsergonomie in Kombination mit Schultergurt oder Rückentragsystem RTS. Leichtes Anbringen und schnelles Ausklinken des Gerätes. Bei HT 135 und HTA 135 bereits im Lieferumfang enthalten.

Für HT 135, HTA 86, HLA 86, HTA 135 und HTA 160
Bestellnummer **0000 790 8600**

12,50 €

SCHAFTVERLÄNGERUNG HTA 50



Einfache Reichweitenverlängerung um 50 cm. Aus Aluminium, Gewicht 465 g.

Für HTA 50
Bestellnummer **LA02 820 5000**

52,00 €

WINKELGETRIEBE 30°



Zur einfachen Anpassung des Schaftwinkels beim Entasten in schwer zugänglichen Bereichen.

Für HTA 160, HT 133, HT 135 und HTA 135
Bestellnummer **4182 640 0200**

148,00 €

		Bestellnummer	Unverbindliche Preisempfehlung des Herstellers in Euro	Schienenlänge ^① (cm)	Hubraum (cm³)	Leistung (kW / PS)	Leistungsaufnahme (kW)	Nennspannung (V)	Gewicht (kg)	Leistungsgewicht (kg/kW)	Schalldruckpegel ^② (dB(A))	Schallleistungspegel ^③ (dB(A))	Vibrationswert links/rechts ^④ (m/s²)	STIHL Motor (2-MIX / 4-MIX [®]) / STIHL Akku-System	Sägekettenteilung	STIHL Oilomatic Sägekettentyp ^⑤	Leichtbauschiene	Seitliche Kettenspannung	STIHL Kettenschnellspannung	Manuelle Kraftstoffpumpe	STIHL ElastoStart	STIHL ErgoStart	Luftfiltersystem mit Vorabscheidung	HD2-Filter	Werkzeugloser Tankverschluss	Überlastschutz	Softgriff	
MOTORSÄGEN FÜR DEN PRIVATEN EINSATZ																												
MSA 60 C-B		MA04 011 5804	199,00 ^⑥	30	-	0,7 ^⑦ / -	0,9	36	2,5 ^⑧ / 2,9 ^⑧	-	83	94	3,2 / 3,4	AK-System	¼" P	PM3	-	-	●	-	-	-	-	-	-	●	●	●
Set MSA 60 C-B mit AK 20 + AL 101		MA04 011 5814	339,00	30	-	0,7 ^⑦ / -	0,9	36	3,7 ^⑧ / 4,1 ^⑧	-	83	94	3,2 / 3,4	AK-System	¼" P	PM3	-	-	●	-	-	-	-	-	-	●	●	●
MSA 70 C-B		MA04 011 5820	239,00 ^⑥	30	-	0,9 ^⑦ / -	1,1	36	2,5 ^⑧ / 2,9 ^⑧	-	83	94	3,2 / 3,4	AK-System	¼" P	PM3	-	-	●	-	-	-	-	-	-	●	●	●
Set MSA 70 C-B mit AK 30 + AL 101		MA04 011 5830	409,00	30	-	0,9 ^⑦ / -	1,1	36	3,8 ^⑧ / 4,2 ^⑧	-	83	94	3,2 / 3,4	AK-System	¼" P	PM3	-	-	●	-	-	-	-	-	-	●	●	●
MS 162	NEU	1148 200 0000	199,00	30	30,1	1,2 / 1,6	-	-	4,5 ^⑧	3,8	100	111	3,2 / 3,0	2-MIX	⅜" P	PM3 ^⑨	-	●	-	-	○	-	-	-	-	-	-	-
MS 172	NEU	1148 200 0009 1148 200 0011	299,00 319,00	30 35	31,8	1,4 / 1,9	-	-	4,5 ^⑧	3,2	101	112	3,5 / 3,2	2-MIX	⅜" P	PM3	○	●	-	-	○	-	-	-	-	-	-	-
MS 182	NEU	1148 200 0054 1148 200 0059	379,00 389,00	30 35	35,8	1,6 / 2,2	-	-	4,6 ^⑧	2,8	103	112	3,1 / 3,7	2-MIX	⅜" P	PM3	○	●	-	-	○	-	-	-	-	●	-	-
MS 182 C-BE	NEU	1148 200 0094 1148 200 0099	419,00 429,00	30 35	35,8	1,6 / 2,2	-	-	4,9 ^⑧	3,0	103	112	3,1 / 3,7	2-MIX	⅜" P	PM3	○	-	●	●	-	●	-	-	-	●	-	-
MS 212	NEU	1148 200 0134 1148 200 0139	479,00 489,00	30 35	38,6	1,8 / 2,4	-	-	4,6 ^⑧	2,6	103	113	3,1 / 3,7	2-MIX	⅜" P	PM3	○	●	-	-	○	-	-	-	-	●	-	-
MS 212 C-BE	NEU	1148 200 0174 1148 200 0179	519,00 529,00	30 35	38,6	1,8 / 2,4	-	-	4,9 ^⑧	2,7	103	113	3,1 / 3,7	2-MIX	⅜" P	PM3	○	-	●	●	-	●	-	-	-	●	-	-
MS 231		1143 200 0217 1143 200 0358	589,00 599,00	35 40	42,6	2,0 / 2,7	-	-	4,8 ^⑧	2,4	103	113	3,9 / 3,9	2-MIX	⅜" P	PM3	○	●	○	-	○	-	●	○	●	-	-	-
MS 231 C-BE		1143 200 0217 1143 200 0358	649,00 659,00	35 40	42,6	2,0 / 2,7	-	-	5,1 ^⑧	2,6	103	113	3,9 / 3,9	2-MIX	⅜" P	PM3	○	-	●	●	-	●	●	○	●	-	-	-
MS 251		1143 200 0672 1143 200 0673	679,00 689,00	35 40	45,6	2,2 / 3,0	-	-	4,8 ^⑧	2,2	103	113	3,9 / 3,9	2-MIX	.325"	RM3 Pro	○	●	○	-	○	-	●	○	●	-	-	-
MS 251 C-BE	NEU	1143 200 0670 1143 200 0671	739,00 749,00	35 40	45,6	2,2 / 3,0	-	-	5,1 ^⑧	2,4	103	113	3,9 / 3,9	2-MIX	.325"	RM3 Pro	○	-	●	●	-	●	●	○	●	-	-	-

● Serienmäßig
○ Nachrüstbar (Zubehör)

B = STIHL Kettenschnellspannung
C = Komfortversion
E = STIHL ErgoStart

① Die tatsächliche Schnittlänge ist kürzer als die angegebene Schienenlänge. Weitere lieferbare Schneidgarnituren ab Seite 130
② K-Wert nach RL 2006/42/EG = 2,0 dB(A)
③ K-Wert nach RL 2006/42/EG = 2 m/s²

④ Ausführliche Erklärung der STIHL Sägekettentypen ab Seite 118
⑤ Mechanische Leistung als Vergleichswert zu Benzin-Motorsägen
⑥ Gewicht ohne Akku, Führungsschiene und Sägekette
⑦ Gewicht ohne Akku, mit Führungsschiene und Sägekette
⑧ Gewicht inklusive Akku, ohne Führungsschiene, Sägekette und Ladegerät

⑨ Gewicht inklusive Akku, mit Führungsschiene und Sägekette, ohne Ladegerät
⑩ Gewicht unbetankt, ohne Führungsschiene und Sägekette
⑪ Schmale Schneidgarnitur
⑫ Preis ohne Akku und Ladegerät



Bestellnummer	Unverbindliche Preisempfehlung des Herstellers in Euro	Schienenlänge [ⓐ] (cm)	Hubraum (cm³)	Leistung (kW / PS)	Leistungsaufnahme (kW)	Nennspannung (V)	Gewicht (kg)	Leistungsgewicht (kg / kW)	Schalldruckpegel [ⓑ] (dB(A))	Schallleistungspegel [ⓑ] (dB(A))	Vibrationswert links / rechts [ⓑ] (m/s²)	STIHL Motor (2-MIX / 4-MIX [®]) / STIHL Akku-System	Sägekettenteilung	STIHL Oilomatic Sägekettentyp [ⓐ]	Leichtbauschiene	Mengenregulierbare Ölpumpe	Seitliche Kettenspannung	STIHL Kettenschnellspeisung	Manuelle Kraftstoffpumpe	Dekompressionsventil	STIHL ElastoStart	STIHL ErgoStart	Luftfiltersystem mit Vorabscheidung	HD2-Filter	Elektrische Griffheizung	Elektrische Vergaserheizung	STIHL M-Tronic	Werkzeugloser Tankverschluss	Überlastschutz	Softgriff	STIHL Smart Connector 2 A		
MOTORSÄGEN FÜR LANDWIRTSCHAFT UND GARTENBAU																																	
MSA 160 C-B	MA03 200 0005 399,00 [ⓐ]	30	-	1,2 [ⓐ] / -	1,5	36	3,1 [ⓐ] / 3,5 [ⓐ]	-	85	93	2,7 / 2,9	AP-System	¼" P	PM3	-	-	-	•	-	-	-	-	-	-	-	-	-	-	•	•	•	-	
MSA 200 C-B	MA03 200 0012 MA03 200 0013 479,00 [ⓐ] 489,00 [ⓐ]	30 35	-	1,4 [ⓐ] / -	1,8	36	3,1 [ⓐ] / 3,5 [ⓐ]	-	85	93	4,6 / 3,9	AP-System	¼" P	PM3	-	-	-	•	-	-	-	-	-	-	-	-	-	-	•	•	•	-	
MSA 220 C-B	MA03 200 0022 MA03 200 0023 549,00 [ⓐ] 559,00 [ⓐ]	35 40	-	1,7 [ⓐ] / -	2,1	36	3,1 [ⓐ] / 3,6 [ⓐ]	-	91	99	4,8 / 3,6	AP-System	¾" P	PS3 Pro	-	-	-	•	-	-	-	-	-	-	-	-	-	-	•	•	•	-	
MS 151 C-E	1146 200 0054 1146 200 0055 659,00 669,00	25 30	23,6	1,1 / 1,5	-	-	2,8 [ⓐ]	2,5	95	108	4,9 / 4,9	2-MIX	¼" P	PM3	-	-	•	-	•	-	-	•	-	-	-	-	-	•	-	-	-		
MS 271	1141 200 0644 1141 200 0645 779,00 789,00	35 40	50,2	2,6 / 3,5	-	-	5,6 [ⓐ]	2,2	103	113	4,5 / 4,5	2-MIX	.325"	RM3 Pro	-	-	•	-	-	-	○	-	•	○	-	-	-	•	-	-	-		
MS 291	1141 200 0689 1141 200 0687 879,00 889,00	35 40	55,5	2,8 / 3,8	-	-	5,6 [ⓐ]	2,0	103	114	4,5 / 4,5	2-MIX	¾"	RM3	-	-	•	-	-	-	○	-	•	○	-	-	-	•	-	-	-		
MOTORSÄGEN FÜR DIE FORSTWIRTSCHAFT																																	
MSA 300 C-O	MA02 200 0031 MA02 200 0034 929,00 [ⓐ] 939,00 [ⓐ]	35 40	-	2,5 [ⓐ] / -	3,0	36	4,5 [ⓐ] / 5,4 [ⓐ]	-	93	104	2,6 / 2,8	AP-System	.325"	RS Pro	-	•	•	-	-	-	-	-	-	-	-	-	-	-	•	•	•	○	
MS 201 C-M	1145 200 0265 1145 200 0266 999,00 1.009,00	30 35	35,2	1,8 / 2,4	-	-	4,0 [ⓐ]	2,2	99	110	3,3 / 3,3	2-MIX	¾" P	PS	•	•	•	-	-	-	•	-	-	-	-	-	•	•	-	-	-		
MS 241 C-M	1143 200 0258 1143 200 0259 1.049,00 1.059,00	35 40	42,6	2,3 / 3,1	-	-	4,5 [ⓐ]	2,0	103	115	2,9 / 2,9	2-MIX	¾" P	PS	○	•	•	-	-	•	•	•	•	•	•	•	•	•	•	-	-	-	
MS 241 C-M VW	1143 200 0261 1143 200 0262 1.129,00 1.139,00	35 40	42,6	2,3 / 3,1	-	-	4,8 [ⓐ]	2,1	103	115	2,9 / 2,9	2-MIX	¾" P	PS	○	•	•	-	-	•	•	•	•	•	•	•	•	•	•	•	-	-	-
MS 261 C-M	1141 200 0646 1141 200 0647 1.149,00 1.159,00	35 40	50,2	3,0 / 4,1	-	-	4,9 [ⓐ]	1,6	105	114	3,5 / 3,5	2-MIX	.325"	RS Pro	-	•	•	-	-	•	•	-	•	•	-	•	•	•	•	-	-	-	
MS 261 C-BM	1141 200 0648 1141 200 0649 1.199,00 1.209,00	35 40	50,2	3,0 / 4,1	-	-	5,1 [ⓐ]	1,7	105	114	3,5 / 3,5	2-MIX	.325"	RS Pro	-	•	-	•	-	•	•	-	•	•	-	•	•	•	•	-	-	-	
MS 261 C-M VW	1141 200 0650 1141 200 0651 1.229,00 1.239,00	35 40	50,2	3,0 / 4,1	-	-	5,1 [ⓐ]	1,7	105	114	3,5 / 3,5	2-MIX	.325"	RS Pro	-	•	•	-	-	•	•	-	•	•	•	•	•	•	•	-	-	-	
MS 362 C-M	1140 200 0717 1140 200 0718 1.439,00 1.449,00	40 45	59,0	3,5 / 4,8	-	-	5,6 [ⓐ]	1,6	106	115	3,5 / 3,5	2-MIX	¾"	RS	-	•	•	-	-	•	•	-	•	•	-	•	•	•	-	-	-		
MS 362 C-M VW	1140 200 0720 1140 200 0721 1.519,00 1.529,00	40 45	59,0	3,5 / 4,8	-	-	5,8 [ⓐ]	1,7	106	115	3,5 / 3,5	2-MIX	¾"	RS	-	•	•	-	-	•	•	-	•	•	•	•	•	•	•	-	-	-	
MS 400 C-M	1140 200 0520 1140 200 0521 1.599,00 1.609,00	40 45	66,8	4,0 / 5,4	-	-	5,8 [ⓐ]	1,5	107	116	3,5 / 3,5	2-MIX	¾"	RS	-	•	•	-	-	•	•	-	•	•	-	•	•	•	-	-	-		
MS 462 C-M	1142 200 0011 1142 200 0012 1142 200 0028 1.749,00 1.759,00 1.819,00	40 45 50	72,2	4,4 / 6,0	-	-	6,0 [ⓐ]	1,4	108	118	4,8 / 3,6	2-MIX	¾"	RS	-	•	•	-	-	•	•	-	•	•	-	•	•	•	-	-	-		
MS 462 C-M VW	1142 200 0023 1142 200 0024 1142 200 0029 1.829,00 1.839,00 1.899,00	40 45 50	72,2	4,4 / 6,0	-	-	6,1 [ⓐ]	1,4	108	118	4,8 / 3,6	2-MIX	¾"	RS	-	•	•	-	-	•	•	-	•	•	•	•	•	•	•	-	-		

• Serienmäßig
○ Nachrüstbar (Zubehör)
B = STIHL Kettenschnellspeisung
C = Komfortversion
E = STIHL ErgoStart
M = STIHL M-Tronic

○ = Ölsensor
V = Elektrische Vergaserheizung
W = Elektrische Griffheizung

ⓐ Die tatsächliche Schnittlänge ist kürzer als die angegebene Schienenlänge. Weitere lieferbare Schneidgarnituren ab Seite 130
ⓑ K-Wert nach RL 2006 / 42 / EG = 2,0 dB(A)

ⓐ K-Wert nach RL 2006 / 42 / EG = 2 m/s²
ⓑ Ausführliche Erklärung der STIHL Sägekettentypen ab Seite 118
ⓐ Mechanische Leistung als Vergleichswert zu Benzin-Motorsägen
ⓑ Gewicht ohne Akku, Führungsschiene und Sägekette

ⓐ Gewicht ohne Akku, mit Führungsschiene und Sägekette
ⓑ Gewicht unbetankt, ohne Führungsschiene und Sägekette
ⓐ Preis ohne Akku und Ladegerät



Bestellnummer	Unverbindliche Preisempfehlung des Herstellers in Euro		Schienenlänge [Ⓞ] (cm)	Hubraum (cm³)	Leistung (kW / PS)	Leistungsaufnahme (kW)	Nennspannung (V)	Gewicht (kg)	Leistungsgewicht (kg / kW)	Schalldruckpegel [Ⓞ] (dB(A))	Schallleistungspegel [Ⓞ] (dB(A))	Vibrationswert links / rechts [Ⓞ] (m/s²)	STIHL Motor (2-MIX / 4-MIX [Ⓞ]) / STIHL Akku-System	Sägekettenteilung	STIHL Oilomatic Sägekettentyp [Ⓞ]	Leichtbauschiene	Mengenregulierbare Ölpumpe	Seitliche Kettenspannung	Manuelle Kraftstoffpumpe	Dekompressionsventil	STIHL ElastoStart	STIHL ErgoStart	Luftfiltersystem mit Vorabscheidung	HD2-Filter	Elektrische Griffheizung	STIHL M-Tronic	STIHL Injection	Werkzeugloser Tankverschluss	Überlastschutz	Softgriff	
	1147 200 0000	1.999,00																													50
MOTORSÄGEN FÜR DIE FORSTWIRTSCHAFT																															
MS 500i	1147 200 0001 1147 200 0002	2.039,00 2.049,00	63 71	79,2	5,0 / 6,8	-	-	6,2 [Ⓞ]	1,2	106	117	4,2 / 4,0	2-MIX	3/8"	RS	•	•	•	•	•	•	-	-	•	-	-	•	•	-	-	
MS 500i W	1147 200 0004 1147 200 0005	2.089,00 2.099,00	63 71	79,2	5,0 / 6,8	-	-	6,3 [Ⓞ]	1,3	106	117	4,2 / 4,0	2-MIX	3/8"	RS	•	•	•	•	•	•	-	-	•	•	-	•	•	-	-	
MS 661 C-M	1144 200 0364 1144 200 0322 1144 200 0319	2.019,00 2.069,00 2.079,00	63 71	91,1	5,4 / 7,3	-	-	7,4 [Ⓞ]	1,4	105	115	6,9 / 5,6	2-MIX	3/8"	RS	•	•	•	-	•	•	-	-	•	-	•	-	•	-	-	
MS 661 C-M W	1144 200 0415 1144 200 0346 1144 200 0344	2.069,00 2.119,00 2.129,00	63 71	91,1	5,4 / 7,3	-	-	7,6 [Ⓞ]	1,4	105	118	6,9 / 5,6	2-MIX	3/8"	RS	•	•	•	-	•	•	-	-	•	•	•	-	•	-	-	
MS 881	1124 200 0201 1124 200 0199 1124 200 0200	2.199,00 2.229,00 2.259,00	63 75 90	121,6	6,4 / 8,7	-	-	9,9 [Ⓞ]	1,5	106	118	8,9 / 8,9	2-MIX	.404"	RS	-	•	•	-	•	•	-	-	•	-	-	-	•	-	-	
BAUMPFLEGESÄGEN																															
MSA 161 T	1252 200 0067 1252 200 0068	479,00 [Ⓞ] 489,00 [Ⓞ]	25 30	-	1,0 [Ⓞ] / -	1,25	36	2,1 [Ⓞ] / 2,5 [Ⓞ]	-	83	94	2,1 / 2,2	AP-System	1/4" P	PM3	-	-	•	-	-	-	-	-	-	-	-	-	-	•	•	•
MSA 220 TC-O	MA01 200 0050 MA01 200 0051	789,00 [Ⓞ] 799,00 [Ⓞ]	30 35	-	1,7 [Ⓞ] / -	2,1	36	2,7 [Ⓞ] / 3,3 [Ⓞ]	-	94	104	3,4 / 3,0	AP-System	3/8" P	PS3 Pro	-	•	•	-	-	-	-	-	-	-	-	-	-	•	•	-
MS 151 TC-E	1146 200 0056 1146 200 0057	669,00 679,00	25 30	23,6	1,1 / 1,5	-	-	2,6 [Ⓞ]	2,4	96	107	4,9 / 4,9	2-MIX	1/4" P	PM3	-	-	•	•	-	-	•	-	-	-	-	-	•	-	-	
MS 194 T	1137 200 0325 1137 200 0326	609,00 624,00	30 35	31,8	1,4 / 1,9	-	-	3,3 [Ⓞ]	2,4	100	110	3,6 / 3,6	2-MIX	3/8" P	PS3	•	-	•	•	-	•	-	-	-	-	-	-	•	-	-	
MS 201 TC-M	1145 200 0329 1145 200 0328	999,00 1.009,00	30 35	35,2	1,8 / 2,4	-	-	3,7 [Ⓞ]	2,1	100	111	3,5 / 3,1	2-MIX	3/8" P	PS3 Pro	-	•	•	-	-	•	-	-	-	-	-	•	-	•	-	
CARVINGSÄGEN																															
MS 151 C-E	1146 200 0059	729,00	30	23,6	1,1 / 1,5	-	-	2,8 [Ⓞ]	2,5	96	108	4,9 / 4,9	2-MIX	1/4" P	PM3	-	-	•	•	-	-	•	-	-	-	-	-	•	-	-	
MS 194 C-E	1137 200 0334	679,00	30	31,8	1,4 / 1,9	-	-	3,6 [Ⓞ]	2,6	101	112	3,6 / 3,6	2-MIX	1/4"	RMS	-	-	•	•	-	-	•	-	-	-	-	•	-	-		
RETTUNGSSÄGE																															
MS 462 C-M R	1142 200 0025	2.349,00	50	72,2	4,4 / 6,0	-	-	6,5 [Ⓞ]	1,5	108	119	3,3 / 2,7	2-MIX	3/8"	RDR	-	•	•	-	•	-	-	•	•	-	•	-	-	-	-	

• Serienmäßig
o Nachrüstbar (Zubehör)

C = Komfortversion
E = STIHL ErgoStart
i = STIHL Injection
M = STIHL M-Tronic

O = Ölsensor
R = Rettungssäge
T = Tophandle
W = Elektrische Griffheizung

Ⓞ Die tatsächliche Schnittlänge ist kürzer als die angegebene Schienenlänge. Weitere lieferbare Schneidgarnituren ab Seite 130
Ⓞ K-Wert nach RL 2006 / 42 / EG = 2,0 dB(A)
Ⓞ K-Wert nach RL 2006 / 42 / EG = 2 m/s²

Ⓞ Ausführliche Erklärung der STIHL Sägekettentypen ab Seite 118
Ⓞ Gewicht unbetankt, ohne Führungsschiene und Sägekette
Ⓞ Mechanische Leistung als Vergleichswert zu Benzin-Motorsägen
Ⓞ Gewicht ohne Akku, Führungsschiene und Sägekette

Ⓞ Gewicht ohne Akku, mit Führungsschiene und Sägekette
Ⓞ Preis ohne Akku und Ladegerät



Bestellnummer

Unverbindliche Preisempfehlung
des Herstellers in Euro

Schienenlänge^① (cm)

Hubraum (cm³)

Leistung (kW/PS)

Leistungsaufnahme (kW)

Nennspannung (V)

Gewicht (kg)

Schalldruckpegel^② (dB(A))

Schalleistungspegel^③ (dB(A))

Vibrationswert links/rechts^④ (m/s²)

STIHL Motor (2-MIX/4-MIX®)/
STIHL Akku-System

Kabellänge (m)

Sägekettenteilung

STIHL Oilomatic Sägekettentyp^⑤

Gesamtlänge mit Schneidgarnitur (cm)

Leichtbauschiene

Seitliche Kettenspannung

STIHL Kettenschnellschaltung

STIHL Antivibrationssystem

Werkzeugloser Tankverschluss

Überlastschutz

LED-Überlastanzeige

Softgriff

Automatische Dekompression

STIHL Smart Connector 2 A

ELEKTRO-MOTORSÄGEN

MSE 141	1208 200 0304 1208 200 0343	199,00 209,00	30 35	-	-	1,4	230	3,6 ^⑥	90	101	3,3/4,2
MSE 170 C-B	1209 200 0162 1209 200 0164	309,00 319,00	30 35	-	-	1,7	230	3,9 ^⑥	92	103	2,9/3,4
MSE 190 C-B	1209 200 0165 1209 200 0153	399,00 409,00	30 35	-	-	1,9	230	3,9 ^⑥	92	103	2,9/3,4
MSE 210 C-B	1209 200 0160 1209 200 0179	479,00 489,00	35 40	-	-	2,1	230	4,0 ^⑥	93	104	3,4/4,2

HOCH-ENTASTER

HTA 50	LA02 011 6404	319,00 ^⑦	25	-	0,57 ^⑧ /-	0,8	36	3,6 ^⑥ /3,9 ^⑥	78	94	0,5/1,0
Set HTA 50 mit AK 20 + AL 101	LA02 200 0015	459,00	25	-	0,57 ^⑧ /-	0,8	36	4,8 ^⑥ /5,1 ^⑥	78	94	0,5/1,0
HTA 86	LA03 200 0005	699,00 ^⑦	30	-	0,74 ^⑧ /-	1,05	36	4,6 ^⑥ /5,0 ^⑥	77	93	1,0/1,0
HT 105	4182 200 0194	1.129,00	30	31,4	1,5/1,4	-	-	7,9 ^⑥	92	108	5,0/5,5
HTA 135	LA01 200 0002	899,00 ^⑦	30	-	1,2 ^⑧ /-	1,5	36	6,8 ^⑥ /7,2 ^⑥	84	96	4,3/5,1
HTA 160	NEU LA01 200 0015	929,00 ^⑦	30	-	1,4 ^⑧ /-	1,8	36	6,9 ^⑥	85	101	4,3/5,1
HT 135	4182 200 0198	1.249,00	30	36,3	1,4/1,9	-	-	7,9 ^⑥	92	109	4,3/4,8

-	0,3	3/8" P	PM3 ^⑨	-	•	•	-	-	•	-	-	-
-	0,4	3/8" P	PM3 ^⑨	-	•	-	•	-	•	•	-	•
-	0,4	3/8" P	PM3	-	•	-	•	-	•	•	-	•
-	0,4	3/8" P	PM3	-	•	-	•	-	•	•	-	•
AK-System	-	1/4"	PM3	280	-	-	-	-	•	-	-	-
AK-System	-	1/4"	PM3	280	-	-	-	-	•	-	-	-
AP-System	-	1/4" P	PM3	270 - 390	-	•	-	-	•	•	-	•
4-MIX®	-	1/4" P	PM3	270 - 390	-	•	-	•	•	-	-	•
AP-System	-	1/4" P	PM3	285 - 405	-	•	-	-	•	•	-	•
AP-System	-	1/4" P	PM3	285 - 405	-	•	-	-	•	•	-	•
4-MIX®	-	1/4" P	PM3	270 - 390	-	•	-	•	•	-	-	•



• Serienmäßig
o Nachrüstbar (Zubehör)

B = STIHL Kettenschnellschaltung
C = Komfortversion

① Die tatsächliche Schnittlänge ist kürzer als die angegebene Schienenlänge.
Weitere lieferbare Schneidgarnituren ab Seite 130
② K-Wert nach RL 2006/42/EG = 2,0 dB(A)
③ K-Wert nach RL 2006/42/EG = 2 m/s²
④ Ausführliche Erklärung der STIHL Sägekettentypen ab Seite 118
⑤ Gewicht ohne Kabel, Sägekettenhaftöl, Führungsschiene und Sägekette

⑥ Mechanische Leistung als Vergleichswert zu Benzin-Hoch-Entastern
⑦ Gewicht ohne Akku, Führungsschiene und Sägekette
⑧ Gewicht ohne Akku, mit Führungsschiene und Sägekette
⑨ Gewicht unbetankt, ohne Führungsschiene und Sägekette
⑩ Gewicht inklusive Akku, ohne Führungsschiene und Sägekette, ohne Ladegerät

⑪ Gewicht inklusive Akku, mit Führungsschiene und Sägekette, ohne Ladegerät
⑫ Gewicht ohne Akku, Führungsschiene und Sägekette, mit Standfuß
⑬ Gewicht ohne Akku, mit Führungsschiene und Sägekette, mit Standfuß
⑭ Schmale Schneidgarnitur
⑮ Preis ohne Akku und Ladegerät



STIHL SÄGEKETTEN UND FÜHRUNGSSCHIENEN

FÜR KRAFTVOLLE SCHNITTE, HÖCHSTE PRÄZISION UND LANGE LEBENSDAUER

Alle von STIHL entwickelten Sägeketten und Führungsschienen sind Eigenentwicklungen und entsprechen höchsten Qualitätsanforderungen. So gewährleisten wir, dass Schneidgarnitur und Motoreinheit optimal aufeinander abgestimmt sind und ermöglichen Ihnen die beste Performance bei der Arbeit.

SPEZIFISCHE FORM DES SCHNEIDEZAHNS

Die besondere Zahnform bestimmt den Kundennutzen bei der Anwendung, beispielsweise die Schnittleistung, die Langlebigkeit oder das Schärfverhalten der Sägekette. Somit findet jeder Anwender und jede Anwenderin die passende Sägekette. Mehr zu den Zahnformen unserer Sägeketten ab Seite 118.

VERSCHLEIßMARKIERUNGEN

Für eine praktikable Handhabung und einfache Orientierung sind die Schneidezähne der STIHL Sägeketten mit Markierungen am Zahnfuß versehen. Sie zeigen an, wie weit ein Zahn nachgeschliffen bzw. verschlissen werden kann.

STIHL EMATIC SYSTEM



Durch das STIHL Ematic System wird das Optimum zwischen ausreichender Ketten-schmierung und niedrigem Kettenhaftölverbrauch erzielt. Je nach Schneidgarnitur und Art des Holzes kann der Kettenhaftölverbrauch, im Vergleich zu konventionellen Schneidgarnituren ohne Ematic, dabei sogar um bis zu 50% reduziert werden. Das System besteht jeweils aus einer STIHL Ematic Führungsschiene, einer Oilomatic-Sägekette sowie einer mengenregulierbaren bzw. förderreduzierten Ölpumpe.

STIHL OIOMATIC SÄGEKETTEN

Über einen feinen Ölkanal und eingeprägte Vertiefungen in jedem Treibglied erfolgt eine gleichmäßige, konstante Schmierung von Sägekette und Führungsschiene. Dadurch wird der Verschleiß reduziert und die Lebensdauer im Vergleich zu konventionellen Sägeketten erhöht.




HARTCHROMSCHICHT

Um Verschleißfestigkeit der Schneidezähne zu erhöhen, werden ihre Zahndächer im Rahmen der Fertigung zusätzlich elektrolytisch verchromt.

RECKEN

STIHL Sägeketten werden am Ende des Produktionsablaufs unter konstant hoher Zugbelastung langezogen. Dadurch wird das Nachlängen im ersten Einsatz minimiert und die Nutzungsdauer der Sägekette bis zum Nachspannen erhöht.



SERVICE-FELD

Hier finden Sie alle Angaben, die Sie zur Auswahl der passenden Sägekette benötigen.

GEWICHTSOPTIMIERTE UND STABILE BAUWEISE

STIHL Führungsschienen mit der Bezeichnung „light“ bestehen aus drei elektrisch verschweißten Metallplatten, wobei die mittlere Platte großflächig ausgespart ist. Dies sorgt für eine hohe Stabilität bei gleichzeitig reduziertem Gewicht und ermöglicht ein kräfteschonenderes Arbeiten. Spezielle Leichtbauschienen mit noch geringerem Gewicht sind zusätzlich durch ein „P“ im Namen gekennzeichnet.

STIHL EMATIC FÜHRUNGSSCHIENEN

Ematic Führungsschienen gewährleisten eine optimale und verlustarme Zufuhr des Kettenhaftöls über die Ematic Rampe an die Oilomatic Sägekette.



GEHÄRTETE KETTENLAUFBAHN

Für eine lange Lebensdauer der Führungsschiene wird die Kettenlaufbahn durch elektromagnetische Induktion gehärtet und somit besonders widerstandsfähig.

UMLENKSTERN MIT GESCHLOSSENEM LAGER

Das geschlossene Lager mit Lebensdauerschmierung verhindert, dass korrosionsfördernder Schmutz eindringen kann. Die Schiene ist wartungsarm und hat eine lange Lebensdauer.

STIHL SÄGEKETTEN

SCHWEIZER PRÄZISIONSARBEIT

STIHL Sägeketten werden seit Jahrzehnten im eigenen Werk in Wil in der Schweiz auf selbst entwickelten Spezialmaschinen gefertigt. Dieser absolute Fokus aufs Produkt macht den Unterschied: STIHL bietet heute Sägeketten für jeden Einsatzzweck, jede Holzart und -stärke, jede Leistungsklasse und zahlreiche Motorsägenfabrikate an. Was alle Sägeketten dabei gemeinsam haben: Sie liefern eine herausragende Schnittleistung, halten lange und sind extrem laufruhig.

MICRO

ZUVERLÄSSIG UND KOMFORTABEL

Sägeketten Micro sind besonders zuverlässig und komfortabel in der Anwendung. Die Halbmeißelzahnkette bietet eine hohe Schnittqualität bei vibrationsarmem Schnitt sowie eine hohe Fehlertoleranz beim Schärfen. Zudem erlaubt der abgerundete Schneidezahn einen unkomplizierten Schärfvorgang, was die Sägekette sowohl bei Gelegenheitsanwenderinnen und -anwendern als auch beim professionellen Gebrauch sehr beliebt macht.



SÄGEKETTEN MICRO

- ✓ WEICHES SCHEIDVERHALTEN
- ✓ GERINGE RATTERNEIGUNG
- ✓ HOHE FEHLERTOLERANZ BEIM SCHÄRFEN



	1/4" P	1/4"	3/8" P	.325"	3/8"	.404"
1,3 mm	-	3660	-	3693 ^①	3650	-
1,5 mm ^①	-	-	-	3685	3651	-
1,6 mm	-	-	-	3686	3652	3668

SÄGEKETTEN MICRO 3

- ✓ RÜCKSCHLAG- UND VIBRATIONSARM DURCH HÖCKERTREIBGLIED (3)
- ✓ GERINGE RATTERNEIGUNG
- ✓ HOHE FEHLERTOLERANZ BEIM SCHÄRFEN



	1/4" P	1/4"	3/8" P	.325"	3/8"	.404"
1,1 mm	3670	-	3610 ^①	-	-	-
1,3 mm	-	-	3636	3695 ^①	-	-
1,5 mm ^①	-	-	-	3688	-	-
1,6 mm	-	-	-	3689	-	-

① Ketten für Sägen anderer Hersteller
② Schmale Schneidgarnitur (Pro)

SUPER

KRAFTVOLL UND SCHNITTSTARK



Sägeketten Super sind ideal geeignet für die professionelle Forstwirtschaft und die Holzernte. Der Vollmeißelzahn und der geringe Schneidwiderstand ermöglichen eine sehr hohe Schnittleistung.

SÄGEKETTEN SUPER

- ✓ EXTREM HOHE STECH- UND SCHNITTLLEISTUNG
- ✓ HOHE SCHNITTQUALITÄT
- ✓ GERINGE RATTERNEIGUNG



	1/4" P	1/4"	3/8" P	.325"	3/8"	.404"
1,3 mm	-	-	3617	3690 ^①	-	-
1,5 mm ^①	-	-	-	3638	3622	-
1,6 mm	-	-	-	3639	3621	3946

SÄGEKETTEN SUPER 3

- ✓ RÜCKSCHLAG- UND VIBRATIONSARM DURCH HÖCKERTREIBGLIED (3)
- ✓ GERINGE RATTERNEIGUNG
- ✓ EXTREM HOHE STECH- UND SCHNITTLLEISTUNG



	1/4" P	1/4"	3/8" P	.325"	3/8"	.404"
1,1 mm	-	-	3699 ^①	-	-	-
1,3 mm	-	-	3616	-	-	-
1,6 mm	-	-	-	-	3626	-



DAS POWER-DUO: 3/8" PS3 PRO UND LIGHT 04

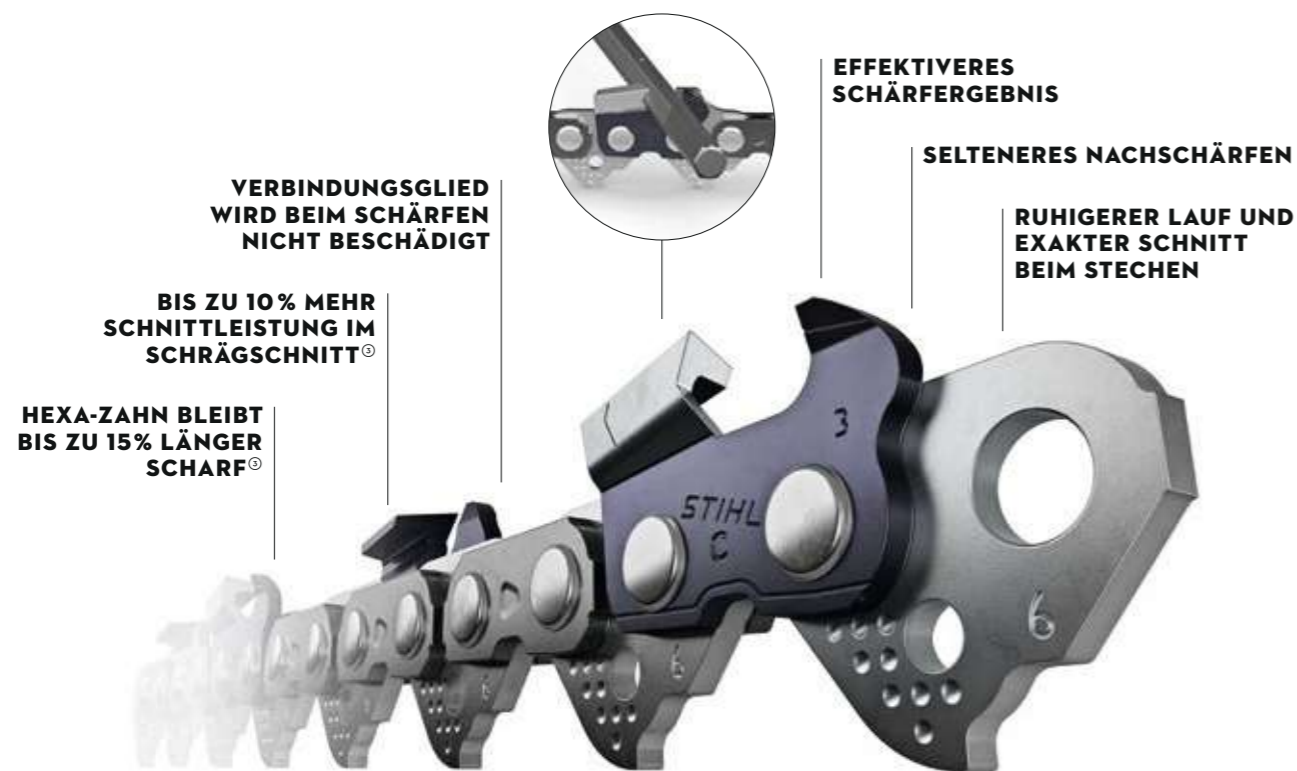
Sie sind das ideale Schneidsystem für Akku- sowie Benzin-Motorsägen der Leistungsklasse 1,6 - 2,0 kW: die Sägekette 3/8" PS3 Pro und die Führungsschiene Light 04 mit 1,1 mm Nutbreite. Dank der schmalen Form von Schneidezahn und Schiene, wird eine bis zu 20% höhere Schnittleistung gegenüber einer herkömmlichen 3/8" PS Sägekette mit 1,3 mm Treibglieddicke erreicht. Aber nicht nur die Effizienz der Schneidgarnitur ist überzeugend, sondern gleichermaßen ihr einfaches Handling. Selbst wenn während des Sägevorgangs etwas mehr Druck ausgeübt wird, gleitet die Kette beinahe mühelos durchs Holz. Das Ergebnis: ein exakter Schnitt und ein sauberes Schnittbild in kürzester Zeit.



HEXA

EFFEKTIVER ARBEITEN: LÄNGERE LEBENSDAUER UND KONSTANT HOHE SCHNITTLLEISTUNG

Unsere Sägeketten Hexa sind ideal geeignet für die professionelle Forstwirtschaft und Baumpflege. Die Hexa-Kette zeichnet sich durch ihre spezifische V-förmige Zahnform aus. Durch diesen speziellen Schliff bleibt die Kette bis zu 15% länger scharf^① und hat eine erhöhte Lebensdauer. Die exklusiv entwickelte Sechskantfeile ist optimal auf die Form der Hexa Schneidezähne abgestimmt, sodass die Sägeketten im Vergleich zu anderen Sägeketten weniger häufig und besonders effektiv nachgeschärft werden können.



SÄGEKETTEN HEXA

- ✓ EFFEKTIVER ARBEITEN
- ✓ SCHNELLER NACHZUSCHÄRFEN
- ✓ BLEIBT LÄNGER SCHARF



	1/4" P	1/4"	3/8" P	.325"	3/8"	.404"
1,6 mm	-	-	-	-	3132	-

① Ketten für Sägen anderer Hersteller
② Schmale Schneidgarnitur (Pro)
③ Im Vergleich zur 3/8" RS Sägekette

UPGRADE KITS HEXA

Zur einfachen Umrüstung Ihrer STIHL Motorsäge auf das neue Hexa Schneidsystem.

Inhalt je Kit:

- 2 × Sägekette Hexa
- 1 × Hexa Feile (5,2 × 200 mm)
- 1 × Holzgriff für Hexa Feile



Bestellnummer	Unverbindliche Preisempfehlung des Herstellers in Euro	Verwendung für	Schienenlänge (cm)	Sägekettenteilung	Treibglieddicke (mm)	2 × Sägekette	
UPGRADE KITS HEXA							
UPGRADE KIT 2	3132 007 4700	86,00	MS 362, MS 400, MS 462, MS 500i	40	3/8"	1,6	3132 000 0060
UPGRADE KIT 3	3132 007 4701	93,00	MS 362, MS 400, MS 462, MS 500i	45	3/8"	1,6	3132 000 0066
UPGRADE KIT 4	3132 007 4702	99,00	MS 362, MS 400, MS 462, MS 500i, MS 661	50	3/8"	1,6	3132 000 0072
UPGRADE KIT 5	3132 007 4703	114,00	MS 362, MS 400, MS 462, MS 500i, MS 661	63	3/8"	1,6	3132 000 0084

DURO

FÜR HÄRTESTE EINSÄTZE



Sägeketten Duro sind ideal geeignet für anspruchsvolle Anwendungen, z. B. zum Schneiden von verschmutztem Holz. Durch die spezielle Hartmetall-Aufpanzerung sind die Sägeketten besonders robust und verschleißfest. Sie bleiben ohne Nachschliff bis zu zehnmal länger scharf und sind damit deutlich langlebiger als herkömmliche Sägeketten.

SÄGEKETTEN DURO 3

- ✓ RÜCKSCHLAG- UND VIBRATIONSARM DURCH HÖCKERTREIBGLIED (3)
- ✓ FÜR BESONDERS ANSPRUCHSVOLLE ANWENDUNGEN
- ✓ OHNE NACHSCHLIFF BIS ZU ZEHNMAL LÄNGER SCHARF ALS HERKÖMMLICHE SÄGEKETTEN



	1/4" P	1/4"	3/8" P	.325"	3/8"	.404"
1,3 mm	-	-	3612	3696 ^①	-	-
1,5 mm ^②	-	-	-	-	3682	-
1,6 mm	-	-	-	-	3683	-

SÄGEKETTEN FÜR SPEZIALANWENDUNGEN

Für spezielle und besonders anspruchsvolle Einsatzzwecke bieten wir Sägeketten, die genau auf die jeweiligen Anwendungen zugeschnitten sind. Die passenden Führungsschienen gibt es ebenfalls bei STIHL, siehe Seite 124.

CARVING



Spezial-Sägekette zum Holzschnitzen. Vibrationsarm, sehr gute Schnittleistung, durch gekürztes Zahndach kein Drücken beim Stechvorgang nötig, erreicht höhere Stechgeschwindigkeit als herkömmliche 1/4"-Sägeketten.



RETTUNG (RDR)



Spezial-Sägekette für härteste Einsätze von Feuerwehren, Rettungsdiensten und Technischem Hilfswerk (z. B. Holz mit Nägeln, Verbundmaterial und Panzerglas). Schneidezähne mit vollflächiger Aufpanzerung aus schlagzähen Hartmetallplatten.



CARVING

MS 151, MSA 60, MSA 70, MSA 120, MSA 140, MSA 160, MSA 200

1/4" P

1/4" P

3670 000 0064[Ⓢ]

28,30

3005 000 3105

110,00

MS 170, MS 171, MS 180, MS 181, MS 194, MS 201, MS 211

3/8"

1/4"[Ⓢ]

3661 000 0064

39,20

3005 000 3205

110,00

RETTUNG (RDR)

MS 462 C-M R

3/8"

3/8"

3944 000 0072

395,00

3003 002 9421

149,00

ABLÄNGEN

Holzvollernter/
Sägespalt-Automat
(RMHS, RMH)



Robuste und langlebige Sägekette für den Einsatz auf Spezialmaschinen in der maschinellen Holzernte und Brennholzerstellung. Reduzierte Spannungen führen zu geringen Rissbildungen bei geringem Verschleiß und besonders hoher Lebensdauer. **Darf nicht auf handgeführten Motorsägen eingesetzt werden.**

Weitere Informationen erhalten Sie im STIHL Fachhandel.



LÄNGSSCHNITT (RMX, PMX)



Spezielle Längsschnitt-Sägekette für den Einsatz auf Längsschnitt-Geräten sowie mobilen Kleinsägewerken. Halbmeißelzahnkette mit hoher Schnittqualität bei niedrigem Vibrationsniveau und weichem Schneidverhalten.

Weitere Informationen erhalten Sie im STIHL Fachhandel.



Unverbindliche Preisempfehlungen des Herstellers in Euro

[Ⓢ] Für Carving Umrüstung auf 1/4" Rapid Kettenrad und Kupplungstrommel erforderlich (Bestellnummer Set: 1148 007 1002)

[Ⓢ] Für Carving Umrüstung auf 1/4" Rapid Kettenrad erforderlich (Bestellnummer: 1123 640 2007)

CUT KITS

Selbst die beste Sägekette wird mit der Zeit stumpf. Besteht während der Arbeit aber nicht die Möglichkeit, Ihre Sägekette zu schärfen oder muss die gesamte Schneidgarnitur ausgetauscht werden, haben wir die richtige Lösung für Sie. Die STIHL Cut Kits sind maschinenspezifische Zusammenstellungen aus jeweils zwei Sägeketten und einer Führungsschiene im Vorteilspaket. So haben Sie die für Ihre Motorsäge oder Ihren GTA 26 optimal abgestimmte Schneidgarnitur immer und überall zur Hand. So bleiben Sie jederzeit voll einsatzbereit!



Inhalt je Kit:

2 × Sägekette
1 × Führungsschiene

CUT KITS

CUT KIT	Bestellnummer	Unverbindliche Preisempfehlung des Herstellers in Euro	Verwendung für	Schienenlänge (cm)	Sägekettenteilung	Treibglieddicke (mm)	STIHL Oilomatic Sägekettentyp [Ⓢ]	2 × Sägekette	1 × Führungsschiene
CUT KIT 1	3007 000 9900	43,90	GTA 26	10	1/4" P	1,1	PM3	3670 000 0028	3007 003 0101
CUT KIT 2	3005 000 9900	98,50	MS 162, MS 170, MS 171	30	3/8" P	1,1	PM3 [Ⓢ]	3610 000 0044	3005 000 3905
CUT KIT 3	3005 000 9901	102,00	MS 162, MS 170, MS 171	35	3/8" P	1,1	PM3 [Ⓢ]	3610 000 0050	3005 008 3909
CUT KIT 4	3005 000 9902	126,00	MS 172, MS 180, MS 181, MS 182, MS 211, MS 212, MS 231	35	3/8" P	1,3	PM3	3636 000 0050	3005 000 4809
CUT KIT 5	3005 000 9903	138,00	MS 182, MS 211, MS 212, MS 231	40	3/8" P	1,3	PM3	3636 000 0055	3005 000 4813
CUT KIT 6	3005 000 9904	113,00	MSA 60, MSA 70, MSA 120, MSA 140, MSA 160, MSA 200, MS 151	30	1/4" P	1,1	PM3	3670 000 0064	3005 008 3405
CUT KIT 7	3005 000 9905	126,00	MSA 200	35	1/4" P	1,1	PM3	3670 000 0072	3005 008 3409
CUT KIT 8	3005 000 9906	126,00	MSA 220	35	3/8" P	1,3	PS3	3616 000 0050	3005 000 4809
CUT KIT 9	3005 000 9908	141,00	MS 251	40	.325"	1,3	RM3 Pro	3695 000 0062	3005 000 7013
CUT KIT 10	3003 000 9901	154,00	MS 261, MS 271, MSA 300	40	.325"	1,3	RS Pro	3690 000 0067	3003 000 3313
CUT KIT 11	3003 000 9902	154,00	MS 261, MS 271, MSA 300	40	.325"	1,3	RM3 Pro	3695 000 0067	3003 000 3313
CUT KIT 12	3003 000 9903	169,00	MS 261, MSA 300	45	.325"	1,3	RM3 Pro	3695 000 0074	3003 000 3317
CUT KIT 15 NEU [Ⓢ]	3005 000 9910	102,00	MSA 220, MS 194, MS 182, MS 212, MS 201	35	3/8" P	1,1	PS3 Pro	3699 000 0050	3005 000 4409

[Ⓢ] Ausführliche Erklärung der STIHL Sägekettentypen ab Seite 118

[Ⓢ] Schmale Schneidgarnitur

[Ⓢ] Lieferbar ab Frühjahr 2024



STIHL FÜHRUNGSSCHIENEN

MEISTERN JEDE HERAUSFORDERUNG

STIHL liefert für jeden Anwendungsbereich die passende Führungsschiene. Intensive Forschung, hochwertige Materialien sowie innovative Fertigungsverfahren sind der Garant für die STIHL Qualität jeder Führungsschiene.

DREITEILIGE FÜHRUNGSSCHIENEN

Die universell einsetzbaren, dreiteiligen Führungsschienen sind leicht und dennoch robust. Sie bestehen aus drei elektrisch verschweißten Metallplatten, wobei die mittlere großflächig ausgespart ist. Dies führt zu einem reduzierten Gewicht bei gleichzeitig hoher Stabilität. Durch das geschlossene Lager am Umlenkstern sind die Schienen wartungsfrei. Das macht sie einfach in der Handhabung und vielseitig einsetzbar.

LIGHT 01

(bisher: Rollomatic E Mini)

- ✓ Für kleinere Motorsägen und Hoch-Entaster
- ✓ Für Sägeketten der Teilungen 1/4" P und 3/8" P
- ✓ Nutbreite 1,1 mm
- ✓ Rückschlagarm, wartungsfrei
- ✓ Eine Niete (01) am Umlenkstern



LIGHT 04

(bisher: Rollomatic E)

- ✓ Für kleinere bis mittelstarke Motorsägen
- ✓ Für Sägeketten der Teilungen 3/8" P .325" und 3/8"
- ✓ Nutbreite 1,1 mm, 1,3 mm und 1,6 mm
- ✓ Rückschlagarm, wartungsfrei
- ✓ Vier Nieten (04) am Umlenkstern



LIGHT 06

(bisher: Rollomatic ES)

- ✓ Für leistungsstarke Motorsägen und härteste Einsätze
- ✓ Für Sägeketten der Teilung 3/8"
- ✓ Nutbreite 1,6 mm
- ✓ Robuster Schienenaufbau, erkennbar an sechs Nieten (06) am Umlenkstern



NEUES STIHL SCHIENENDESIGN

Neue Benennung, modernes Design. Genau wie unsere bewährten Schienen sind natürlich auch die Führungsschienen Eigenentwicklungen und werden auf speziell für STIHL entwickelten, hochmodernen Maschinen im Digitaldruck bedruckt. Welche Führungsschienen bereits im neuen Design erhältlich sind, können Sie der Tabelle ab Seite 130 entnehmen, weitere Details zum neuen Schienendesign finden Sie auf Seite 127.

SONDERSCHIENE

CARVING

(bisher: Carving E)

- ✓ Spezial-Führungsschiene für Holzschnitzarbeiten
- ✓ Für Sägeketten der Teilung 1/4" P und 1/4"
- ✓ Nutbreite 1,1 mm und 1,3 mm
- ✓ Mit schützender Hartmetall-Aufpanzerung (Stellit) an der Schienenspitze
- ✓ Besonders rückschlagarm, leicht, mit optischer Führungshilfe



LEICHTBAUSCHIENEN

Durch ihr spezielles Fertigungsverfahren wird das Gewicht der STIHL Leichtbauschiene um bis zu 30% gegenüber herkömmlichen Schienen reduziert. Dies erleichtert nicht nur die Arbeit mit der Säge, sondern reduziert auch die Belastung auf den Anwender oder die Anwenderin, speziell bei professionellen Einsätzen in der Baumpflege und im Forst. Leichtbauschiene gibt es für kleine und leichte Motorsägen bis hin zur starken Fällsäge.

LIGHT P01 (bisher: Rollomatic E Mini Light)

- ✓ Für kleinere Motorsägen und Hoch-Entaster
- ✓ Aus glasfaserverstärktem Polyamid (P) für eine Gewichtsreduktion von bis zu 25% gegenüber herkömmlichen Schienen
- ✓ Für Sägeketten der Teilungen $\frac{3}{8}$ " P
- ✓ Nutbreite 1,1 mm



LIGHT P04 (bisher: Rollomatic E Light)

- ✓ Für kleinere bis mittelstarke Motorsägen
- ✓ Aus glasfaserverstärktem Polyamid (P) für eine Gewichtsreduktion von bis zu 30% gegenüber herkömmlichen Schienen
- ✓ Für Sägeketten der Teilungen $\frac{3}{8}$ " P
- ✓ Nutbreite 1,3 mm



ROLLOMATIC ES LIGHT

- ✓ Für leistungsstarke Motorsägen und professionelle Einsätze im Forst
- ✓ Aus verschleißfestem Spezialstahl mit ausgefrästen Hohlräumen für eine Gewichtsreduktion von bis zu 30% gegenüber herkömmlichen Kopfschiene
- ✓ Mit wechselbarem Schienenkopf und wartungsfreiem Umlenksternlager
- ✓ Für Sägeketten der Teilung $\frac{3}{8}$ "
- ✓ Nutbreite 1,6 mm



VOLL- UND KOPFSCHIENEN

Führungsschiene mit Vollstahlkörper. Der gehärtete Spezialstahl sorgt für hohe Stabilität und Belastbarkeit. Für den Einsatz mit Motorsägen mittlerer bis hoher Leistung. Der bekannte Klassiker – zuverlässig und langlebig.

ROLLOMATIC ES

- ✓ Für professionelle Einsätze mit leistungsstarken Motorsägen
- ✓ Besonders stabile und langlebige Vollstahlschiene
- ✓ Mit auswechselbarem Schienenkopf
- ✓ Wartungsfrei
- ✓ Für Sägeketten der Teilung $\frac{3}{8}$ " und .404"
- ✓ Nutbreite 1,6 mm



DUROMATIC E

- ✓ Für härteste Einsätze im Forst mit leistungsstarken Motorsägen
- ✓ Besonders stabile und langlebige Vollstahlschiene mit schützender Hartmetall-Aufpanzerung (Stellit) an der Schienenspitze
- ✓ Für Sägeketten der Teilung $\frac{3}{8}$ " und .404"
- ✓ Nutbreite 1,6 mm



NEUES SCHIENENDESIGN IM DETAIL

Durch die Umstellung des Designs können Sie die für Ihre Motorsäge und Ihre Anwendung passende Führungsschiene jetzt noch leichter identifizieren. Die folgenden Angaben auf der Schiene helfen Ihnen dabei.

Auf dem Service-Feld finden Sie alle Angaben, die Sie zur Auswahl der passenden Sägekette benötigen.

Während der Name "Light" gewichtsoptimierte Schienen kennzeichnet, steht die Ergänzung "P" für glasfaserverstärktes Polyamid und kennzeichnet unsere speziellen Leichtbauschiene.

Die Kennziffern 01, 04 und 06 stehen für die Anzahl der Nieten am Umlenkstern.



Die Eigenschaften unserer Schienen sind durch Icons sowie eine Farbcodierung am Schienenanschluss gekennzeichnet:

- rückschlagarm
- regulär
- Ematic
- Leichtbau
- 6-nietig
- Kopfschiene
- Stellit-Verstärkung

SO FINDEN SIE DIE PASSENDE SCHNEIDGARNITUR

Für einen effizienten Einsatz Ihrer Motorsäge muss diese optimal mit der Führungsschiene und Sägekette zusammenpassen. Wir zeigen Ihnen, wie Sie bei der Auswahl der richtigen Schneidgarnitur vorgehen.

AUSWAHL DER FÜHRUNGSSCHIENE

Die passende Führungsschiene wählen Sie auf Basis der gewünschten **Schienenlänge** sowie der **Nutbreite** Ihres **Motorsägen-Modells**.



MOTORSÄGEN-MODELL

Die Modellnummer Ihrer Motorsäge finden Sie auf dem Typenschild an der Seite Ihres Geräts oder an der Innenseite der Kettenbremse.

SCHIENENLÄNGE

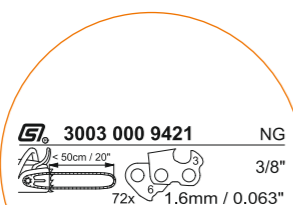
Die benötigte Schienenlänge ist abhängig von der Anwendung, die Sie durchführen möchten.

TREIBGLIEDDICKE / NUTBREITE

Mit den Treibgliedern wird die Sägekette in der Schiene geführt. Die Nutbreite der Führungsschiene und die Treibglieddicke der Sägekette müssen übereinstimmen.

BESTELLNUMMER DER FÜHRUNGSSCHIENE

Die Bestellnummern der **STIHL Führungsschienen** finden Sie auf **Seite 130**.



Auf dem Service-Feld jeder **STIHL Führungsschiene** finden Sie alle Angaben, die Sie zur Auswahl der passenden **Sägekette** benötigen.



AUSWAHL DER SÄGEKETTE

Haben Sie die passende Führungsschiene ausgewählt, können Sie anhand der auf dem **Service-Feld der Schiene** dargestellten Werte die **11-stellige Bestellnummer** der passenden Sägekette ermitteln.

- MICRO
- SUPER
- HEXA
- DURO



KETTENTYP

Der Kettentyp wird durch die Form des Schneidezahns bestimmt. Der passende Kettentyp ist je nach gewünschten Eigenschaften der Sägekette zu wählen.

4-STELLIGE TEIL-BESTELLNUMMER

Die 4-stellige Teil-Bestellnummer ergibt sich in Abhängigkeit vom Kettentyp, der Kettenteilung sowie Nutbreite / Treibglieddicke. Die passende Kettenteilung wird auf dem Service-Feld der Führungsschiene angegeben.

Die 4-stelligen Teil-Bestellnummern der **STIHL Sägeketten** finden Sie ab **Seite 118**.

+ 000

+ 00 + TREIBGLIED-ANZAHL

Die Anzahl der Treibglieder bestimmt die Länge der Sägekette. Gezählt werden ausschließlich die Treibglieder, nicht etwa die Schneidezähne. Die zur Schienenlänge passende Treibgliedanzahl wird auf dem Service-Feld der Führungsschiene angegeben.

11-STELLIGE BESTELLNUMMER DER SÄGEKETTE



ÜBERSICHT SCHNEIDGARNITUREN



DAS POWER-DUO: 3/8" PS3 PRO UND LIGHT 04

Die Schneidgarnitur aus Sägekette 3/8" PS3 Pro und Führungsschiene Light 04 mit 1,1 mm Nutbreite ist ideal geeignet für Motorsägen der Leistungsklasse 1,6 - 2,0 kW. Durch ihre schmale Form erreicht sie eine bis zu 20% höhere Schnittleistung gegenüber der bekannten 3/8" PS Sägekette mit 1,3 mm Treibglieddicke. Die Schneidgarnitur zeichnet sich durch eine geringe Druckempfindlichkeit aus und gleitet mit ihrer hohen Schnittleistung beinahe mühelos durchs Holz. Das Ergebnis: exakte Schnitte und ein sauberes Schnittbild in kürzester Zeit.

MOTORSÄGEN UND GEHÖLZSCHNEIDER	Schielenlänge ^① (cm)	Teilung (Zoll)	Treibglieddicke/ Nutbreite (mm)	Anzahl Treibglieder	SÄGEKETTEN						FÜHRUNGSSCHIENEN							
					Micro Teil-Bestellnummer	Micro 3 Teil-Bestellnummer	Super Teil-Bestellnummer	Super 3 Teil-Bestellnummer	Unverbindliche Preisempfehlungen des Herstellers in Euro	Duro 3 Teil-Bestellnummer	Unverbindliche Preisempfehlungen des Herstellers in Euro	Light PO1 (bisher: Rollomatic E Mini Light), Light PO4 (bisher: Rollomatic E Light) Bestellnummer	Unverbindliche Preisempfehlungen des Herstellers in Euro	Light Bestellnummer	Light O1 (bisher: Rollomatic E Mini) Bestellnummer	Light O4 Bestellnummer	Unverbindliche Preisempfehlungen des Herstellers in Euro	Anzahl Zähne Umlenkstern
GTA 26	10	1/4" P	1,1	28	-	3670	-	-	12,40	-	-	-	3007 003 0101	-	-	18,70	-	
MS 150, MS 151, MS 150 T, MS 151 T, MSA 120, MSA 140, MSA 60, MSA 70, MSA 160, MSA 160 T, MSA 200	25	1/4" P	1,1	56	-	3670	-	-	24,80	-	-	-	-	3005 008 3403	-	48,30	8	
	30	1/4" P	1,1	64	-	3670	-	-	28,30	-	-	-	-	3005 008 3405	-	54,50	8	
MS 150 T, MS 151 T, MS 150, MS 194 T, MS 151, MSA 160, MSA 200	35	1/4" P	1,1	72	-	3670	-	-	31,80	-	-	-	-	3005 008 3409	-	61,00	8	
MSA 161 T	25	1/4" P	1,1	57	-	3670	-	-	25,20	-	-	-	-	3005 008 3403	-	48,30	8	
	30	1/4" P	1,1	65	-	3670	-	-	28,70	-	-	-	-	3005 008 3405	-	54,50	8	
MS 162, MS 170, MS 171, MS 172, MSE 141, MSE 170	30	3/8" P	1,1	44	-	3610	-	-	22,50	-	-	3005 000 7605	66,00	-	3005 000 3905	-	57,00	7
	35	3/8" P	1,1	50	-	3610	-	-	25,60	-	-	3005 000 7609	73,50	-	3005 003 3909	-	63,50	7
	40	3/8" P	1,1	55	-	3610	-	-	28,10	-	-	-	-	3005 008 3913	-	70,00	7	
MS 171, MS 172, MS 180, MS 181, MS 182, MS 193 T, MS 194 T, MS 201, MS 201 T, MS 212, MS 241, MSE 170^②, MSE 190^②, MSE 200, MSE 210^②, MSE 230^②, MSA 220 C-B, MSA 220 TC-O	30	3/8" P	1,1	44	-	-	-	3699	22,50	-	-	-	-	-	3005 000 4405	57,00	9	
	30	3/8" P	1,3	44	-	3636	3617	3616	24,40	3612	68,50	3005 000 7405	76,50	-	3005 000 4805	66,50	9	
	35	3/8" P	1,1	50	-	-	-	3699	25,60	-	-	-	-	3005 000 4409	63,50	9		
	35	3/8" P	1,3	50	-	3636	3617	3616	27,80	3612	78,00	3005 000 7409	85,00	-	3005 000 4809	74,00	9	
	40	3/8" P	1,1	55	-	-	-	3699	28,10	-	-	-	-	3005 000 4413	70,00	9		
	40	3/8" P	1,3	55	-	3636	3617	3616	30,50	3612	85,50	3005 000 7413	94,00	-	3005 000 4813	81,50	9	
MSE 250	37	3/8"	1,6	56	-	-	-	3626	33,60	3683	94,00	-	-	-	3003 008 6111	77,00	10	
	40	3/8"	1,6	60	-	-	-	3626	36,00	3683	101,00	-	-	-	3003 000 7713	81,50	9	
	40	3/8"	1,6	60	-	-	-	3626	36,00	3683	101,00	-	-	-	3003 008 6113	81,50	10	
	45	3/8"	1,6	66	-	-	-	3626	39,60	3683	111,00	-	-	-	3003 008 7717	89,00	9	

① Die tatsächliche Schnittlänge ist kürzer als die angegebene Schienenlänge

② Bei MS 231 und MS 251 (35 und 40 cm Schienenlänge) und bei MSE 170, MSE 190, MSE 210 und MSE 230 (30, 35 und 40 cm Schienenlänge) in Verbindung mit Kettenschnellspannung und siebenzahnigem Kettenrad muss jeweils ein Treibglied mehr verwendet werden

Hinweis: Schneidgarnituren für Spezialanwendungen finden Sie auf Seite 122



MOTORSÄGEN UND GEHÖLZSCHNEIDER					SÄGEKETTEN								FÜHRUNGSSCHIENEN														
Schienenlänge [ⓐ] (cm)	Teilung (Zoll)	Treibglieddicke/ Nutbreite (mm)	Anzahl Treibglieder	Micro Teil-Bestellnummer	Micro 3 Teil-Bestellnummer	Super Teil-Bestellnummer	Super 3 Teil-Bestellnummer	Unverbindliche Preisempfehlungen des Herstellers in Euro	Hexa Teil-Bestellnummer	Unverbindliche Preisempfehlungen des Herstellers in Euro	Duro 3 Teil-Bestellnummer	Unverbindliche Preisempfehlungen des Herstellers in Euro	Light P01 (bisher: Rollomatic E Mini Light), Light P04 (bisher: Rollomatic E Light) Bestellnummer	Rollomatic ES Light Bestellnummer	Unverbindliche Preisempfehlungen des Herstellers in Euro	Light O1 (bisher: Rollomatic E Mini) Bestellnummer	Light O4 Bestellnummer	Light O6 (bisher: Rollomatic E) Bestellnummer	Unverbindliche Preisempfehlungen des Herstellers in Euro	Rollomatic ES Bestellnummer	Unverbindliche Preisempfehlungen des Herstellers in Euro	Anzahl Zähne Umlenkstern	Duromatic E Bestellnummer	Unverbindliche Preisempfehlungen des Herstellers in Euro			
MS 251 [ⓐ]	35	.325	1,6	56	-	3689	3639	-	29,40	-	-	-	-	-	-	-	3005 000 4709	-	74,00	-	-	11	-	-			
	35	.325	1,3	56	3693	3695	3690	-	29,40	-	-	3696	82,50	-	-	-	3005 000 7009	-	74,00	-	-	11	-	-			
	40	.325	1,6	62	-	3689	3639	-	32,60	-	-	-	-	-	-	-	3005 000 4713	-	81,50	-	-	11	-	-			
	40	.325	1,3	62	3693	3695	3690	-	32,60	-	-	3696	91,50	-	-	-	3005 000 7013	-	81,50	-	-	11	-	-			
MS 261, MS 271, MSA 300 C-O	32	.325	1,6	56	3686	3689	3639	-	29,40	-	-	-	-	-	-	-	3003 000 5306	-	69,50	-	-	11	-	-			
	35	.325	1,3	60	3693	3695	3690	-	31,50	-	-	3696	88,50	-	-	-	3003 000 3309	-	74,00	-	-	10	-	-			
	37	.325	1,6	62	3686	3689	3639	-	32,60	-	-	-	-	-	-	-	3003 008 6811	-	77,00	-	-	11	-	-			
	40	.325	1,3	67	3693	3695	3690	-	35,20	-	-	3696	98,50	-	-	-	3003 000 3313	-	81,50	-	-	10	-	-			
MS 291, MS 362	40	.325	1,6	67	3686	3689	3639	-	35,20	-	-	-	-	-	-	-	3003 008 6813	-	81,50	-	-	11	3003 000 9213	114,00			
	35	3/8	1,6	54	3652	-	3621	3626	32,40	3132	35,70	3683	90,70	-	-	-	3003 000 7709	-	77,00	-	-	9	-	-			
	37	3/8	1,6	56	3652	-	3621	3626	33,60	3132	37,00	3683	94,00	-	-	-	3003 008 6111	-	77,00	-	-	10	-	-			
	40	3/8	1,6	60	3652	-	3621	3626	36,00	3132	39,60	3683	101,00	-	-	-	3003 000 7713	-	81,50	-	-	9	-	-			
	40	3/8	1,6	60	3652	-	3621	3626	36,00	3132	39,60	3683	101,00	-	-	-	3003 008 6113	-	81,50	-	-	10	-	-			
MS 400, MS 440, MS 441, MS 460, MS 461, MS 462, MS 500i, MS 661	45	3/8	1,6	66	3652	-	3621	3626	39,60	3132	43,60	3683	111,00	-	-	-	-	3003 000 5213	85,50	-	-	11	3003 000 9213	114,00			
	50	3/8	1,6	72	3652	-	3621	3626	43,20	3132	47,50	3683	121,00	-	-	-	3003 000 2021	157,00	-	-	3003 000 5221	102,00	3003 000 9421	142,00	11	3003 000 9221	128,00
	63	3/8	1,6	84	3652	-	3621	3626	50,50	3132	55,50	3683	141,00	-	-	-	3003 000 2031	189,00	-	-	3003 000 5231	122,00	3003 000 9431	171,00	11	3003 001 5631	149,00
	71	3/8	1,6	91	3652	-	3621	3626	55,00	3132	60,50	3683	152,90	-	-	-	3003 000 2038	209,00	-	-	-	-	3003 000 6038	189,00	11	-	-
MS 500i, MS 661	80	3/8	1,6	105	3652	-	3621	3626	63,00	3132	69,50	3683	176,40	-	-	-	3003 000 2046	231,00	-	-	-	-	3003 000 6046	209,00	11	-	-
	MS 661	90	3/8	1,6	114	3652	-	3621	3626	68,50	3132	75,50	3683	191,50	-	-	-	3003 000 2053	255,00	-	-	-	-	3003 000 6053	231,00	11	-
MS 880 [ⓐ] , MS 881 [ⓐ]	63	.404	1,6	80	3668	-	3946	-	54,00	-	-	-	-	-	-	-	-	-	-	-	-	3002 000 9731	171,00	12	3002 000 9231	157,00	
	75	.404	1,6	91	3668	-	3946	-	61,50	-	-	-	-	-	-	-	-	-	-	-	-	-	3002 000 9741	198,00	12	3002 000 8041	183,00
	90	.404	1,6	104	3668	-	3946	-	70,50	-	-	-	-	-	-	-	-	-	-	-	-	-	-	-	3002 000 8052	210,00	
	90	.404	1,6	108	3668	-	3946	-	73,00	-	-	-	-	-	-	-	-	-	-	-	-	-	3002 000 9753	231,00	12	-	-
HOCH-ENTASTER					SÄGEKETTEN								FÜHRUNGSSCHIENEN														
HT 56, HT 101, HT 103, HT 105, HT 133, HT 135, HTA 50, HTA 85, HTA 86, HTA 135, HTA 160, HTE 60	25	1/4" P	1,1	56	-	3670	-	-	24,80	-	-	-	-	-	-	-	3005 008 3403	-	48,30	-	-	8	-	-			
	30	1/4" P	1,1	64	-	3670	-	-	28,30	-	-	-	-	-	-	-	3005 008 3405	-	54,50	-	-	8	-	-			
HT 101, HT 131, HTE 60	30	3/8" P	1,1	44	-	3610	-	-	22,50	-	-	-	-	3005 000 7605	-	66,00	3005 000 3905	-	57,00	-	-	7	-	-			

ⓐ Die tatsächliche Schnittlänge ist kürzer als die angegebene Schienenlänge

ⓑ Bei MS 231 und MS 251 (35 und 40 cm Schienenlänge) und bei MSE 170, MSE 190, MSE 210 und MSE 230 (30, 35 und 40 cm Schienenlänge) in Verbindung mit Kettenschnellspannung und siebenzahnigem Kettenrad muss jeweils ein Treibglied mehr verwendet werden
 ⓒ Gilt für siebenzahniges Kettenrad; bei achtzahnigem Kettenrad ein Treibglied mehr

Hinweis: Schneidgarnituren für Spezialanwendungen finden Sie auf Seite 122



WERKZEUGE FÜR DIE SCHNEIDGARNITURPFLEGE

SCHÄRFSETS

Bestehend aus Feilenhalter mit Rundfeile, Flachfeile und Feillehre in robuster Tasche.



1/4" P Bestellnummer 5605 007 1000	3/8" Bestellnummer 5605 007 1029
1/4" u. 3/8" P Bestellnummer 5605 007 1027	.404" Bestellnummer 5605 007 1030
.325" Bestellnummer 5605 007 1028	JE 24,50 €



FEILENHALTER 2-IN-1

Praktisches Hilfsmittel zum schnellen Schärfen von Zahn und Tiefenbegrenzer in einem Arbeitsgang. Ideal für gelegentliche Anwendungen. Für 1/4"-P-, 3/8"-P-, .325"-, 3/8"- und .404"-Sägeketten, integrierter Feilen-Toleranzausgleich (nur bei STIHL).

1/4" P Bestellnummer 5605 750 4306	3/8" Ø 5,2 mm (nicht verwendbar mit 3/8" Hexa) Bestellnummer 5605 750 4305
1/4" u. 3/8" P Bestellnummer 5605 750 4303	.404" Ø 5,5 mm Bestellnummer 0000 750 4300
.325" Bestellnummer 5605 750 4304	JE 45,50 €

ZUBEHÖR: ERSATZRUNDFEILE FÜR 1/4"-P-SÄGEKETTE

Nur für Feilenhalter 2-in-1, zum Schärfen der 1/4"-P-Sägekette, nicht zum Feilen von Hand verwendbar, Ø 3,2 x 200 mm.

Bestellnummer 0000 893 6401 **3,00 €**

ZUBEHÖR: ERSATZFLACHFEILE FÜR TIEFENBEGRENZER



Für Feilenhalter 2-in-1, für die Tiefenbegrenzerbearbeitung.

Bestellnummer 0814 252 3001 **11,90 €**

FEILENHALTER MIT RUNDFEILE

1/4" P Bestellnummer 5605 750 4300	Ø 3,2 mm	12,00 €
1/4" u. 3/8" P Bestellnummer 5605 750 4327	Ø 4,0 mm	15,00 €
.325" Bestellnummer 5605 750 4328	Ø 4,8 mm	15,00 €
3/8" Bestellnummer 5605 750 4329	Ø 5,2 mm	15,00 €
.404" Bestellnummer 5605 750 4330	Ø 5,5 mm	15,00 €

SÄGEKETTEN-RUNDFEILEN

Für STIHL Schärfsets und Feilenhalter (ohne Feilengriff). Verpackungseinheit 6 Stück.

1/4" P Bestellnummer 5605 771 3206	Ø 3,2 x 150 mm	2,10 € [Ⓞ]
1/4" u. 3/8" P Bestellnummer 5605 772 4006	Ø 4,0 x 200 mm	.404" Ø 5,5 x 200 mm Bestellnummer 5605 772 5506
.325" Bestellnummer 5605 772 4806	Ø 4,8 x 200 mm	Ø 3,5 x 200 mm Bestellnummer 5605 772 3506
3/8" Bestellnummer 5605 772 5206	Ø 5,2 x 200 mm	Ø 4,5 x 200 mm Bestellnummer 5605 772 4506
		JE 2,30 € [Ⓞ]



Für STIHL Schärfsets und Feilenhalter (ohne Feilengriff, in praktischer Zweierverpackung). Ideal für die Verwendung mit dem Feilenhalter 2-in-1.

1/4" u. 3/8" P Bestellnummer 5605 772 4002	Ø 4,0 x 200 mm	3/8" Bestellnummer 5605 772 5202	Ø 5,2 x 200 mm
.325" Bestellnummer 5605 772 4802	Ø 4,8 x 200 mm	.404" Bestellnummer 5605 772 5502	Ø 5,5 x 200 mm
			JE 2,70 € [Ⓞ]

ZUBEHÖR FÜR HEXA

ZUM EINFACHEN NACHSCHÄRFEN DER PROFI-SÄGEKETTE

SCHÄRFSET

Bestehend aus Feilenhalter mit Hexafeile, Flachfeile und Feillehre in robuster Tasche.



3/8" Hexa
Bestellnummer 5607 007 1000 **26,00 €**

FEILLEHRE FL4

Zum manuellen Bearbeiten des Tiefenbegrenzers aus gehärtetem Stahl mit Spezialbeschichtung. Zwei Einstellungen für Hartholz und Weichholz. Mit dem Haken kann sowohl die Nut als auch die Ölbohrung der Schiene gereinigt werden.



3/8" Hexa
Bestellnummer 0000 893 4009 **5,10 €**

Zur Kontrolle von Brust- und Schärfwinkel, Zahnlänge und Tiefenbegrenzerabstand sowie zum Reinigen von Nut und Ölbohrung der Führungsschiene.



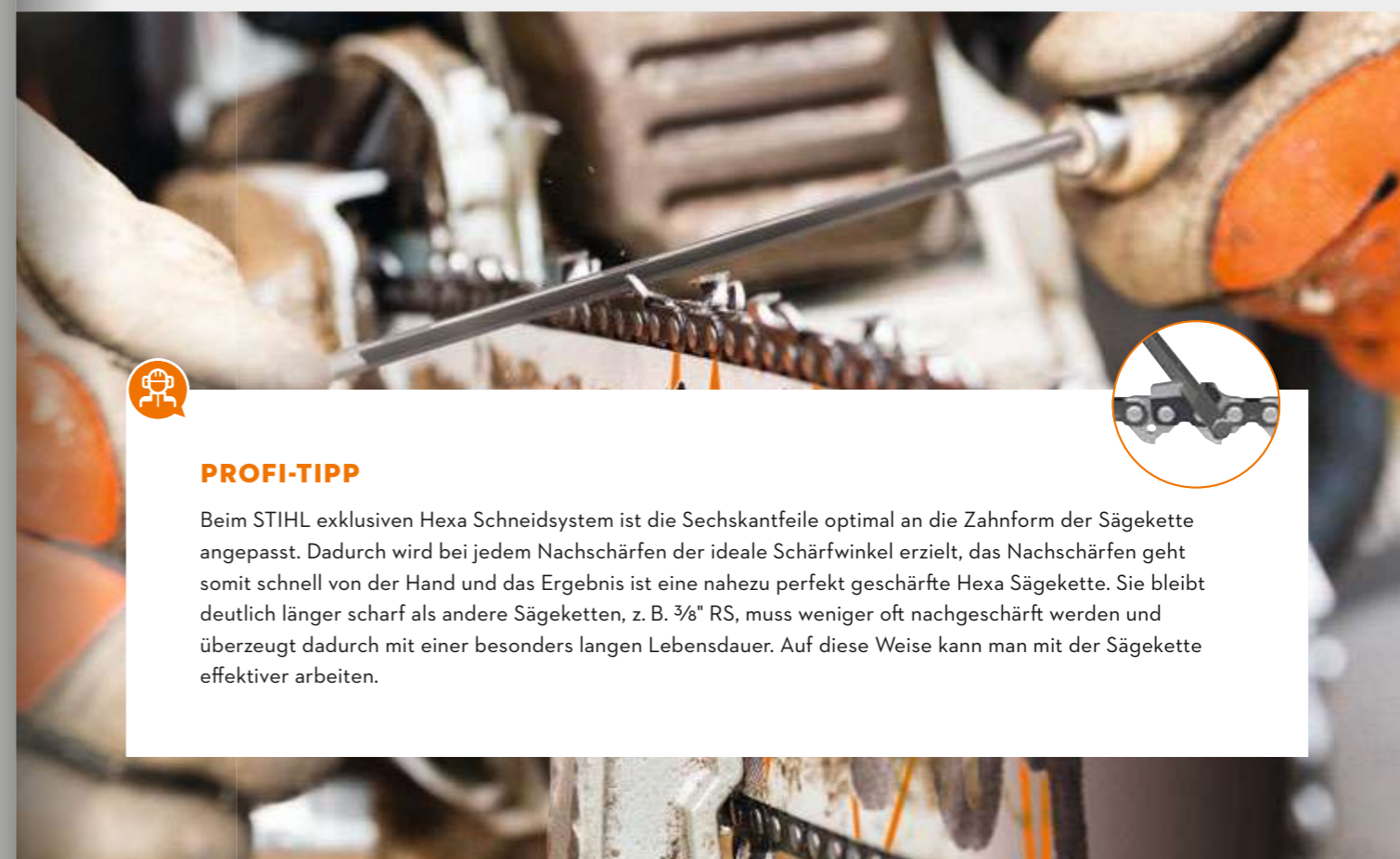
3/8" Hexa
Bestellnummer 1110 893 4000 **5,10 €**

SECHSKANTFEILE FÜR HEXA

Für Hexa Sägekette (ohne Feilengriff).

3/8" Hexa Ø 5,2 x 200 mm
Bestellnummer 5607 772 5201 **6,90 €**

➔ Das STIHL Universal-Schärfgerät und die passende Schleifscheibe für 3/8" Hexa finden Sie auf Seite 138.



PROFI-TIPP

Beim STIHL exklusiven Hexa Schneidsystem ist die Sechskantfeile optimal an die Zahnform der Sägekette angepasst. Dadurch wird bei jedem Nachschärfen der ideale Schärfwinkel erzielt, das Nachschärfen geht somit schnell von der Hand und das Ergebnis ist eine nahezu perfekt geschärfte Hexa Sägekette. Sie bleibt deutlich länger scharf als andere Sägeketten, z. B. 3/8" RS, muss weniger oft nachgeschärft werden und überzeugt dadurch mit einer besonders langen Lebensdauer. Auf diese Weise kann man mit der Sägekette effektiver arbeiten.





DREIKANTSCHÄRFFEILE

Für FG 2 und FG 3 zum Bearbeiten der Tiefenbegrenzer und für Spitzzahn-Kreissägeblätter.

Bestellnummer **0811 421 8971** **8,20 €**

FLACHFEILE

Zum präzisen Nacharbeiten der Tiefenbegrenzer. 150 mm.

Bestellnummer **0814 252 3356** **4,90 €**



FEILENHALTERFÜHRUNGEN FF 1

STIHL exklusive Feilenhalterführung. Für präzise und einfache Handhabung der Feile und fachgerechte Kettenschärfung. Ideale Ergänzung zu STIHL Schärfsets, geringer Kraftaufwand, Feile im Lieferumfang nicht enthalten.

1/4" P	Ø 3,2 mm	.325"	Ø 4,8 mm
Bestellnummer	5614 000 7504	Bestellnummer	5614 000 7501
1/4", 3/8" P [ⓐ]	Ø 4,0 mm	3/8"	Ø 5,2 mm
Bestellnummer	5614 000 7503	Bestellnummer	5614 000 7500
3/8" P [ⓐ]	Ø 4,0 mm	.404"	Ø 5,5 mm
Bestellnummer	5614 000 7502	Bestellnummer	5614 000 7505

JE 14,90 €

FEILGERÄT FG 2^{ⓐⓑ}

Präzisions-Handfeilgerät aus Metall. Zur Tischbefestigung, ohne Feilengriffe und Feile.



Bestellnummer **5604 000 7501** **175,00 €**

ZUBEHÖR: SCHRAUBZWINGE

Zur Tischbefestigung zwei Stück erforderlich.



Bestellnummer **5604 890 5800** Preis auf Anfrage[ⓐ]

FEILGERÄT FG 3[ⓐ]

Präzisions-Handfeilgerät aus Metall. Zum Befestigen auf der Führungsschiene, ohne Feilengriffe und Feile.



Bestellnummer **5610 000 7500** **123,00 €**

ROLLENFEILGERÄTE FG 4

STIHL exklusives Rollenfeilgerät. Ideal für die wöchentliche Präzisionsschärfung. Kompakt, geringer Kraftaufwand, mit Feilplättchen für die richtige Anpassung des Tiefenbegrenzerabstands, Feile im Lieferumfang nicht enthalten.



1/4", 3/8" P [ⓐ]	Ø 4,0 mm	.325"	Ø 4,8 mm
Bestellnummer	5612 000 7503	Bestellnummer	5612 000 7501
3/8" P [ⓐ]	Ø 4,0 mm	3/8"	Ø 5,2 mm
Bestellnummer	5612 000 7502	Bestellnummer	5612 000 7500

JE 39,90 €

FEILLEHREN

Zum manuellen Bearbeiten des Tiefenbegrenzers aus gehärtetem Stahl mit Spezialbeschichtung. Zwei Einstellungen für Hartholz und Weichholz. Mit dem Haken kann sowohl die Nut als auch die Ölbohrung der Schiene gereinigt werden.



FL1	1/4" P	FL4	3/8"
Bestellnummer	0000 893 4006	Bestellnummer	0000 893 4009
FL2	3/8" P [ⓐ]	FL5	.404"
Bestellnummer	0000 893 4007	Bestellnummer	0000 893 4010
FL3	.325"		
Bestellnummer	0000 893 4008		JE 5,10 €

Zur Kontrolle von Brust- und Schärfwinkel, Zahnlänge und Tiefenbegrenzerabstand sowie zum Reinigen von Nut und Ölbohrung der Führungsschiene.



1/4" P	1/4", 3/8" P, .325" u. 3/8"
Bestellnummer	0000 893 4005 1110 893 4000
.404"	
Bestellnummer	1106 893 4000 JE 5,10 €

FEILENGRIFFE

Kunststoffgriff. Geeignet für Rund- und Hexafeilen von 3,2 bis 5,5 mm und alle Flachfeilen.



Bestellnummer **0000 881 4504** **2,20 €**



Holzgriff für alle Dreikant-, Flach-, Rund- und Hexafeilen.



Für 3,2 mm Feilen
Bestellnummer **0811 490 7862** **1,90 €**

Für Feilen von 4,0 bis 5,5 mm
Bestellnummer **0811 490 7860** **1,90 €**

Kunststoffgriff mit Schärfwinkel.
Für Rundfeilen von 3,2 bis 5,5 mm.



Bestellnummer **0000 881 4500** **4,30 €**

FH 3
Softgriff. Für Flachfeilen bis 150 mm.



Bestellnummer **0000 881 4503** **4,90 €**

FH 1
Softgriff mit Schärfwinkel.
Für Rundfeilen von 3,2 bis 5,5 mm.



Bestellnummer **0000 881 4502** **5,70 €**

Unverbindliche Preisempfehlungen des Herstellers in Euro

ⓐ Nut 1,1 mm
ⓑ Nut 1,3 mm

ⓐ Abbildungen zeigen Sonderausstattung
ⓑ Nicht geeignet für 1/4"-PM3-Sägekette
ⓒ Erläuterung der Prüfzeichen auf Seite 499
ⓓ Preis auf Anfrage bei ihrem STIHL Fachhandel

FÜHRUNGSSCHIENENRICHTER

Werkzeug zum Entgraten der Führungsschiene. Ergonomisch gestaltete Kunststoffhalterung mit Flachfeile (100 × 22 mm) aus gehärtetem Werkzeugstahl.



Bestellnummer 5605 773 4400 **34,50 €**

ZUBEHÖR: FLACHFEILE



Bestellnummer 5605 773 4200 **16,50 €**

PRÜFLEHREN

Zum Ermitteln der Teilung von Kette und Kettenrad sowie der Treibglieddicke und der Nutbreite der Führungsschiene.



Bestellnummer 0000 893 4105 **6,30 €**

Zur Ermittlung des Verschleißzustands von Kettenrädern. Eine regelmäßige Kontrolle sowie der proaktive Austausch reduzieren den Verschleiß der Schneidgarnitur.



Bestellnummer 0000 893 4101 **1,90 €**

PFLEGESET FÜR SCHNEIDGARNITUREN

Bestehend aus Prüflehren 0000 893 4105 / 4101 und Feillehre 1110 893 4000.



Bestellnummer 0000 007 1016 **11,50 €**

SCHÄRFGITTER

Hilfsmittel zum Feilen der Kette. Winkel-Linien (25° / 30°) zur Ausrichtung der Feile, zwei Haftmagnete.



Bestellnummer 0000 750 9900 **6,90 €**

AUFBEWAHRUNGSBOX FÜR SÄGEKETTEN

Robuste, leichte Kunststoffbox. Zwei Trennstege.



Maße 18 × 12 × 4 cm
Bestellnummer 0000 882 5900 **5,20 €**

STIHL GRUNDGERÄT USG

Universal-Schärfgerät für sämtliche STIHL Sägeketten, Kreissägeblätter für FS-Geräte und Heckenscherenmesser. Komplett mit Schwenksupport für sämtliche STIHL Oilomatic-Sägeketten und zwei Formschleifscheiben. Auch zum Schärfen von STIHL Duro-Sägeketten geeignet.



Bestellnummer 5203 200 0008 **PREIS AUF ANFRAGE** ②

ZUBEHÖR USG (OHNE ABB.)

Schwenksupport für Spitzzahn-Sägeketten^①
Bestellnummer 5203 750 1405 **PREIS AUF ANFRAGE** ②

Schwenksupport für Heckenscherenmesser^①
Bestellnummer 5203 750 1400 **PREIS AUF ANFRAGE** ②

Schwenksupport für FS-Kreissägeblätter^①
Bestellnummer 5203 750 2800 **PREIS AUF ANFRAGE** ②

Fußspanneinrichtung
Bestellnummer 5203 007 1003 **PREIS AUF ANFRAGE** ②

Diamantabziehvorrichtung
Bestellnummer 5203 890 4400 **PREIS AUF ANFRAGE** ②

Diamantschleifscheibe für 3/8" PD3, .325" RD3 und 3/8" RD3
Bestellnummer 5203 757 0906 **PREIS AUF ANFRAGE** ②

Diamantschleifscheibe für 3/8" RDR
Bestellnummer 5203 757 0901 **PREIS AUF ANFRAGE** ②

Diamantschleifscheibe für Oregon-Schleifgerät Ø 125/22,2; R1,6
Bestellnummer 5203 757 0908 **PREIS AUF ANFRAGE** ②

Schleifscheibe für 3/8" Hexa
Bestellnummer 5203 750 7018 **PREIS AUF ANFRAGE** ②

FEILBÖCKE

S 260

Leichte und handliche Ausführung. Einfaches Einschlagen ins Holz, leichte Fixierung der Schiene, inklusive praktischer Gürteltasche.



Bestellnummer 0000 881 0402 **20,50 €**

L 700

Große und robuste Ausführung. Einfaches Einschlagen ins Holz.



Bestellnummer 0000 881 0403 **29,00 €**

ENTNIETGERÄT NG 4

Zum Entnieten von Sägeketten.



Bestellnummer 5805 012 7500 **PREIS AUF ANFRAGE** ②

NIETGERÄT NG 5

Zum Vernieten von Sägeketten.



Bestellnummer 5805 012 7510 **PREIS AUF ANFRAGE** ②

NIET-/ENTNIETGERÄT NG 7

Kombigerät zum Ver- und Entnieten von Sägeketten.



Bestellnummer 5805 012 7520 **PREIS AUF ANFRAGE** ②



SCHNITT FÜR SCHNITT. ZUR BESTFORM.

Benzin-Heckenscheren	143	Zubehör für Heckenscheren	150
Akku-Strauchschere und Akku-Heckenscheren	144	Heckenschneider und Zubehör	155
Elektro-Heckenscheren	148		

HECKENSCHEREN IM DETAIL



TECHNIK

01 EC-ELEKTRONIK

Im AP-System erkennt die elektronische Steuerung die jeweilige Last während der Anwendung und wirkt dabei aktiv auf den EC-Motor ein. Das Resultat: eine konstante Messerhubzahl, selbst bei härtestem Rückschnitt, und stets die optimale Leistung.

02 STIHL ELEKTROMOTOR (EC)

Neben einer beeindruckenden Arbeitsleistung haben Profi-Heckenscheren im AP-System einen EC-Motor mit automatischer Drehrichtungsumkehr. Das ermöglicht bei Bedarf das Freifahren der Schneideinrichtung.

03 STIHL CONNECTED

An einer vorbereiteten Position im Gerätegehäuse kann der STIHL Smart Connector 2 A eingesetzt und das Gerät in STIHL connected eingebunden werden.

KOMFORT

04 DREHBARER MULTIFUNKTIONSGRIFF

Lässt sich einfach in die optimale Position für Seiten- oder Kopfschnitt bringen.

05 AUSGEKLÜGELTE MESSERGEOMETRIE

Eine durchdachte Messerform und speziell abgestimmte Trimm- bzw. Rückschnittgetriebe sorgen für hervorragende Schnittleistung.

06 BÜGELGRIFF MIT INNENLIEGENDEM SCHALTER

Liegt komfortabel in der Hand und spart Kräfte, vor allem bei langen Arbeitsintervallen.

07 AUFGESCHRAUBTER FÜHRUNGSSCHUTZ

Schützt die Spitze der Heckenscherenmesser vor Verschleiß und erleichtert das wand- und bodennahe Schneiden.

Bitte beachten Sie, dass nicht alle Produkte mit den hier aufgeführten Merkmalen ausgestattet sind. Auf dieser Seite sind nur die wichtigsten beschrieben. Weitere Erläuterungen und Hinweise finden Sie ab Seite 486 und im Internet auf stihl.at.

BENZIN-HECKENSCHEREN

- Leistungsstarke Geräte mit geringem Gewicht und hoher Schnittleistung
- Für Einsätze auf weitläufigen Grundstücken
- Zur Park- und Landschaftspflege
- Für den optimalen Schnitt dichter Hecken und Ziergehölze



HS 45

27,2 cm³ • 0,75 kW / 1,0 PS • 5,0 kg[Ⓞ]

Einstiegsmodell für die Gehölzpflege im Hausgarten. STIHL Antivibrationssystem, STIHL ElastoStart, einseitig geschliffene Messer, integrierter Schnittschutz.

Schnittlänge 60 cm
Bestellnummer 4228 011 2938

379,00 €



HS 56 C-E

21,4 cm³ • 0,65 kW / 0,9 PS • 4,5 kg[Ⓞ]

Ideal für den Einsatz im Landschafts- und Gartenbau. STIHL Antivibrationssystem, STIHL ErgoStart, Einhebelbedienung, werkzeugloser Tankverschluss, doppelseitig geschliffene Messer, aufgeschraubter Schnitt- und Führungsschutz.

Schnittlänge 60 cm
Bestellnummer 4242 011 2947

699,00 €



GEEIGNETE KRAFT- UND SCHMIERSTOFFE

FINDEN SIE **AB SEITE 380**



Die Preise in diesem Katalog entsprechen dem Stand vom 1. Januar 2024. STIHL behält sich vor, die unverbindlichen, empfohlenen Verkaufspreise zu ändern. Die aktuellen Preise finden Sie auf stihl.at.

Unverbindliche Preisempfehlungen des Herstellers in Euro

C = Komfortversion Ⓞ Gewicht unbetankt, komplett
E = STIHL ErgoStart

**HS 82 R**22,7 cm³ • 0,7 kW / 1,0 PS • ab 5,3 kg^①

Profi-Gerät mit niedriger Messergeschwindigkeit für einen kräftigen Schnitt. Vereinfachter Startablauf für komfortables Starten. STIHL Antivibrationssystem, doppelseitig geschliffene Messer in Rückschnittausführung, drehbarer Multifunktionsgriff, aufgeschraubter Schnitt- und Führungsschutz, Stoptaster.

Schnittlänge	60 cm	
Bestellnummer	4237 011 2977	849,00 €

Schnittlänge	75 cm	
Bestellnummer	4237 011 2978	899,00 €

**HS 82 T**22,7 cm³ • 0,7 kW / 1,0 PS • ab 5,1 kg^①

Profi-Gerät mit hoher Messergeschwindigkeit für einen feinen Schnitt. Vereinfachter Startablauf für komfortables Starten. STIHL Antivibrationssystem, doppelseitig geschliffene Messer in Trimschnittausführung, drehbarer Multifunktionsgriff, aufgeschraubter Schnitt- und Führungsschutz, Stoptaster.

Schnittlänge	60 cm	
Bestellnummer	4237 011 2985	849,00 €

Schnittlänge	75 cm	
Bestellnummer	4237 011 2986	899,00 €

**HS 87 R**22,7 cm³ • 0,7 kW / 1,0 PS • 5,5 kg^①

Profi-Gerät mit einseitigen Messern in Rückschnittausführung. Vereinfachter Startablauf für komfortables Starten. STIHL Antivibrationssystem, Langzeit-Luftfiltersystem, doppelseitig geschliffene Messer, aufgeschraubter Führungsschutz, Stoptaster, niedrige Messergeschwindigkeit.

Schnittlänge	75 cm	
Bestellnummer	4237 011 2991	949,00 €

Unverbindliche Preisempfehlungen des Herstellers in Euro R = Rückschnitt T = Trimschnitt

AKKU-STRAUCHSCHERE UND AKKU-HECKENSCHEREN

- Für den privaten Gebrauch sowie professionelle Einsätze
- Zum Heckenschneiden in lärmsensiblen Bereichen wie Wohngebieten, Krankenhausbereichen, Friedhöfen und Schulen
- Einfache und angenehme Handhabung
- Exzellente Schnittleistung

**HSA 26**10,8 V • 0,8 kg^②

Kompakte Akku-Strauchschere mit Strauchmesser zum Kürzen und Pflegen von kleineren, immergrünen Hecken und kleinblättrigen Ziergehölzen. Strauchmesser mit optimierter STIHL Messergeometrie für ein optimales Schnittergebnis. Mit Grasmesser auch zum Schneiden von Rasenkanten. Rutschfester Bediengriff für perfekte Ergonomie, schneller, werkzeugloser Messerwechsel, mit Ladezustandsanzeige, um die Restkapazität des Akkus jederzeit im Blick zu haben. Der Akku AS 2 passt ausschließlich zu den Produkten des AS-Systems und ist nicht kompatibel mit der HSA 25. Die HSA 26 ist im Set oder als Einzelgerät erhältlich.

Im Set enthalten:

- 1 × Lithium-Ionen-Akku AS 2, 28 Wh, 10,8 V
- 1 × Standardladegerät AL 1
- 1 × Strauchmesser, Schnittlänge 20 cm, inkl. Messerschutz
- 1 × Grasmesser, Schnittbreite 12 cm, inkl. Messerschutz
- 1 × Transporttasche Schwarz/Orange mit Ösen zur Wandmontage

HSA 26 ohne Akku, Ladegerät und Transporttasche, inkl. Strauch- und Grasmesser

Schnittlänge	20 cm	
Bestellnummer	HA03 011 3500	99,00 €

Set HSA 26 mit AS 2 und AL 1

Schnittlänge	20 cm	SIE SPAREN 44,00 €^③
Bestellnummer	HA03 011 3506	139,00 €

**NEU****HSA 30**10,8 V • 2,0 kg^②

Ultraleichte, ergonomische Akku-Heckenschere mit guter Schnittleistung zum Trimmen von Sträuchern und Hecken im hausnahen Bereich. 45 cm Schnittlänge. Lasergeschliffene, diamantgeschliffene Messer mit 22 mm Zahnabstand, integrierter Schnittschutz, aufgeschraubter Führungsschutz, wechselbarer Lithium-Ionen-Akku AS 2 mit Ladezustandsanzeige.

HSA 30 ohne Akku und Ladegerät, inkl. Strauchmesser

Schnittlänge	45 cm	
Bestellnummer	HA08 011 3501	119,00 €

Set HSA 30 mit AS 2 und AL 1

Schnittlänge	45 cm	SIE SPAREN 44,00 €^③
Bestellnummer	HA08 011 3507	159,00 €

**NEU****HSA 40**10,8 V • 2,1 kg^②

Sehr leichte, ergonomische Akku-Heckenschere mit guter Schnittleistung zum Trimmen von Sträuchern und Hecken im hausnahen Bereich. 50 cm Schnittlänge. Lasergeschliffene, diamantgeschliffene Messer mit 24 mm Zahnabstand, integrierter Schnittschutz, aufgeschraubter Führungsschutz, wechselbarer Lithium-Ionen-Akku AS 2 mit Ladezustandsanzeige.

HSA 40 ohne Akku und Ladegerät, inkl. Strauchmesser

Schnittlänge	50 cm	
Bestellnummer	HA08 011 3521	149,00 €

Set HSA 40 mit 2 × AS 2 und AL 1

Schnittlänge	50 cm	SIE SPAREN 66,00 €^③
Bestellnummer	HA08 011 3527	209,00 €

SEITE **391****CARE & CLEAN KIT HS/HS PLUS**

Für die optimale Pflege und Reinigung der STIHL Heckenscheren und Heckenschneider. Erhältlich als Probier- oder Vorteilspaket.



① Gewicht unbetankt, komplett
② Gewicht ohne Akku, mit Strauchmesser

③ Erläuterung der Symbole auf Seite 486
④ Preisvorteil beim Kauf eines Sets gegenüber dem Bezug der Einzelkomponenten





AL 101

HSA 4518 V • 2,3 kg^①

Sehr leichte Akku-Heckenschere mit guter Schnittleistung zum Trimmen von Sträuchern und Hecken im hausnahen Bereich. Einseitig geschliffene Messer mit 24 mm Zahnabstand, integrierter Schnitenschutz, aufgeschraubter Führungsschutz, integrierter Lithium-Ionen-Akku (36 Wh) mit Ladezustandsanzeige. Akku-Ladezeit 145 min / 210 min (80% / 100%).

Schnittlänge **50 cm**
Bestellnummer **4511 011 3521**

139,00 €AKI SYSTEM
AK 10**HSA 50**36 V • 2,9 kg^②

Leichte und leise Akku-Heckenschere zum Trimmen von Büschen, Sträuchern sowie mittelgroßen Hecken. Lasergeschnittene, diamantgeschliffene und gehärtete Messer, Messergeometrie in Tropfenform für perfekte Schnitte und eine gesunde Hecke. Bequemes und kräfteschonendes Arbeiten durch optimale Gerätebalance, ergonomisch geformten Bediengriff, Bügelgriff mit innenliegendem Schalter sowie geringes Gewicht. Aufgeschraubter Messer-Führungsschutz für verschleißarmes Arbeiten in Bodennähe oder entlang von Mauern.

HSA 50 ohne Akku und Ladegerät
Schnittlänge **50 cm**
Bestellnummer **4521 011 3564**

169,00 €

Set HSA 50 mit AK 10 und AL 101
Schnittlänge **50 cm**
Bestellnummer **4521 011 3578**

SIE SPAREN **48,00 €**^④
269,00 €AKI SYSTEM
AK 10**HSA 60**36 V • 3,5 kg^②

Akku-Heckenschere mit besonders starker Schnittleistung für anspruchsvolle Einsätze, z. B. zum Trimmen von Büschen und hohen Hecken. Lasergeschnittene, diamantgeschliffene und gehärtete Messer, Messer-Geometrie in Tropfenform für perfekte Schnitte und eine gesunde Hecke. Kräfteschonendes und ergonomisches Arbeiten durch optimale Gerätebalance, drehbaren Multifunktionsgriff, Bügelgriff mit innenliegendem Schalter und STIHL Antivibrationssystem. Antilockiersystem für einen einfachen Drehrichtungswechsel der Schneidmesser bei Blockaden. EC-Motor für konstante Leistung und lange Lebensdauer. Aufgeschraubter Messer-Führungsschutz für verschleißarmes Arbeiten in Bodennähe oder entlang von Mauern.

HSA 60 ohne Akku und Ladegerät
Schnittlänge **60 cm**
Bestellnummer **HA06 011 3534**

249,00 €

Set HSA 60 mit AK 10 und AL 101
Schnittlänge **60 cm**
Bestellnummer **HA06 011 3548**

SIE SPAREN **48,00 €**^④
349,00 €API SYSTEM
AP 200**HSA 100**36 V • 3,7 kg^②

Leistungsstarke Universal-Heckenschere für Einsätze in lärmsensiblen Bereichen. Langanhaltend scharfe, doppelseitig geschliffene Schneidmesser mit 34 mm Zahnabstand für eine exzellente Schnittleistung und einen schnellen Arbeitsfortschritt. Ergonomisches, kräfteschonendes Arbeiten, auch bei längeren Einsätzen, durch optimale Gerätebalance, drehbaren Multifunktionsgriff, Bügelgriff mit innenliegendem Schalter und STIHL Antivibrationssystem. Antilockiersystem für einen einfachen Drehrichtungswechsel der Schneidmesser bei Blockaden. EC-Motor für konstante Leistung und lange Lebensdauer. Aufgeschraubter Schnitenschutz, Messer-Führungsschutz für verschleißarmes Arbeiten in Bodennähe oder entlang von Mauern.

HSA 100 ohne Akku und Ladegerät
Schnittlänge **60 cm**
Bestellnummer **HA07 011 3534**

399,00 €**ERGONOMISCH UND KOMFORTABEL ARBEITEN - DANK DREHBAREM MULTIFUNKTIONSGRIFF**

Der drehbare Multifunktionsgriff ermöglicht ein präzises und vor allem komfortables Arbeiten beim Seiten- und Kopfschnitt. Je nach Anwendung können Sie ihn um 90° nach rechts oder links drehen. Dadurch wird bei jedem Schnitt in unterschiedlichen Richtungen immer eine ergonomisch günstige Arbeitsposition unterstützt. Neben unseren Profi-Akku-Heckescheren HSA 130 R, HSA 130 T und HSA 100 ist mit der HSA 60 auch eine Akku-Heckenschere aus dem STIHL AK-System mit dem drehbaren Multifunktionsgriff ausgestattet. Zusammen mit dem geringen Gewicht, der optimalen Gerätebalance und dem STIHL Antibrations-system ermöglicht er ein besonders kräfteschonendes Arbeiten. Überzeugen Sie sich selbst!





APIII
SYSTEM
AP 300 S

HSA 130 R36 V • ab 4,1 kg^①

Extrem leistungsstarke und robuste Profi-Akku-Heckenschere mit doppelseitig geschliffenen Messern in Rückschnittausführung. Niedrige Messergeschwindigkeit für kräftige Schnitte. EC-Motor für konstante Leistung und lange Lebensdauer. Drehbarer Multifunktionsgriff mit dreistufig einstellbarer Hubzahl, ergonomisch bedienbarer Bügelgriff mit innenliegendem Schalter, reibungsoptimierte Messer sowie aufgeschraubter Schnitt- und Führungsschutz. Vorbereitung für den STIHL Smart Connector 2 A im Gerätegehäuse. Akku-Betrieb mithilfe der Gürteltasche AP mit Anschlussleitung und einem Tragsystem oder einem rückentragbarem AR L Akku (siehe Seite 47).

HSA 130 R ohne Akku und Ladegerät

Schnittlänge **60 cm**
Bestellnummer **4869 011 3564** **619,00 €**

Schnittlänge **75 cm**
Bestellnummer **4869 011 3565** **669,00 €**



APIII
SYSTEM
AP 300 S

HSA 130 T36 V • 4,1 kg^①

Extrem leistungsstarke und robuste Profi-Akku-Heckenschere mit doppelseitig geschliffenen Messern in Trimmschnittausführung. Hohe Messergeschwindigkeit für ein besonders exaktes und sauberes Schnittbild. EC-Motor für konstante Leistung und lange Lebensdauer. Drehbarer Multifunktionsgriff mit dreistufig einstellbarer Hubzahl, ergonomisch bedienbarer Bügelgriff mit innenliegendem Schalter, reibungsoptimierte Messer sowie aufgeschraubter Schnitt- und Führungsschutz. Vorbereitung für den STIHL Smart Connector 2 A im Gerätegehäuse. Akku-Betrieb mithilfe der Gürteltasche AP mit Anschlussleitung und einem Tragsystem oder einem rückentragbarem AR L Akku (siehe Seite 47).

HSA 130 T ohne Akku und Ladegerät

Schnittlänge **75 cm**
Bestellnummer **4869 011 3572** **669,00 €**

Unverbindliche Preisempfehlungen des Herstellers in Euro

R = Rückschnitt
T = Trimmschnitt

ELEKTRO-HECKENSCHEREN

- Zum Schneiden von Hecken und Sträuchern rund um das Haus
- Einfach in der Handhabung
- Besonders leicht und leise

**HSE 42**230 V • 420 W • 3,0 kg^②

Ideal zum Trimmen und Schneiden von Zweigen und dünnen Ästen. Integrierter Schnittschutz, aufgeschraubter Führungsschutz, mechanische Messerbremse, einseitig geschliffene Messer, verriegelbare Kabelzugentlastung.

Schnittlänge **45 cm**
Bestellnummer **4818 011 3523** **149,00 €**

**HSE 61**230 V • 500 W • 3,9 kg^②

Mit 5-Positionen-Drehgriff für flexibles, bequemes Schneiden. Integrierter Schnittschutz, aufgeschraubter Führungsschutz, Reichweitenverlängerung, einseitig geschliffene Messer, vibrationsgedämpft, Kabelzugentlastung.

Schnittlänge **50 cm**
Bestellnummer **4812 011 3563** **269,00 €**

**HSE 71**230 V • 600 W • ab 4,1 kg^②

Geeignet für stärkere Äste. Integrierter Schnittschutz, aufgeschraubter Führungsschutz, Reichweitenverlängerung, einseitig geschliffene Messer, 5-Positionen-Drehgriff, vibrationsgedämpft, Kabelzugentlastung.

Schnittlänge **60 cm**
Bestellnummer **4812 011 3575** **299,00 €**

Schnittlänge **70 cm**
Bestellnummer **4812 011 3577** **349,00 €**

**HSE 81**230 V • 650 W • 4,4 kg^②

Ideal für Starkholzhecken. Aufgeschraubter Schnitt- und Führungsschutz, Reichweitenverlängerung, doppelseitig geschliffene Messer mit großem Zahnabstand, 5-Positionen-Drehgriff, vibrationsgedämpft, Kabelzugentlastung.

Schnittlänge **70 cm**
Bestellnummer **4812 011 3584** **429,00 €**



Die Preise in diesem Katalog entsprechen dem Stand vom 1. Januar 2024. STIHL behält sich vor, die unverbindlichen, empfohlenen Verkaufspreise zu ändern. Die aktuellen Preise finden Sie auf stihl.at.

① Gewicht ohne Akku
② Gewicht ohne Kabel
③ Erläuterung der Symbole auf Seite 486



ZUBEHÖR FÜR HECKENSCHEREN

- Praktische Helfer zum leichteren Arbeiten
- Service Kits für einfache Standard-Wartungen
- Führungsschutzte und Fangblech
- Umbausätze „Einstellbares Messerspiel“



SERVICE KITS

Einfache Wartungsarbeiten selbst durchführen mit den Service Kits für STIHL Benzin-Heckenscheren: Pro Kit erhalten Sie eine Zündkerze, einen Kraftstofffilter sowie einen Vliesluftfilter. Durch proaktive, regelmäßige Standard-Wartungen können Sie Ihr Gerät vor Schmutz oder Beschädigungen schützen und gleichzeitig die Lebensdauer erhöhen. Neben dem Kombischlüssel, den Sie mit Ihrer STIHL Heckenschere erhalten haben, benötigen Sie kein zusätzliches Werkzeug für die Wartung.

Service Kit 25 für HS 45 Bestellnummer 4140 007 4101	14,60 €
Service Kit 34 für HS 82, HS 87 Bestellnummer 4237 007 4100	14,60 €
Service Kit 46 für HS 45 (mit STIHL 2-MIX-Motor) Bestellnummer 4140 007 4102	14,60 €
NEU Service Kit 48 für FS 94, HL 94 Bestellnummer 4149 007 4102	18,80 €



TRAGTASCHE

Leichte, strapazierfähige Tasche für den Transport und die Aufbewahrung aller STIHL KombiMotoren mit Rundumgriff und den KombiWerkzeugen FS-KM oder HL-KM. Zudem ideal geeignet für die Akku-Geräte KMA 80 R, KMA 120 R, KMA 130 R, KMA 135 R, HSA 50, HSA 56, HSA 60, HSA 86, HSA 100, HLA 56, BGA 57, BGA 60, BGA 86 und BGA 100 mit je einem Akku und Ladegerät. Der abgebildete Inhalt ist im Lieferumfang der Tasche nicht enthalten.

Bestellnummer 0000 881 0507	53,00 €
-----------------------------	----------------



UMBAUSÄTZE „EINSTELLBARES MESSERSPIEL“

Zur Einstellung des Messerspiels bei Verschleiß der Messer.

Satz Messerspiel, einstellbar, 60 cm	
Für HS 82 R, HSA 130 R Bestellnummer 4237 007 1008	21,10 €
Für HS 82 T Bestellnummer 4237 007 1001	21,10 €
Satz Messerspiel, einstellbar, 75 cm	
Für HS 82 R, HS 87 R, HSA 130 R Bestellnummer 4237 007 1009	26,40 €
Für HS 82 T, HSA 130 T Bestellnummer 4237 007 1002	26,40 €



FANGBLECH FÜR SCHNEIDMESSER

Zum Auffangen und Abtransport des Schnittgutes. Für Schnittlänge 50 cm, beidseitig werkzeuglos montierbar.

Für HSA 50, HSA 56, HSA 66, HSA 86, alle HSE-Modelle, HLA 56, HLA 66 und HLA 86 Bestellnummer 4859 740 3300	36,00 €
Für HS 87 R für 75 cm Schnittlänge Bestellnummer 4237 740 3302	19,00 €

SEITE **387**

MULTIPURPOSE GREASE

Mehrzweckfett für alle STIHL Heckenscheren- und Elektro-sägengetriebe. Erhältlich in den Tubengrößen 80 g und 225 g.



TELESKOPSCHAFT

Ermöglicht ein ergonomisches Arbeiten mit der HSA 26 in aufrechter Haltung. Einfache und schnelle Verbindung mit der HSA 26 sowie bequemer Wechsel des Akkus AS im Handgriff. Stufenlos teleskopierbar von 95-110 cm, um 125° verstellbarer Arbeitswinkel, leichtgängige Rollen, Softgriff. Der Teleskop-schaft passt ausschließlich zur HSA 26 und ist nicht kompatibel mit dem GTA 26 oder der HSA 25.

Für HSA 26 Bestellnummer HA03 710 7100	55,00 €
-------------------------------------------	----------------



FÜHRUNGSSCHUTZE

Schützt die Spitze des Messerbalkens vor Beschädigungen bei Arbeiten in Wand- und Bodennähe.

Für HS 56 C-E, HS 82 T, HSA 130 T Bestellnummer 4237 792 9006	13,00 €
Für HS 82 R, HSA 130 R Bestellnummer 4237 790 9802	14,00 €
Für HS 87 R Bestellnummer 4237 790 9801	14,00 €

SEITE **389**

SUPERCLEAN

Löst Harz und Schmutz von Heckenscherenmessern und dient gleichzeitig als Korrosionsschutz und Schmiermittel. Erhältlich als 300 ml Spraydose.



	Bestellnummer	Unverbindliche Preisempfehlung des Herstellers in Euro	Schnittlänge (cm)	Hubraum (cm³)	Leistung (kW / PS)	Nennspannung (V)	Leistungsaufnahme (W)	Gewicht (kg)	Schalldruckpegel [Ⓞ] (dB(A))	Schallleistungspegel [Ⓞ] (dB(A))	Vibrationswert links/rechts [Ⓞ] (m/s²)	STIHL Motor (2-MIX / 4-MIX [Ⓞ]) / STIHL Akku-System	Gesamtlänge (cm)	Hubzahl (min-1)	Zahnabstand (mm)	STIHL Antivibrationssystem	STIHL ElastoStart	STIHL ErgoStart	Drehbarer Multifunktionsgriff	STIHL Smart Connector 2 A
BENZIN-HECKENSCHEREN																				
HS 45	4228 011 2938	379,00	60	27,2	0,75 / 1,0	-	-	5,0 [Ⓞ]	97	106	10,0 / 9,0	2-MIX	110	4.030	30	●	●	-	-	-
HS 56 C-E	4242 011 2947	699,00	60	21,4	0,65 / 0,9	-	-	4,5 [Ⓞ]	95	106	4,7 / 5,5	2-MIX	104	3.600	34	●	-	●	-	-
HS 82 R	4237 011 2977	849,00	60	22,7	0,7 / 1,0	-	-	5,3 [Ⓞ]	94	106	2,7 / 3,1	2-MIX	120	3.200	38	●	-	-	●	-
HS 82 R	4237 011 2978	899,00	75	22,7	0,7 / 1,0	-	-	5,6 [Ⓞ]	94	106	2,4 / 2,8	2-MIX	135	3.200	38	●	-	-	●	-
HS 82 T	4237 011 2985	849,00	60	22,7	0,7 / 1,0	-	-	5,1 [Ⓞ]	95	106	2,7 / 2,1	2-MIX	121	5.100	30	●	-	-	●	-
HS 82 T	4237 011 2986	899,00	75	22,7	0,7 / 1,0	-	-	5,3 [Ⓞ]	95	106	3,6 / 2,2	2-MIX	133	5.100	30	●	-	-	●	-
HS 87 R	4237 011 2991	949,00	75	22,7	0,7 / 1,0	-	-	5,5 [Ⓞ]	96	106	3,1 / 3,0	2-MIX	135	3.200	38	●	-	-	-	-
AKKU-HECKENSCHEREN																				
HSA 26	HA03 011 3500	99,00 [Ⓞ]	20	-	-	10,8	-	0,8 [Ⓞ]	69	80	- / 1,0 [Ⓞ]	AS-System	50	2.200	19	-	-	-	-	-
Set HSA 26 mit AS 2 + AL 10	HA03 011 3506	139,00	20	-	-	10,8	-	1,0 [Ⓞ]	69	80	- / 1,0 [Ⓞ]	AS-System	50	2.200	19	-	-	-	-	-
HSA 30	NEU HA08 011 3501	119,00 [Ⓞ]	45	-	-	10,8	-	2,0 [Ⓞ]	82	90	1,9 / 1,4	AS-System	89	2.800	22	-	-	-	-	-
Set HSA 30 mit AS 2 + AL 1	NEU HA08 011 3507	159,00	45	-	-	10,8	-	2,2 [Ⓞ]	82	90	1,9 / 1,4	AS-System	89	2.800	22	-	-	-	-	-
HSA 40	NEU HA08 011 3521	149,00 [Ⓞ]	50	-	-	10,8	-	2,1 [Ⓞ]	82	90	1,9 / 1,4	AS-System	94	2.800	24	-	-	-	-	-
Set HSA 40 mit 2x AS 2 und AL 1	NEU HA08 011 3527	209,00	50	-	-	10,8	-	2,3 [Ⓞ]	82	90	1,9 / 1,4	AS-System	94	2.800	24	-	-	-	-	-
HSA 45	4511 011 3521	139,00	50	-	-	18	-	2,3 [Ⓞ]	75	83	1,4 / 1,5	AI-Linie	91	2.500	24	-	-	-	-	-
HSA 50	4521 011 3564	169,00 [Ⓞ]	50	-	-	36	-	2,9 [Ⓞ]	81	91	2,0 / 1,6	AK-System	101	2.800	30	-	-	-	-	-
Set HSA 50 mit AK 10 + AL 101	4521 011 3578	269,00	50	-	-	36	-	3,7 [Ⓞ]	81	91	2,0 / 1,6	AK-System	101	2.800	30	-	-	-	-	-
HSA 60	HA06 011 3534	249,00 [Ⓞ]	60	-	-	36	-	3,5 [Ⓞ]	77	85	1,5 / 1,0	AK-System	117	3.000	30	●	-	-	●	-
Set HSA 60 mit AK 10 + AL 101	HA06 011 3548	349,00	60	-	-	36	-	4,3 [Ⓞ]	77	85	1,5 / 1,0	AK-System	117	3.000	30	●	-	-	●	-
HSA 100	HA07 011 3534	399,00 [Ⓞ]	60	-	-	36	-	3,7 [Ⓞ]	76	84	1,0 / 0,8	AP-System	116	3.000	34	●	-	-	●	-
HSA 130 R	4869 011 3564	619,00 [Ⓞ]	60	-	-	36	-	4,1 [Ⓞ]	83	94	3,5 / 2,7	AP-System	117	2.800 / 3.000 / 3.200 [Ⓞ]	38	-	-	-	●	○
HSA 130 R	4869 011 3565	669,00 [Ⓞ]	75	-	-	36	-	4,4 [Ⓞ]	84	95	3,6 / 2,8	AP-System	132	2.800 / 3.000 / 3.200 [Ⓞ]	38	-	-	-	●	○
HSA 130 T	4869 011 3572	669,00 [Ⓞ]	75	-	-	36	-	4,1 [Ⓞ]	85	96	2,5 / 2,9	AP-System	130	4.400 / 4.700 / 5000 [Ⓞ]	30	-	-	-	●	○
ELEKTRO-HECKENSCHEREN																				
HSE 42	4818 011 3523	149,00	45	-	-	230	420	3,0 [Ⓞ]	84	95	3,1 / 1,5	-	92	3.400	21	-	-	-	-	-
HSE 61	4812 011 3563	269,00	50	-	-	230	500	3,9 [Ⓞ]	85	96	5,3 / 3,3	-	113	3.200	29	-	-	-	●	-
HSE 71	4812 011 3575	299,00	60	-	-	230	600	4,1 [Ⓞ]	88	99	3,8 / 2,6	-	123	2.600	36	-	-	-	●	-
HSE 71	4812 011 3577	349,00	70	-	-	230	600	4,2 [Ⓞ]	88	99	3,8 / 2,6	-	133	2.600	36	-	-	-	●	-
HSE 81	4812 011 3584	429,00	70	-	-	230	650	4,4 [Ⓞ]	88	99	3,5 / 2,5	-	133	2.600	36	-	-	-	●	-



● Serienmäßig
○ Nachrüstbar (Zubehör)

C = Komfortversion
E = STIHL ErgoStart
R = Rückschnitt
T = Trimschnitt

Ⓞ K-Wert nach RL 2006 / 42 / EG = 2,0 dB(A)
Ⓞ K-Wert nach RL 2006 / 42 / EG = 2 m/s²
Ⓞ Gewicht unbetankt, komplett

Ⓞ Gewicht ohne Akku, mit Strauchmesser
Ⓞ Gewicht inklusive Akku und Strauchmesser, ohne Ladegerät

Ⓞ Gewicht inklusive Akku
Ⓞ Gewicht ohne Akku
Ⓞ Gewicht inklusive Akku, ohne Ladegerät

Ⓞ Gewicht ohne Kabel
Ⓞ Mit Strauchmesser/mit Grasmesser
Ⓞ Stufe 1 / Stufe 2 / Stufe 3

Ⓞ Preis ohne Akku und Ladegerät



HECKENSCHNEIDER IM DETAIL



TECHNIK

01 MESSERSYSTEM

Reibungsoptimierte Leichtlauf-Universalmesser steigern die Akku-Laufzeit um mehr als 20% im Vergleich zu herkömmlichen Messern und sorgen in Kombination mit dem Akku-Antrieb für eine sehr gute Schnittleistung im Trimm- und Rückschnitt.

02 LUFTFILTER MIT METALLGEWEBE

Der von außen leicht zu reinigende Luftfilter mit Metallgewebe sorgt für eine optimale Motorkühlung, schützt den Innenraum des Motorgehäuses dauerhaft vor Schmutz und erlaubt so eine lange Lebensdauer.

03 STIHL CONNECTED

An einer vorbereiteten Position im Gerätegehäuse kann der STIHL Smart Connector 2 A eingesetzt und das Gerät in STIHL connected eingebunden werden.

KOMFORT

04 MAGNESIUM-GETRIEBE

Das leichte Magnesium-Getriebe mit Messerbalken ist werkzeuglos um 145 Grad verstellbar für Kopf-, Seiten- und Bodenschnitt.

05 BEDIENGRIF MIT DREHZAHLEINSTELLUNG

Für gute Ergonomie sorgt der intuitive Bediengriff mit dreistufiger Drehzahleinstellung und LED-Anzeige.

06 AKKU-AUFNAHME IM GERÄT

Die STIHL AP-Akkus können direkt im Motorgehäuse eingesetzt werden. So wird das Arbeiten noch mobiler und die Anwenderin oder der Anwender profitiert von der guten Balance des Heckenschneiders sowie maximaler Arbeitsfreiheit.

07 EINSATZ BEI REGEN MÖGLICH

STIHL Akku-Geräte mit diesem Zeichen haben umfangreiche Tests, angelehnt an den IPX4-Standard, bestanden und können damit uneingeschränkt auch bei Regen eingesetzt werden.

Bitte beachten Sie, dass nicht alle Produkte mit den hier aufgeführten Merkmalen ausgestattet sind. Auf dieser Seite sind nur die wichtigsten beschrieben. Weitere Erläuterungen und Hinweise finden Sie ab Seite 486 und im Internet auf stihl.at.

HECKENSCHNEIDER UND ZUBEHÖR

- Benzin- und Akku-Modelle für professionelle Anwendungen in der Landschaftspflege genauso wie für anspruchsvolle Einsätze im privaten Bereich
- In kurzen oder langen Schaftausführungen erhältlich
- Für besonders breite, hohe oder lange Hecken bis hin zu Bodendeckern und Gestrüpp im hausnahen Bereich



HL 94 C-E

24,1 cm³ • 0,9 kW / 1,2 PS • 6,2 kg[Ⓢ]

Für professionelle Arbeiten an hohen Hecken und den Einsatz in Bodennähe. Gewichtsreduziertes Getriebe, mit STIHL ECOSPEED zur Drehzahlregulierung für lange Arbeitsintervalle in lärmsensiblen Bereichen, STIHL ErgoStart, um 145° schwenkbarer Messerbalken, Gesamtlänge 242 cm.



Schnittlänge	60 cm		
Bestellnummer	4243 200 0024		969,00 €
Weitere Versionen:			
HL 94 KC-E (ohne Rundumgriff)	60 cm	4243 200 0016	949,00 €



GEEIGNETE KRAFT- UND SCHMIERSTOFFE

FINDEN SIE **AB SEITE 380**



Die Preise in diesem Katalog entsprechen dem Stand vom 1. Januar 2024. STIHL behält sich vor, die unverbindlichen, empfohlenen Verkaufspreise zu ändern. Die aktuellen Preise finden Sie auf stihl.at.

Unverbindliche Preisempfehlungen des Herstellers in Euro

C = Komfortversion Ⓢ Gewicht unbetankt, komplett
E = STIHL ErgoStart
K = Kurzer Schaft

HLA 56

36 V • 3,8 kg^①



Leichter Akku-Heckenschneider zum Schneiden höherer Hecken und Sträucher im heimischen Garten. Einseitig geschliffene Messer in Tropfenform, Messerwinkel stufenweise einstellbar von -45° bis +90°, teilbarer Schaft für einfachen Transport. Transportlänge 115 cm, Gesamtlänge 210 cm.



ZUBEHÖR:
**SCHAFT-
VERLÄNGE-
RUNG HLA**

STANDFUß

Siehe Seite 159

TRAGGURT

Siehe Seite 268



INKL. WANDHALTERUNG

HLA 56 ohne Akku und Ladegerät
Schnittlänge **45 cm**
Bestellnummer **HA01 011 2914**

249,00 €

HLA 66

36 V • 3,8 kg^①



Leichter Akku-Heckenschneider für den Rückschnitt von Hecken und Sträuchern sowie bodennahen Gewächsen. Messerbalken werkzeuglos um 115° verstellbar für Kopf-, Seiten- und Bodenschnitt. Doppelseitig geschliffene Messer für ein sauberes Schnittbild. Konstanter Messerhub und Arbeitsfortschritt unter Last. Rundumgriff, stufenlose Drehzahlkontrolle und intuitiver Bediengriff. Transportlänge mit eingeklapptem Messerbalken 125 cm, Gesamtlänge 205 cm.



ZUBEHÖR:
STANDFUß

Siehe Seite 159

HLA 66 ohne Akku und Ladegerät
Schnittlänge **50 cm**
Bestellnummer **4859 011 2913**

489,00 €

HLA 86

36 V • 4,8 kg^①



Akku-Heckenschneider mit hoher Reichweite für den professionellen Einsatz. Besonders geeignet für den Rückschnitt hochgewachsener Hecken und Sträucher sowie zum Schneiden von bodennahen Gewächsen. Ergonomisches Arbeiten durch stabilen Vierkant-Teleskopschaft. Sowohl Schaftlänge als auch Messerbalken werkzeuglos verstellbar. Messerbalken um 115° schwenkbar für Kopf-, Seiten- und Bodenschnitt. Doppelseitig geschliffene Messer für ein sauberes Schnittbild, stufenlose Drehzahlkontrolle und intuitiver Bediengriff. Transportlänge mit eingeklapptem Messerbalken 180 cm, Gesamtlänge 260 - 330 cm.



ZUBEHÖR:
STANDFUß

Siehe Seite 159

HLA 86 ohne Akku und Ladegerät
Schnittlänge **50 cm**
Bestellnummer **4859 011 2933**

589,00 €

HLA 135

36 V • 5,6 kg^①



Leistungsstarker Akku-Heckenschneider im STIHL Sortiment für den professionellen Einsatz in lärmsensiblen Bereichen. Zum Schneiden von Sträuchern und Büschen sowie bodennahen Gewächsen im gesamten Spektrum vom Trimschnitt bis zum Rückschnitt. Messerbalken werkzeuglos um 145° verstellbar für Kopf-, Seiten- und Bodenschnitt. Doppelseitig geschliffene Messer für ein sauberes Schnittbild. Intuitiver Bediengriff mit LED-Anzeige. Vorbereitung für den STIHL Smart Connector 2 A im Gerätegehäuse. Gesamtlänge 249 cm.



ZUBEHÖR:
STANDFUß

Siehe Seite 159

HLA 135 ohne Akku und Ladegerät
Schnittlänge **60 cm**
Bestellnummer **HA04 200 0001**

679,00 €

Weitere Versionen:

HLA 135 K (ohne Rundumgriff) ohne Akku und Ladegerät

60 cm HA04 200 0006 659,00 €



SEITE **379**

SMART CONNECTOR 2 A

Zur Einbindung des Akku-Heckenschneiders HLA 135 in STIHL connected. Ausführliche Informationen zu STIHL connected finden Sie ab Seite 16.



KLAMMER FÜR PROFI-TELESKOPSCHAFT



Für maximale Arbeitsergonomie in Kombination mit Schultergurt oder Rückentragsystem RTS. Leichtes Anbringen und schnelles Ausklinken des Gerätes. Bei HT 135 und HTA 135 bereits im Lieferumfang enthalten.

Für HT 105, HT 135, HTA 86, HTA 135, HTA 160 und HLA 86
Bestellnummer 0000 790 8600 **12,50 €**

FÜHRUNGSSCHUTZ

Schützt die Spitze des Messerbalkens vor Beschädigungen bei Arbeiten in Wand- und Bodennähe (nicht für HLA geeignet).



Für HLE 71
Bestellnummer 4230 007 1005 **21,00 €**

FANGBLECH FÜR SCHNEIDMESSER



Zum Auffangen und Abtransport des Schnittgutes. Für Schnittlänge 50 cm, beidseitig werkzeuglos montierbar.

Für HSA 50, HSA 56, HSA 66, HSA 86, alle HSE-Modelle, HLA 56, HLA 66 und HLA 86
Bestellnummer 4859 740 3300 **36,00 €**

SCHAFTVERLÄNGERUNG HLA

Einfache Reichweitenverlängerung um 50 cm. Aus Aluminium, Gewicht 500 g.

Für HLA 56
Bestellnummer HA01 820 5000 **52,00 €**

STANDFÜßE

Zum Schutz von Gerät und Akku vor direktem Bodenkontakt.



Für HTA 86, HLA 66 und HLA 86
Bestellnummer 4857 007 1001 **26,50 €**

Zum Schutz von Gerät und Akku vor direktem Bodenkontakt. Bei HTA 135 bereits im Lieferumfang enthalten.



Für HLA 135, HTA 135 und KMA 135 R
Bestellnummer LA01 007 1002 **26,50 €**

Zum Schutz von Gerät und Akku vor direktem Bodenkontakt.



Für HLA 56 und HTA 50
Bestellnummer HA01 007 1000 **26,50 €**

RÜCKENTRAGSYSTEM RTS

Für längere Einsätze. Auf Körpergröße anpassbar, ermöglicht besonders kräftesparendes und ergonomisches Arbeiten. Für Hochentaster, KombiMotoren mit HT-KM oder HL-KM 145° sowie Heckenschneider. Nicht verwendbar mit KMA 135 R und HL 94 KC-E.



Bestellnummer 0000 790 4400 **165,00 €**

TRAGTASCHE

Leichte, strapazierfähige Tasche für den Transport und die Aufbewahrung aller STIHL KombiMotoren mit Rundumgriff und den KombiWerkzeugen FS-KM oder HL-KM. Zudem ideal geeignet für die Akku-Geräte KMA 80 R, KMA 120 R, KMA 130 R, KMA 135 R, HSA 50, HSA 56, HSA 60, HSA 86, HSA 100, HLA 56, BGA 57, BGA 60, BGA 86 und BGA 100 mit je einem Akku und Ladegerät. Der abgebildete Inhalt ist im Lieferumfang der Tasche nicht enthalten.



Bestellnummer 0000 881 0507 **53,00 €**

	Bestellnummer	Unverbindliche Preisempfehlung des Herstellers in Euro	Schnittlänge (cm)	Hubraum (cm³)	Leistung (kW / PS)	Nennspannung (V)	Leistungsaufnahme (W)	Gewicht (kg)	Schalldruckpegel [ⓐ] (dB(A))	Schalleistungspegel [ⓐ] (dB(A))	Vibrationswert links / rechts [ⓐ] (m/s²)	STIHL Motor (2-MIX / 4-MIX [®]) / STIHL Akku-System	Gesamtlänge [ⓐ] (cm)	Hubzahl (min ⁻¹)	Zahnabstand (mm)	STIHL ErgoStart	Rundumgriff	STIHL Smart Connector 2 A
BENZIN-HECKENSCHNEIDER																		
HL 94 KC-E (145°)	4243 200 0016	949,00	60	24,1	0,9 / 1,2	-	-	5,7 [ⓐ]	92	107	6,4 / 6,4	2-MIX	199	3.615	34	•	-	-
HL 94 C-E (145°)	4243 200 0024	969,00	60	24,1	0,9 / 1,2	-	-	6,2 [ⓐ]	91	106	6,5 / 5,4	2-MIX	242	3.615	34	•	•	-
AKKU-HECKENSCHNEIDER																		
HLA 56 (135°)	HA01 011 2914	249,00 [ⓐ]	45	-	-	36	-	3,8 [ⓐ]	80	88	1,5 / 1,5	AK-System	210	2.800	30	-	•	-
HLA 66 (115°)	4859 011 2913	489,00 [ⓐ]	50	-	-	36	-	3,8 [ⓐ]	80	91	2,3 / 1,8	AP-System	205	3.000	33	-	•	-
HLA 86 (115°)	4859 011 2933	589,00 [ⓐ]	50	-	-	36	-	4,8 [ⓐ]	80	91	2,3 / 1,6	AP-System	260 - 330	3.000	33	-	-	-
HLA 135 K (145°)	HA04 200 0006	659,00 [ⓐ]	60	-	-	36	-	5,2 [ⓐ]	85	96	2,3 / 2,7	AP-System	219	4.000	34	-	-	○
HLA 135 (145°)	HA04 200 0001	679,00 [ⓐ]	60	-	-	36	-	5,4 [ⓐ]	85	96	2,5 / 3,3	AP-System	249	4.000	34	-	•	○

• Serienmäßig
○ Nachrüstbar (Zubehör)
C = Komfortversion
E = STIHL ErgoStart
K = Kurzer Schaft
ⓐ K-Wert nach RL 2006 / 42 / EG = 2,0 dB(A)
ⓑ K-Wert nach RL 2006 / 42 / EG = 2 m/s²
ⓒ Mit Messer-Schneidgarnitur
ⓓ Gewicht unbetankt, komplett
ⓔ Gewicht ohne Akku
ⓕ Preis ohne Akku und Ladegerät



SO VIELFÄLTIG DIE AUFGABEN. SO EINZIGARTIG DER MOTOR.


KombiMotoren, KombiWerkzeuge und Zubehör **163**

MultiMotor, MultiWerkzeuge und Zubehör **169**



KOMBISYSTEM IM DETAIL

01 WÄHLEN SIE EINEN VON SECHS STARKEN KOMBIMOTOREN AUS



02 KOMBINIEREN SIE EINES DER VIELEN KOMBIWERKZEUGE UND LOS GEHT'S



Bitte beachten Sie, dass nicht alle Produkte mit den hier aufgeführten Merkmalen ausgestattet sind. Auf dieser Seite sind nur die wichtigsten beschrieben. Weitere Erläuterungen und Hinweise finden Sie ab Seite 486 und im Internet auf stihl.at.

Ⓞ KM 131 R, KMA 80 R, KMA 120 R, KMA 130 R und KMA 135 R können nicht mit Sense FSB-KM verwendet werden

KOMBIMOTOREN, KOMBIWERKZEUGE UND ZUBEHÖR

- Zur Pflege rund um Haus und Garten sowie größerer Areale
- Leistungsstarke KombiMotoren
- Praktische KombiWerkzeuge für unterschiedliche Aufgaben
- Einfacher Werkzeugwechsel im Handumdrehen
- Umfangreiches Zubehör



KM 94 RC-E

24,1 cm³ • 0,9 kW / 1,2 PS • 4,0 kg[Ⓞ]

Für den professionellen Einsatz. STIHL ErgoStart, Teillastfunktion STIHL ECOSPEED, Rundumgriff mit Schrittbegrenzer, Traggurt, STIHL 2-MIX-Motor, Stoptaster.



Bestellnummer 4149 200 0089

619,00 €

KM 131 R

36,3 cm³ • 1,4 kW / 1,9 PS • 4,4 kg[Ⓞ]

Für professionelle Einsätze mit hohen Leistungsanforderungen. Vereinfachter Startablauf für komfortables Starten, Stoptaster, erweiterter Kraftstofftank für längere Laufzeiten, Papierluftfilter, Rundumgriff mit Schrittbegrenzer, STIHL 4-MIX®-Motor. KM 131 R ist nicht verwendbar mit Sense FSB-KM.



Bestellnummer 4180 200 0589

719,00 €

KM 111 R

31,4 cm³ • 1,05 kW / 1,4 PS • 4,4 kg[Ⓞ]

Für den professionellen Einsatz. Vereinfachter Startablauf für komfortables Starten, Stoptaster, erweiterter Kraftstofftank für längere Laufzeiten, Papierluftfilter, Rundumgriff mit Schrittbegrenzer, STIHL 4-MIX®-Motor.



Bestellnummer 4180 200 0562

669,00 €



Die Preise in diesem Katalog entsprechen dem Stand vom 1. Januar 2024. STIHL behält sich vor, die unverbindlichen, empfohlenen Verkaufspreise zu ändern. Die aktuellen Preise finden Sie auf stihl.at.

Unverbindliche Preisempfehlungen des Herstellers in Euro

C = Komfortversion
E = STIHL ErgoStart
R = Rundumgriff

Ⓞ Gewicht unbetankt, ohne KombiWerkzeug





NEU
KMA 80 R
36 V • 1,0 kW[Ⓞ] • 3,1 kg[Ⓞ]

Leichter Akku-KombiMotor mit hohem Drehmoment für energieeffizientes, geräuscharmes Arbeiten. Vielseitig einsetzbar durch breites Angebot an STIHL KombiWerkzeugen. AK-Akkuschacht im Gerät, bürstenloser EC-Motor, Geschwindigkeitsregulierung und zwei Leistungsstufen (Eco und Max), Rundumgriff mit werkzeugloser Griffeinstellung. Schrittbegrenzer einfach montierbar oder demontierbar. Seitliche Schalthelmsperre, drehbare Einhängeöse. KMA 80 R ist nicht verwendbar mit Sense FSB-KM.

KMA 80 R ohne Akku und Ladegerät
Bestellnummer
FA08 011 6800 **319,00 €**



NEU
KMA 120 R
36 V • 1,0 kW[Ⓞ] • 3,5 kg[Ⓞ]

Leistungsstarker, leichter Akku-KombiMotor mit hohem Drehmoment für energieeffizientes, geräuscharmes Arbeiten. Vielseitig einsetzbar durch breites Angebot an STIHL KombiWerkzeugen. AP-Akkuschacht im Gerät, bürstenloser EC-Motor, Geschwindigkeitsregulierung und zwei Leistungsstufen (Eco und Max), Rundumgriff mit werkzeugloser Griffeinstellung. Schrittbegrenzer einfach montierbar oder demontierbar. Seitliche Schalthelmsperre, drehbare Einhängeöse. KMA 120 R ist nicht verwendbar mit Sense FSB-KM.

KMA 120 R ohne Akku und Ladegerät
Bestellnummer
FA08 011 6820 **399,00 €**



KMA 135 R
36 V • 1,2 kW[Ⓞ] • 3,4 kg[Ⓞ]

Robuster und leistungsstarker Akku-KombiMotor mit AP-Akkuschacht im Gerät. Für Arbeiten in lärmsensibler Umgebung. Durch das breite Angebot an STIHL KombiWerkzeugen vielseitig einsetzbar. Einhand-Multifunktionsgriff mit Drehzahlregulierung und LED-Anzeige, Rundumgriff mit Schrittbegrenzer, Luftfilter für lange Lebensdauer. Vorbereitung für den STIHL Smart Connector 2 A im Gerätegehäuse. KMA 135 R ist nicht verwendbar mit Sense FSB-KM.

KMA 135 R ohne Akku und Ladegerät
Bestellnummer
FA02 011 6800 **499,00 €**

Bestellnummer
Unverbindliche Preisempfehlung
des Herstellers in Euro

Hubraum (cm³)
Leistung (kW / PS)
Nennspannung (V)
Leistungsaufnahme (kW)
Gewicht (kg)
Schalldruckpegel[Ⓞ] (dB(A))
Schallleistungspegel[Ⓞ] (dB(A))
Vibrationswert links / rechts[Ⓞ] (m/s²)
STIHL Motor (2-MIX / 4-MIX[Ⓞ]) /
STIHL Akku-System
In Kombination mit BG-KM: Blaskraft (N)[Ⓞ]
In Kombination mit BG-KM:
max. Luftgeschwindigkeit (m/s)
In Kombination mit BG-KM:
Luftdurchsatz (m³/h) mit Runddüse[Ⓞ]
Länge bis Kupplungsmuffe (cm)
STIHL ErgoStart
Automatische Dekompression
Rundumgriff
Traggurt
STIHL Smart Connector 2 A

BENZIN-KOMBIMOTOREN

KM 94 RC-E	4149 200 0089	619,00	24,1	0,9/1,2	-	-	4,0 [Ⓞ]	95	109	8,2/6,9	2-MIX	16	71	845	90	•	-	•	•	-
KM 111 R	4180 200 0562	669,00	31,4	1,05/1,4	-	-	4,4 [Ⓞ]	99	109	7,2/6,4	4-MIX [Ⓞ]	18	74	885	94	-	•	•	•	-
KM 131 R	4180 200 0589	719,00	36,3	1,4/1,9	-	-	4,4 [Ⓞ]	101	110	6,1/6,5	4-MIX [Ⓞ]	21	81	965	94	-	•	•	•	-

AKKU-KOMBIMOTOREN

KMA 80 R NEU	FA08 011 6800	319,00 [Ⓞ]	-	0,8 [Ⓞ] /-	36	1,0	3,1 [Ⓞ]	90	102	5,0/3,2	AK-System	15	57	815	92	-	-	•	•	-
KMA 120 R NEU	FA08 011 6820	399,00 [Ⓞ]	-	0,8 [Ⓞ] /-	36	1,0	3,5 [Ⓞ]	90	102	5,0/3,1	AP-System	15	57	815	96	-	-	•	•	-
KMA 135 R	FA02 011 6800	499,00 [Ⓞ]	-	1,0 [Ⓞ] /-	36	1,2	3,4 [Ⓞ]	91	104	5,0/3,7	AP-System	15	68	812	96	-	-	•	•	○

Unverbindliche Preisempfehlungen des Herstellers in Euro
• Serienmäßig
○ Nachrüstbar (Zubehör)
R = Rundumgriff
C = Komfortversion
E = STIHL Ergostart
Ⓞ Weitere Vergleichswerte zu Benzin-KombiMotoren finden Sie in oben stehender Tabelle
Ⓞ Gewicht ohne Akku und KombiWerkzeug
Ⓞ Mit Blasergerät BG-KM ist Gehörschutz nötig
Ⓞ Erläuterung der Symbole auf Seite 486

SENSE FS-KM[Ⓞ]
Ideal geeignet zum Ausputzen an Mauern, Zäunen, Hecken und Wegefassungen. Mähkopf AutoCut 25-2.



Bestellnummer 4180 200 0474 **185,00 €**

SENSE FS-KM[Ⓞ]
Ideal geeignet für Wiesenflächen mit zähem Gras. Grasschneideblatt GrassCut 230-4.



Bestellnummer 4180 200 0478 **185,00 €**

SENSE FSB-KM[Ⓞ]
Ideal geeignet für Ausputzarbeiten an engen Stellen. Mähkopf AutoCut C 6-2, gebogener Schaft. Nicht zugelassen für die KombiMotoren KM 131 R, KMA 80 R, KMA 120 R, KMA 130 R und KMA 135 R.



Bestellnummer 4137 740 5008 **95,00 €**

KANTENSCHNEIDER FCB-KM[Ⓞ]
Für exakte Rasenkanten an Wegen, Zufahrten oder Beeträndern. Einstellbare Arbeitstiefe.



Bestellnummer 4180 740 5002 **229,00 €**

ZUBEHÖR: KANTENSCHNEIDMESSER (ERSATZMESSER)
Länge 20 cm
Bestellnummer 4133 713 4101 **7,00 €**



BODENFRÄSE BF-KM[Ⓞ]
Zum Durchlüften und Kultivieren von Böden.



Bestellnummer 4601 740 5000 **349,00 €**

HOCH-ENTASTER HT-KM[Ⓞ]
Schneidet präzise an hohen Ästen. Kompakte Bauweise, mit integrierter Peilleiste, 1/4"-PM3-Sägekette.



Bestellnummer 4182 200 0212 **399,00 €**

BLASGERÄT BG-KM[Ⓞ]
Befreit Wege und Flächen von Laub und Grasschnitt. Hohe Blaskwirkung.



Bestellnummer 4606 740 5000 **209,00 €**

ZUBEHÖR: FLACHDÜSE GEBOGEN
Bestellnummer 4606 701 8301 **12,50 €**



KEHRWALZE KW-KM[Ⓞ]
Mit Gummilamellen, ideal zum Kehren von Gehwegen und Straßen.



Bestellnummer 4601 740 4904 **619,00 €**

KEHRBÜRSTE KB-KM[Ⓞ]
Entfernt Schmutz auch aus tiefen Rillen und Furchen. Feste Borsten, gegenläufige Drehrichtung der Bürste.



Bestellnummer 4601 740 4905 **469,00 €**

Die Preise in diesem Katalog entsprechen dem Stand vom 1. Januar 2024. STIHL behält sich vor, die unverbindlichen, empfohlenen Verkaufspreise zu ändern. Die aktuellen Preise finden Sie auf stihl.at.



Ⓞ K-Wert nach RL 2006 / 42 / EG = 2,0 dB(A)
Ⓞ Maximalwerte der anwendbaren KombiWerkzeuge
Ⓞ K-Wert nach RL 2006 / 42 / EG = 2 m/s²
Ⓞ Kraftangabe in Newton (N) zum Vergleich der Leistung von Blaseräten
Ⓞ Im Blaserbetrieb
Ⓞ Gewicht unbetankt, ohne KombiWerkzeug
Ⓞ Preis ohne Akku und Ladegerät
Ⓞ Für alle KombiMotoren zugelassen
Ⓞ Nur für KombiMotoren mit Rundumgriff (R) zugelassen

MULTISYSTEM IM DETAIL



KOMBINIEREN SIE EINES VON SIEBEN MULTIWERKZEUGEN UND LOS GEHT'S

TECHNIK

- 01 MOTORENTECHNIK MIT PAPIERLUFTFILTER**
Erleichtert den Startvorgang, da der Vergaser mit einer manuellen Kraftstoffpumpe ausgestattet ist. Die Beschleunigerpumpe sorgt für rasantes Hochdrehen, der Papierfilter schützt das Triebwerk zuverlässig vor Staub und Schmutz.
- 02 MULTIFUNKTIONSGRIFF**
Alle Bedienelemente für die Motorsteuerung sind in einer Hand. Dadurch ist die Bedienung einfach und zuverlässig.

KOMFORT

- 03 TRANSPORTGRIFF**
Erlaubt es, das STIHL MultiSystem komfortabel ins Fahrzeug ein- und auszuladen.
- 04 KLAPPBARER RAHMEN**
Ermöglicht es, das STIHL MultiSystem mit montiertem Werkzeug schnell und einfach zusammenzuklappen – spart Platz bei Transport und Lagerung.

Bitte beachten Sie, dass nicht alle Produkte mit den hier aufgeführten Merkmalen ausgestattet sind. Auf dieser Seite sind nur die wichtigsten beschrieben. Weitere Erläuterungen und Hinweise finden Sie ab Seite 486 und im Internet auf stihl.at.


MULTIMOTOR, MULTIWERKZEUGE UND ZUBEHÖR

- Für vielfältige Aufgaben wie Rasenpflege, Bodenbearbeitung und Flächenreinigung
- Kraftvoller MultiMotor
- Klappbarer Rahmen für leichten Transport
- Praktische MultiWerkzeuge für unterschiedlichste Aufgaben
- Einfacher Werkzeugwechsel im Handumdrehen



MM 56
27,2 cm³ • 0,85 kW / 1,2 PS • 8,3 kg^①

Für vielfältigste Aufgaben bei der Rasenpflege, Bodenbearbeitung und Flächenreinigung. Große Auswahl an STIHL MultiWerkzeugen, klappbarer Rahmen für einfachen Transport, vereinfachter Startvorgang für komfortables Starten, Stoptaster, Papierluftfilter.



Bestellnummer **4604 011 5401**

699,00 €

Bestellnummer

Unverbindliche Preisempfehlung des Herstellers in Euro

Hubraum (cm³)

Leistung (kW / PS)

Gewicht^① (kg)

Schalldruckpegel^② (dB(A))

Schalleistungspegel^② (dB(A))

Vibrationswert links/rechts^③ (m/s²)

MULTIMOTOR MM 56

4604 011 5401 699,00 27,2 0,85/1,2 8,3 94 102 4,1/5,1



GEEIGNETE KRAFT- UND SCHMIERSTOFFE

FINDEN SIE **AB SEITE 380**

Unverbindliche Preisempfehlungen des Herstellers in Euro

① Gewicht unbetankt, ohne MultiWerkzeug
② K-Wert nach RL 2006/42/EG = 2,0 dB(A)
③ K-Wert nach RL 2006/42/EG = 2 m/s²

BODENFRÄSE BF-MM

Zerkleinert schwere, lehmige Böden. Ideal zum Rekultivieren und Auflockern.



Bestellnummer 4601 740 4605

119,00 €

BODENKRÜMLER BK-MM

Ideal für Feinarbeiten. Verteilt feine, sandige Böden und zerkrümelt grobe Erde.



Bestellnummer 4601 740 4606

119,00 €

RASENKANTENSCHNEIDER FC-MM[Ⓢ]

Schneidet Kanten optimal mit tiefen Schnitten bis zum Wurzelwerk.



Bestellnummer 4601 740 4603

69,00 €

RASENLÜFTER RL-MM[Ⓢ]

Zur Verbesserung des Wurzelwachstums. Perforiert die Grasoberfläche, sorgt für optimale Nährstoffversorgung und Durchlüftung.



Bestellnummer 4601 740 4600

109,00 €

MOOS-ENTFERNER MF-MM[Ⓢ]

Entfernt Moos und verfilzte Schichten von der Rasenoberfläche, inklusive Schutzverbreiterung und Schürze.



Bestellnummer 4601 740 4601

259,00 €

KEHRWALZE KW-MM[Ⓢ]

Ideal zum Kehren von Gehwegen und Straßen. Befreit von Schmutz, Sand, kleinen Steinen und Laub. Ohne Schutzverbreiterung.



Bestellnummer 4601 740 4604

369,00 €

KEHRBÜRSTE KB-MM[Ⓢ]

Befreit verfugte Flächen oder unebene Natursteinböden von Schmutz, inklusive Schutzverbreiterung.



Bestellnummer 4601 740 4602

259,00 €

Bestellnummer	Unverbindliche Preisempfehlung des Herstellers in Euro	Gewicht (kg)	Arbeitsbreite (cm)	Schalldruckpegel [Ⓢ] (dB(A))	Schalleistungspegel [Ⓢ] (dB(A))	Vibrationswert links/rechts [Ⓢ] (m/s ²)
---------------	--------------------------------------------------------	--------------	--------------------	---------------------------------------	------------------------------------------	--------------------------------------------------------------

MULTIWERKZEUGE (BEI ANWENDUNG MIT MM 56)							
BF-MM	4601 740 4605	119,00	2,0	22	87	96	3,8 / 4,4
BK-MM	4601 740 4606	119,00	2,0	22	87	96	3,7 / 4,0
FC-MM [Ⓢ]	4601 740 4603	69,00	0,8	-	91	100	4,1 / 5,1
RL-MM [Ⓢ]	4601 740 4600	109,00	2,0	20	93	102	4,1 / 4,5
MF-MM [Ⓢ]	4601 740 4601	259,00	8,6	50	94	101	4,1 / 4,5
KW-MM [Ⓢ]	4601 740 4604	369,00	3,9	60	94	102	4,0 / 4,1
KB-MM [Ⓢ]	4601 740 4602	259,00	4,2	60	94	102	4,0 / 4,1

Unverbindliche Preisempfehlungen des Herstellers in Euro

Ⓢ Fahrwerk empfohlen
Ⓢ Fahrwerk erforderlich

Ⓢ K-Wert nach RL 2006 / 42 / EG = 2,0 dB(A)
Ⓢ K-Wert nach RL 2006 / 42 / EG = 2 m/s²



FAHRWERK

Für FC-MM[Ⓢ], RL-MM[Ⓢ], MF-MM[Ⓢ], KW-MM[Ⓢ] und KB-MM[Ⓢ]. Ermöglicht leichtes Anheben des Werkzeugs, reduziert den Reibungswiderstand beim Moosentfernen, Bürsten und Kehren. Bessere Manövrierbarkeit.



Bestellnummer 4601 007 1008

63,00 €

HACKSPORN

Variiert die Arbeitstiefe und Geschwindigkeit bei der Bodenbearbeitung durch leichtes Anheben bzw. tieferes Eindringen des Werkzeugs.



Bestellnummer 4601 740 4800

19,00 €

ZUSATZGEWICHT

Für BF-MM und BK-MM. Ideale Ergänzung zum Fräsen und Zerkrümeln. Erhöht den Druck auf das Werkzeug für besseren „Tiefgang“ im Boden.



Bestellnummer 4601 730 4500

59,00 €



Die Preise in diesem Katalog entsprechen dem Stand vom 1. Januar 2024. STIHL behält sich vor, die unverbindlichen, empfohlenen Verkaufspreise zu ändern. Die aktuellen Preise finden Sie auf stihl.at.



ECHE KRAFTPAKETE. FÜR HARTE EINSÄTZE.

Gesteinschneider und Zubehör

176

Trennschleifer

179

Zubehör für Trennschleifer

182



GESTEINSCHNEIDER IM DETAIL



TECHNIK

- 01 LANGZEIT-LUFTFILTERSYSTEM**
Hält mit HD2-Filter und Zusatzfilter auch feinen Staub vom Triebwerk fern - für eine besonders lange Lebensdauer. Dank des speziellen Materials lässt sich der Filter durch Auswaschen reinigen - z. B. mit STIHL Varioclean und warmem Wasser.
- 02 STIHL 2-MIX-MOTOR**
Ist leistungsstark und sparsam zugleich. Minimiert Spülverluste durch die Trennung von Abgas und Frischgas. Das erhöht die Leistung und reduziert gleichzeitig den Verbrauch.
- 03 DIAMANT-TRENNKETTEN**
Je nach Anwendung bieten wir die richtige Diamant-Trennkette für ruhiges, vibrationsarmes Arbeiten. 36 GBE und 36 GBM sind Ketten mit vorgeschärften Diamant-Segmenten und LowStretch-Technologie zum Nass-Trennen von Mauerstein und Beton. 36 GGM besitzt mit Diamanten beschichtete Stahlsegmente zum Nass-Trennen von duktilem Gussrohr.
- 04 FÜHRUNGSSCHIENEN MIT WASSERFÜHRUNG**
Durch die Wasserinnenspülung der Führungsschienen werden die Kette und die Nut der Führungsschiene sowie der Umlenkstern gespült und gekühlt. Das verlängert die Lebensdauer der Schneidgarnitur und verringert die Staubbelastung während der Anwendung.

KOMFORT

- 05 SEITLICHE KETTENSPIGUNG**
Dient zum schnellen und einfachen Spannen der Kette.
- 06 WASSERANSCHLUSS MIT DOSIERHAHN**
Ermöglicht durch die Schnellkupplung den einfachen Anschluss an die Wasserversorgung. Über den Dosierhahn kann die Wassermenge zum Binden des Staubes sowie zur Kühlung und Spülung der Kette komfortabel eingestellt werden.



NASS-TRENNEN

Dieses Zeichen steht für Nass-Trennen und kennzeichnet den Einsatz von Wasser beim Trennen. Das Wasser bindet den Staub und dient zur Kühlung und Schmierung des Werkzeugs.

LOWSTRETCH-TECHNOLOGIE

Dieses Zeichen steht für LowStretch-Technologie. Eine spezielle Hartbeschichtung schützt die Nietbolzen und Treibglieder vor Verschleiß. Dadurch wird die Kettenlängung reduziert.



PROFI-TIPP

Der Gesteinschneider GS 461 ist die optimale Ergänzung zum klassischen Trennschleifer. Ideal, wenn es zum Beispiel um exakte Eckschnitte ohne Überschnitt geht. Zuerst werden die Ecken mit dem Gesteinschneider vorgearbeitet (eingestochen) und dann die längeren, geraden Schnitte mit dem Trennschleifer ausgeführt. Mit der Kombination beider Geräte trennen Sie auch größere Öffnungen exakt und effizient. Je nach gewählter Schneidgarnitur eignet sich der GS 461 für verschiedene Anwendungen und Materialien. Die Diamant-Trennkette 36 GGM besteht beispielsweise aus mit Diamanten beschichteten Stahlsegmenten und eignet sich ideal zum Nass-Trennen von duktilen Gussrohren im Kanal- und Rohrleitungsbau. Die Diamant-Trennkette 36 GGM zeichnet sich durch eine hohe Schnittleistung beim Stech- und Ablängschnitt aus und ermöglicht den Einsatz des Gesteinschneiders auch an schwer zugänglichen und beengten Stellen.

Hinweis: Die beim Arbeiten mit Gesteinschneider und Trennschleifer erzeugten Ausbrüche können schwer sein. Es empfiehlt sich daher, diese vorab zu berechnen und gegebenenfalls in mehrere Stücke aufzuteilen.



GESTEINSCHNEIDER UND ZUBEHÖR



GS 461
76,5 cm³ • 4,3 kW / 5,8 PS • 7,6 kg[Ⓞ]

Kombiniert die Handhabung einer Motorsäge mit der Kraft eines Trennschleifers. Seitliche Kettenspannung, STIHL Antivibrationssystem, Wasseranschluss, Dekompressionsventil, STIHL ElastoStart, verschleißfestes Anwerfseil, HD2-Filter, stehend befüllbarer Kraftstofftank mit werkzeuglosem Tankverschluss.

Zum Nass-Trennen von abrasiven Baumaterialien

Schienenlänge **40 cm[Ⓞ]**
Bestellnummer **4252 200 0062** **3.199,00 €**

Zum Nass-Trennen von Beton und Hartgestein

Schienenlänge **40 cm[Ⓞ]**
Bestellnummer **4252 200 0047** **3.449,00 €**

Zum Nass-Trennen von duktilem Gussrohr

Schienenlänge **45 cm[Ⓞ]**
Bestellnummer **4252 200 0034** **3.499,00 €**

- Für den professionellen Einsatz auf der Baustelle
- Zum Nass-Trennen von Beton, Natur- und Mauerstein
- Zum Nass-Trennen von duktilem Gussrohr
- Zum Ausschneiden von Ecken bei Wanddurchbrüchen und Wandöffnungen
- Ideale Ergänzung zum Trennschleifer



GEEIGNETE KRAFT- UND SCHMIERSTOFFE

FINDEN SIE **AB SEITE 380**



FÜHRUNGSKRALLE

Führungs- und Stützhilfe zum Schneiden in Beton und Mauerwerk. Aus gehärtetem, verzinktem Stahl.

Für **GS 461**
Bestellnummer **4252 660 0900** **49,00 €**

Bestellnummer

Unverbindliche Preisempfehlung des Herstellers in Euro

Schienenlänge[Ⓞ] (cm)

Hubraum (cm³)

Leistung (kW / PS)

Gewicht[Ⓞ] (kg)

Schalldruckpegel[Ⓞ] (dB(A))

Schalleistungspegel[Ⓞ] (dB(A))

Vibrationswert links / rechts[Ⓞ] (m/s²)

STIHL Motor (2-MIX / 4-MIX[Ⓞ])

Kettenteilung

STIHL Diamant-Trennkette

Seitliche Kettenspannung

Dekompressionsventil

STIHL Antivibrationssystem

STIHL ElastoStart

HD2-Filter

Werkzeugloser Tankverschluss

Wasseranschluss

Verschleißfestes Anwerfseil

GESTEINSCHNEIDER																					
Modell	Bestellnummer	Preis	Schienenlänge	Hubraum	Leistung	Gewicht	Schalldruckpegel	Schalleistungspegel	Vibrationswert	Motor	Kettenteilung	Diamant-Trennkette	Seitliche Kettenspannung	Dekompressionsventil	Antivibrationssystem	ElastoStart	HD2-Filter	Werkzeugloser Tankverschluss	Wasseranschluss	Verschleißfestes Anwerfseil	
GS 461	4252 200 0062	3.199,00	40	76,5	4,3 / 5,8	7,6	105	115	4,5 / 4,0	2-MIX	3/8"	GBE	•	•	•	•	•	•	•	•	•
GS 461	4252 200 0047	3.449,00	40	76,5	4,3 / 5,8	7,6	105	115	4,5 / 4,0	2-MIX	3/8"	GBM	•	•	•	•	•	•	•	•	•
GS 461	4252 200 0034	3.499,00	45	76,5	4,3 / 5,8	7,6	105	115	4,5 / 4,0	2-MIX	3/8"	GGM	•	•	•	•	•	•	•	•	•

Unverbindliche Preisempfehlungen des Herstellers in Euro

• Serienmäßig

Ⓞ Gewicht unbetankt, ohne Führungsschiene und Diamant-Trennkette
 Ⓞ Die tatsächliche Schnittlänge ist kürzer als die angegebene Schienenlänge
 Ⓞ K-Wert nach RL 2006 / 42 / EG = 2,0 dB(A)
 Ⓞ K-Wert nach RL 2006 / 42 / EG = 2 m/s²

DIAMANT-TRENNKETTEN

36 GBE[Ⓞ]



Einstiegskette zum schnellen, ruhigen und vibrationsarmen Nass-Trennen. Besonders geeignet für abrasive Baumaterialien wie Ziegel und Kalksandstein, Diamantsegmente vorgeschärft, mit LowStretch-Technologie.

36 GBM[Ⓞ]



Zum schnellen, ruhigen und vibrationsarmen Nass-Trennen von Beton und Hartgestein, bedingt geeignet für Ziegel. Diamantsegmente vorgeschärft, mit LowStretch-Technologie.

36 GGM[Ⓞ]



Ideal zum ruhigen, präzisen und vibrationsarmen Nass-Trennen von duktilen Gussrohren im Kanal- und Rohrleitungsbau. Ermöglicht das Schneiden in schwierigen Schnittpositionen sowie schwer zugänglichen Stellen. Mit Diamanten beschichtete Stahlsegmente sorgen für eine hohe Schnittleistung beim Stech- und Ablängschnitt.

FÜHRUNGSSCHIENE

ROLLOMATIC G



Speziell für GS 461 entwickelt. Mit Wasserspülung in Führungsschiene und Umlenkstern, Schiene mit zweiter Spannlochbohrung sowie gerader und gehärteter Laufbahn. In verschiedenen Ausführungen, passend zur Diamant-Trennkette, verfügbar.

Bestellnummer

Unverbindliche Preisempfehlung des Herstellers in Euro

Schienenlänge[Ⓞ] (cm)

Bestellnummer

Unverbindliche Preisempfehlung des Herstellers in Euro

Schienenlänge[Ⓞ] (cm)

DIAMANT-TRENNKETTE [Ⓞ]			FÜHRUNGSSCHIENE ROLLOMATIC G		
36 GBE	3214 000 0064	430,00	40	3006 000 1513	225,00
36 GBM	3213 000 0064	674,00	40	3006 000 1513	225,00
36 GGM	3212 000 0070	739,00	45	3006 000 1417	260,00

Ⓞ Diamant-Trennketten werden inklusive Ringkettensrad ausgeliefert



TRENNSCHLEIFER IM DETAIL



TECHNIK

01 STIHL INJECTION

Die elektronisch gesteuerte Einspritzung sorgt jederzeit für ein perfektes Laufverhalten und Durchzugskraft im Vergleich zu Geräten ohne Einspritztechnik.

02 ELEKTRONISCHE WASSERSTEUERUNG

Die Wasserzufuhr wird automatisch ein- und ausgeschaltet. Die Bedienung und Dosierung der Wassermengen erfolgt bequem über das Tastenfeld.

03 LANGZEIT-LUFTFILTERSYSTEM MIT ZYKLONVORABSCHIEDUNG

Filterstandzeit von bis zu einem Jahr (je nach Einsatzbedingungen) und Entfall der regelmäßigen Filterreinigung.

KOMFORT

04 STIHL ANTIVIBRATIONSSYSTEM

Puffer- und Federelemente reduzieren die Übertragung von Motorschwingungen auf Hände und Arme. Das ermöglicht ein komfortableres Arbeiten.

05 WASSERANSCHLUSS

Die Schnellkupplung ist einfach anzuschließen. Das Wasser wird der Trennscheibe zur Spülung und Bindung des Staubes beim Nass-Trennen zugeführt.

06 WERKZEUGLOSER TANKVERSCHLUSS

Spezialverschluss für schnelles, unkompliziertes Öffnen und Schließen des Tankverschlusses ohne Werkzeug.

07 MAGNESIUMSCHUTZ

Der Trennscheibenschutz aus Magnesium-Druckguss ist besonders leicht. Die Schutzverstellung und Wasserführung sind in ergonomischem Design ausgeführt.

Bitte beachten Sie, dass nicht alle Produkte mit den hier aufgeführten Merkmalen ausgestattet sind. Auf dieser Seite sind nur die wichtigsten beschrieben. Weitere Erläuterungen und Hinweise finden Sie ab Seite 486 und im Internet auf stihl.at.

TRENNSCHLEIFER

- Handgeführte Geräte
- Für den Hoch-, Tief- und Straßenbau, für Verleiher von Baugeräten sowie für den Einsatz im Garten- und Landschaftsbau
- Benzin-Geräte zum Trennen von Beton, Stein, Asphalt, Baustahl und Rohren
- Akku-Gerät zum Trennen von Verlegeplatten, Ziegeln, Mauersteinen und Baustahlmatten



TS 410^①

66,7 cm³ • 3,2 kW / 4,4 PS • 9,5 kg^②

Leichter und handlicher Trennschleifer. Mit 300-mm-Trennscheibe für Schnitte bis zu 100 mm Tiefe. Das STIHL Antivibrationssystem gewährleistet eine gute Führung des Trennschleifers im Schnitt. Langzeit-Luftfiltersystem für eine lange Filterstandzeit, kräfteschonendes Anwerfen dank Dekompressionsventil.

Bestellnummer 4238 011 2800

1.649,00 €



TS 420^①

66,7 cm³ • 3,2 kW / 4,4 PS • 9,7 kg^②

Universell einsetzbarer Trennschleifer für den Hoch- und Tiefbau. Mit 350-mm-Trennscheibe für eine Schnitttiefe von bis zu 125 mm. Das STIHL Antivibrationssystem gewährleistet eine gute Führung des Trennschleifers im Schnitt. Langzeit-Luftfiltersystem für eine lange Filterstandzeit, kräfteschonendes Anwerfen dank Dekompressionsventil.

Bestellnummer 4238 011 2810

1.699,00 €



GEEIGNETE KRAFT- UND SCHMIERSTOFFE

FINDEN SIE **AB SEITE 380**

Unverbindliche Preisempfehlungen des Herstellers in Euro

① Auslieferung mit Kunstharz-Trennscheibe für Baustahl
② Gewicht unbetankt, ohne Trennscheibe





TS 440^①
66,7 cm³ • 3,2 kW / 4,4 PS • 11,1 kg^②

Trennschleifer mit erweiterter Schutzverstellung und der innovativen STIHL QuickStop Trennscheibenbremse. Für 350-mm-Trennscheiben. Durch den weit nach hinten verstellbaren Schutz besonders effizient beim Trennen von Rohren und in schwer zugänglichen Bereichen einsetzbar. Ausgestattet mit elektronischer Wassersteuerung, Langzeit-Luftfiltersystem.

Bestellnummer 4238 011 2820 **1.749,00 €**



TS 500i^①
72,2 cm³ • 3,9 kW / 5,3 PS • 10,2 kg^②

Universell einsetzbarer Trennschleifer mit STIHL Injection. Für 350-mm-Trennscheiben. Die elektronisch gesteuerte Einspritzung gewährleistet ein perfektes Laufverhalten und ein hohes Drehmoment. Mit nur einer Startposition ist das Gerät besonders einfach zu starten. Elektronische Wassersteuerung für die einfache Dosierung der Wassermenge. In Verbindung mit dem STIHL Antivibrationssystem, das für besonders niedrige Vibrationswerte sorgt, lässt sich das Gerät im Schnitt sehr exakt führen. STIHL ElastoStart und das Dekompressionsventil machen das Starten spürbar leichter.

Bestellnummer 4250 011 2810 **1.999,00 €**



PROFI-TIPP

Der Schutz beim TS 440 lässt sich so einstellen, dass die Trennscheibe oben zugänglich ist. Dadurch wird die Schnittführung beim Trennen von Rohren, speziell im unteren Bereich, in Ecken und bei Wandschnitten deutlich erleichtert. Für Unterstützung sorgt dabei die STIHL QuickStop Trennscheibenbremse. Kommt es bei geöffnetem Scheibenschutz zu einem ausreichend starken Rückschlag, wird die Trennscheibe im Bruchteil einer Sekunde gestoppt.



TS 700^①
98,5 cm³ • 5,0 kW / 6,8 PS • 11,7 kg^②

Starker STIHL Trennschleifer für 350-mm-Trennscheiben. Der Trennschleifer ist perfekt geeignet für den Einsatz in voller Schnitttiefe und auch auf dem Führungswagen FW 20. Ausgestattet mit Dekompressionsventil und STIHL ElastoStart für ein kräfteschonendes Starten und dem Langzeit-Luftfiltersystem für eine lange Filterstandzeit.

Bestellnummer 4224 011 2800 **2.199,00 €**



GEEIGNETE TRENNSCHEIBEN

FINDEN SIE **AB SEITE 185**

SEITE **353**
TSA 230 MIT SE 133 ME FÜR STAUBARMES ARBEITEN
Unverzichtbare Erweiterung für staubintensive Inneneinsätze.



TS 800^①
98,5 cm³ • 5,0 kW / 6,8 PS • 12,7 kg^②

STIHL Trennschleifer für 400-mm-Trennscheiben. Erreicht die maximale Schnitttiefe von 145 mm, reduziert Gewicht durch Magnesiumschutz. Auch perfekt geeignet für Trennschnitte auf dem Führungswagen FW 20. Ausgestattet mit Dekompressionsventil und STIHL ElastoStart für ein kräfteschonendes Starten und dem Langzeit-Luftfiltersystem für eine lange Filterstandzeit.

Bestellnummer 4224 011 2820 **2.399,00 €**



TSA 230^①
36 V • 3,9 kg^②

Handlicher Akku-Trennschleifer für 230-mm-Trennscheiben. Innen und außen einsetzbar, Schnitttiefe bis 70 mm, Wasseranschluss mit Kugelhahn und Schlauchkupplung zum Nass-Trennen, Spindelarreterierung, wartungsfreier Riemenantrieb.

TSA 230 ohne Akku und Ladegerät
Bestellnummer 4864 011 6605 **499,00 €**

Unverbindliche Preisempfehlungen des Herstellers in Euro i = STIHL Injection
 ① Auslieferung mit Kunstharz-Trennscheibe für Bau- und Edelstahl
 ② Gewicht unbetankt, ohne Trennscheibe
 ③ Gewicht ohne Akku und Trennscheibe
 ④ Erläuterung der Symbole auf Seite 486



ZUBEHÖR FÜR TRENSCHLEIFER

- Zur Erweiterung des Anwendungsspektrums und zur Erleichterung der Arbeit mit Trennschleifern
- Führungswagen für exakte Schnitte und längere Schnittstrecken
- Einfache, werkzeuglose Montage und Demontage des Trennschleifers auf dem Führungswagen



DRUCKWASSERBEHÄLTER

10 l. Zur mobilen Wasserversorgung von Trennschleifern auf Baustellen ohne Wasseranschluss. Nicht empfohlen für den Gesteinschneider GS 461.



Bestellnummer **0000 670 6000** **126,00 €**

TIEFENANSCHLAG

Der Tiefenanschlag mit Absaugstutzen ermöglicht ein staubarmes Trocken-Trennen von mineralischen Baumaterialien an ebenen Flächen. Exakte und stufenlose Einstellung der Schnitttiefe möglich.



Für TSA 230
Bestellnummer **4864 690 0801** **120,00 €**

WELLENHÜLSE

Adapter für Diamant-Trennscheiben. 1"-Bohrung aus Messing, für alle Trennschleifer mit 20-mm-Welle.



Bestellnummer **0000 708 4200** **5,00 €**

RADSATZ

Umbausatz für den vorderen Standfuß. Der Trennschleifer lässt sich auf ebenen Flächen abstützen, leichtläufige Rollen erleichtern die Führung.



Für TS 410, TS 420, TS 500i, TS 700, TS 800
Bestellnummer **4224 007 1014** **44,50 €**



	Bestellnummer	Unverbindliche Preisempfehlung des Herstellers in Euro	Hubraum (cm³)	Leistung (kW / PS)	Nennspannung (V)	Gewicht (kg)	Schalldruckpegel ^① (dB(A))	Schalleistungspegel ^② (dB(A))	Vibrationswert links / rechts ^③ (m/s²)	STIHL Motor (2-MIX / 4-MIX [®]) / STIHL Akku-System	Gesamtlänge (cm)	Trennscheibe (mm)	Max. Schnitttiefe (mm)	Dekompressionsventil	STIHL Antivibrationssystem	STIHL ElastoStart	Wasseranschluss	Verschleißfestes Anwerfseil	Magnesiumschutz	Elektronische Wassersteuerung	STIHL QuickStop Trennscheibenbremse	Zyklonvorabscheidung	STIHL Injection	
BENZIN-TRENSCHLEIFER[®]																								
TS 410	4238 011 2800	1.649,00	66,7	3,2 / 4,4	-	9,5 ^④	98 ^⑤	109 ^⑥	3,9 / 3,9	2-MIX	67,5	300	100	•	•	○	•	•	•	-	-	•	-	
TS 420	4238 011 2810	1.699,00	66,7	3,2 / 4,4	-	9,7 ^④	98 ^⑤	109 ^⑥	3,9 / 3,9	2-MIX	72,0	350	125	•	•	○	•	•	•	-	-	•	-	
TS 440	4238 011 2820	1.749,00	66,7	3,2 / 4,4	-	11,1 ^④	98 ^⑤	109 ^⑥	3,6 / 3,9	2-MIX	72,7	350	125	•	•	○	•	•	•	•	•	•	-	
TS 500i	4250 011 2810	1.999,00	72,2	3,9 / 5,3	-	10,2 ^④	98 ^⑤	112 ^⑥	2,4 / 2,0	2-MIX	73,0	350	125	•	•	•	•	•	•	•	-	•	•	
TS 700	4224 011 2800	2.199,00	98,5	5,0 / 6,8	-	11,7 ^④	101 ^⑤	113 ^⑥	6,6 / 4,5	2-MIX	84,0	350	125	•	•	•	•	○	•	-	-	•	-	
TS 800	4224 011 2820	2.399,00	98,5	5,0 / 6,8	-	12,7 ^④	101 ^⑤	114 ^⑥	6,5 / 3,9	2-MIX	89,0	400	145	•	•	•	•	○	•	-	-	•	-	
AKKU-TRENSCHLEIFER[®]																								
TSA 230	4864 011 6605	499,00 ^⑦	-	-	36	3,9 ^④	103 ^⑤	114 ^⑥	3,5 / 3,5	AP-System	55,0	230	70	-	-	-	•	-	•	-	-	-	-	

Unverbindliche Preisempfehlungen des Herstellers in Euro

- Serienmäßig
- Nachrüstbar (Zubehör)

i = STIHL Injection

① K-Wert nach RL 2006 / 42 / EG = 2,0 dB(A)
 ② K-Wert nach RL 2006 / 42 / EG = 2 m/s²
 ③ Auslieferung mit Kunstharz-Trennscheibe für für Bau- und Edelstahl
 ④ Gewicht unbetankt, ohne Trennscheibe

⑤ Gewicht ohne Akku und Trennscheibe
 ⑥ Messung nach ISO 19432
 ⑦ Messung mit Trennscheiben im Schnitt nach EN 60745-2-22
 ⑧ Preis ohne Akku und Ladegerät





PROFI-TIPP

Der Führungswagen FW 20 lässt sich einfach zusammenklappen und auf kleinstem Raum verstauen. Eine Person kann ihn mühelos transportieren. Auch die Schnellspann-Vorrichtung punktet mit überzeugenden Vorteilen und macht den Trennschleifer zum Multitalent. Denn so profitieren Sie von zwei Geräten in einem – Trennschleifer und kompaktem Wagentrennschleifer.



FÜHRUNGSWAGEN FW 20 MIT UMBAUSATZ

Für exakte Schnittkanten bei millimetergenauer Schnitttiefe über längere Strecken. Geeignet für alle handgeführten STIHL Trennschleifer, Umbausatz mit Schnellspannsystem im Lieferumfang enthalten.



Für TS 410, TS 420, TS 440, TS 500i
Bestellnummer 4224 200 0043

Für TS 700, TS 800
Bestellnummer 4224 200 0033

JE 799,00 €

UMBAUSATZ MIT SCHNELLSPANNSYSTEM

Mit Schnellspanner und Zentrierung, für einfaches Montieren des Trennschleifers auf dem FW 20.



Für TS 410, TS 420, TS 440, TS 500i
Bestellnummer 4250 790 0702

Für TS 700, TS 800
Bestellnummer 4224 790 0705

JE 191,00 €



ANBAUSATZ WASSER-BEHÄLTER

13,0 l. Für Führungswagen FW 20. Mit Kupplungsmuffe.

Bestellnummer 4224 007 1018
157,00 €



SCHNITT-RICHTUNGS-ANZEIGER

Für Führungswagen FW 20.

Bestellnummer 4205 007 1009
68,00 €

Unverbindliche Preisempfehlungen des Herstellers in Euro

TRENNSCHEIBEN

- Kunstharz- und Diamant-Trennscheiben zum Trennen von Naturstein, Asphalt, Stahl und Beton
- Optimal auf STIHL Trennschleifer abgestimmt
- Lange Lebensdauer und hohe Schneidleistung



KUNSTHARZ-TRENNSCHEIBEN

BAUSTAHL

K-ME

Zum Trennen von Baustahl und Metallprofilen auf dem Bau sowie in metallverarbeitenden Betrieben.



ASPHALT/DUKTILER GUSS

K-DG

Trennscheibe für den Straßen- und Rohrleitungsbau, speziell zum Trennen von duktilem Gussrohr.



STEIN

K-BA

Trennscheibe für Mauersteine und den allgemeinen Einsatz auf dem Bau.



Bestellnummer	Unverbindliche Preisempfehlung des Herstellers in Euro	Durchmesser (mm)	Anwendungsbereich				
			Asphalt	Mauerstein, Beton	Duktiler Guss	Baustahl	Edestahl
KUNSTHARZ-TRENNSCHEIBEN			ANWENDUNGSEMPFEHLUNG[Ⓢ]				
K-ME							
0835 012 7000	11,90	230	-	-	-	•	•
0835 010 7000	10,90	300					
0835 010 7001	16,90	350					
0835 012 7001 [Ⓢ]	16,90	350				•	-
0835 010 7006 NEU	25,90	400					
K-DG							
0835 030 7000	10,90	300					
0835 030 7001	16,90	350	•	-	•	-	-
0835 030 7002	25,90	400					
K-BA							
0835 020 7000	10,90	300					
0835 020 7001	16,90	350	-	•	-	-	-
0835 020 7002	25,90	400					


• Geeignet
- Nicht empfehlenswert

Ⓢ Beim Einsatz der Trennscheiben ist die Anwendung im Zusammenhang mit dem Trennschleifer vor Ort zu berücksichtigen
Ⓢ Geeignet für TS 440



DIAMANT-TRENNSCHEIBEN

Diamant-Trennscheiben von STIHL erfüllen höchste Qualitätsstandards und sind vielseitig für die Bearbeitung verschiedenster Materialien geeignet. Insbesondere beim handgehaltenen Einsatz mit dem Trennschleifer auf Naturstein, Beton und Asphalt machen sie den Unterschied im Vergleich zu anderen Trennscheiben. In unserem breiten Sortiment finden Sie immer die richtige Trennscheibe für Ihre spezifische Anwendung und Ihre Arbeitsbedingungen. Die Trennscheiben sind auf unsere Trennschleifer optimal abgestimmt - damit sich das volle Leistungsvermögen Ihres Trennschleifers entfalten kann.



FÜR DEN ALLGEMEINEN BAUEINSATZ

Unsere Diamant-Trennscheiben mit der B-Bezeichnung sind die Klassiker zum Trennen von unterschiedlichen Materialien auf der Baustelle. Zuverlässig und langlebig - das gilt sowohl für die Einstiegs-Trennscheibe D-B10 als auch für die Profi-Trennscheibe D-B80.



FÜR DEN UNIVERSELLEN EINSATZ

Unsere Diamant-Trennscheiben mit der BA-Bezeichnung sind echte Allrounder und für die Bearbeitung verschiedenster Materialien wie Asphalt, Mauerstein, Ziegelstein, Beton oder armiertem, hartem Beton geeignet. Erhältlich als Einstiegs- und Profi-Trennscheibe.



FÜR DEN HOCHLEISTUNGS- UND SPEZIALEINSATZ

Die Premium-Diamant-Trennscheiben D-SB90 und D-X100 zeigen insbesondere bei harten Baumaterialien wie Granit oder armiertem Beton ihre überzeugende Schnittleistung. Die Spezial-Diamant-Trennscheibe D-G80 überzeugt mit langer Lebensdauer und hoher Schnittleistung auf duktilem Gussrohr im Rohrleitungsbau.



Bestellnummer	Unverbindliche Preisempfehlung des Herstellers in Euro	Durchmesser (mm)	ANWENDUNGSEMPFEHLUNG ^①									
			Asphalt	Frischbeton	Sandstein	Mauerstein	Beton	Armierter Beton	Stark armierter Beton, Altbeton	Granit, harter Naturstein	Duktiler Guss	
DIAMANT-TRENNSCHEIBEN FÜR DEN ALLGEMEINEN BAUEINSATZ												
D-B10												
Standzeit	0835 090 7050	64,00	230	-	-	-	•	•	•	-	-	-
Schnittleistung				-	-	-	•	•	•	•	-	-
D-B80												
Standzeit	0835 090 7056	319,00	350	-	-	-	•	•	•	•	-	-
Schnittleistung	0835 090 7057	419,00	400	-	-	-	•	•	•	•	-	-
FÜR DEN UNIVERSELLEN EINSATZ												
D-BA10												
Standzeit	0835 094 7006	123,00	300	•	•	•	•	•	•	-	-	-
Schnittleistung	0835 094 7007	152,00	350	•	•	•	•	•	•	-	-	-
Schnittleistung	0835 094 7008	219,00	400	•	•	•	•	•	•	-	-	-
D-BA90												
Standzeit	0835 094 7012	257,50	300	•	•	•	•	•	•	•	-	-
Schnittleistung	0835 094 7013	325,00	350	•	•	•	•	•	•	•	-	-
Schnittleistung	0835 094 7014	450,00	400	•	•	•	•	•	•	•	-	-
FÜR DEN HOCHLEISTUNGS- UND SPEZIALEINSATZ												
D-SB90												
Standzeit	0835 096 7004	267,50	300	-	-	-	•	•	•	•	•	-
Schnittleistung	0835 096 7005	378,00	350	-	-	-	•	•	•	•	•	-
D-X100												
Standzeit	0835 092 7000	198,00	230	-	-	-	•	•	•	•	•	-
Schnittleistung				-	-	-	•	•	•	•	•	-
D-G80												
Standzeit	0835 070 7000	350,00	350	-	-	-	-	-	-	-	-	•
Schnittleistung				-	-	-	-	-	-	-	-	•

• Geeignet
- Nicht empfehlenswert
! Nur solange der Vorrat reicht

① Beim Einsatz der Trennscheiben ist die Anwendung im Zusammenhang mit dem Trennschleifer vor Ort zu berücksichtigen
Hinweis: Alle STIHL Trennschleifer werden mit einer Kunstharz-Trennscheibe für Baustahl ausgeliefert





MÄHEN UND PFLANZEN



MÄHROBOTER



HANDGEFÜHRTE
RASENMÄHER



AUFSITZMÄHER



RASENLÜFTER



MOTORSSENEN UND
FREISCHNEIDER



MOTORHACKEN



ERDBOHRGERÄT



SPRÜHGERÄTE



SPRITZGERÄTE

SIE HABEN DIE WAHL. WIR DAS RICHTIGE GERÄT.

Mähroboter	194	Zubehör für handgeführte Rasenmäher	227
Zubehör für Mähroboter	206	Aufsitzmäher	235
Handgeführte Benzin-Rasenmäher	213	Zubehör für Aufsitzmäher	238
Handgeführte Akku-Rasenmäher	221	Rasenlüfter und Zubehör	243
Handgeführte Elektro-Rasenmäher	226		



PERFEKTER RASEN. INTELLIGENT GEMÄHT.

DER NEUE iMOW®

Wir haben für Sie die nächste Generation STIHL Mähroboter entwickelt und definieren damit die vollautomatische Rasenpflege neu. Mit den Modellen iMOW® und iMOW® EVO verbinden wir innovativste Technik und modernes Design mit bewährter STIHL Qualität – denn wir wollen Rasenpflege für Sie ganz neu erlebbar machen. Ob leistungsstarkes Mähsystem, intelligentes Fahrverhalten, effizientes Lademanagement oder die einfache, bequeme Bedienung mit der MY iMOW® App – es sind die vielen durchdachten Details, die den iMOW® Mähroboter zum idealen und bald schon unentbehrlichen Helfer in Ihrem Garten machen. Genießen Sie mehr Freizeit auf Ihrem Rasen – genießen Sie den neuen iMOW®!



PERFEKTER RASEN. INTELLIGENT GEMÄHT.

STIHL iMOW® MÄHROBOTER



MÄHEN IN PERFEKTION

SO WIRD DER RASEN ZUM HIGHLIGHT IHRES GARTENS

Schnitt für Schnitt zum perfekten Mähergebnis

Herzstück der iMOW® Modelle ist das Mähsystem mit einer Schnittbreite von 28 cm. Drei freischwingende Klingen sorgen mit hoher Drehgeschwindigkeit für ein besonders sauberes Schnittbild, der regelmäßige Drehrichtungswechsel für eine längere Lebensdauer der Klingen. Die Schnitthöhe des Mähroboters kann über die MY iMOW® App bequem zwischen 20 und 60 mm variiert werden.

Sollte nach vielen Mäheinsätzen ein Austausch der Klingen notwendig sein, können Sie diesen im autorisierten STIHL Fachhandel vornehmen lassen. Alternativ können Sie den Klingenwechsel mit den im Zubehör erhältlichen Klingen Basic iMOW®, ganz ohne notwendiges Werkzeug, auch selbst durchführen. Die Klingen Basic iMOW® als 9er-Set (IA00 007 4201) oder 18er-Set (IA00 007 4202) finden Sie auf Seite 207.



Jedem Garten gewachsen

Dank seines zuverlässigen Fahrverhaltens mäht der iMOW® selbst die anspruchsvollsten Rasenflächen und kann auch große Steigungen problemlos bewältigen - mit optimalem Mähergebnis. Während der iMOW® Steigungen bis 40% meistert, schafft der iMOW® EVO bis zu 45%. Durch das nachrüstbare Upgrade Kit 10 iMOW® kann die Steigfähigkeit des iMOW® EVO Mähroboters sogar auf bis zu 55% erhöht werden. Das Upgrade Kit 10 iMOW® (IA01 007 4700) finden Sie auf Seite 207.



Intelligentes Fahrverhalten

Zu einem perfekten Mähergebnis tragen auch die zahlreichen Features des iMOW® Mähroboters bei. So kann der Mähroboter seine Fahrgeschwindigkeit für ein durchgängiges und gleichmäßiges Schnittbild selbstständig situativ anpassen, den jeweils kürzesten Weg zurück zur Dockingstation berechnen und Fahrspuren durch versetztes Fahren sowie intelligente Wendemanöver vermeiden. Über einen optional aktivierbaren Sensor erkennt der iMOW® Regen und kann den Mähvorgang zum Schutz des nassen Rasens pausieren.



INTELLIGENT. VERNETZT. INTUITIV.

BEDIENEN SIE IHREN iMOW® GANZ EINFACH UND BEQUEM

MY iMOW® App

Mit der neuen MY iMOW® App können Sie Ihren Mähroboter besonders einfach bedienen. Die App ist intuitiv gestaltet und ermöglicht es Ihnen, mit wenigen Klicks, die komplette Konfiguration und Steuerung Ihres Mähroboters vorzunehmen. Im Dashboard - dem Herzstück der App - sehen Sie alles Wichtige auf einen Blick. Hier erhalten Sie Informationen über den Mähstatus, den Akku-Ladestand sowie den nächsten geplanten Einsatz Ihres Mähroboters. Sie können je nach Mähstatus Befehle an Ihren iMOW® senden und gelangen zudem von hier aus zu allen anderen Funktionsbereichen der App.

Die MY iMOW® App ist für iOS oder Android sowie als Web-Anwendung verfügbar.



Verfügbar im App Store
und im Google Play Store.

Ausgewählte Funktionen der MY iMOW® App:

- ✔ Mähpläne erstellen und anpassen
- ✔ Mähbereiche (Zonen) definieren
- ✔ Schnitthöhe des Mähsystems festlegen
- ✔ Empfindlichkeit des Regensensors einstellen



Smart Home Anbindung

iMOW® und iMOW® EVO lassen sich auch mit Smart Home Systemen verbinden und so bequem per Sprachsteuerung bedienen.

Mehr Flexibilität durch Konnektivität

Ob per App oder Smart Home Anbindung - alle Modelle der neuen iMOW® Generation lassen sich im heimischen Umfeld bequem über WLAN oder Bluetooth® Verbindung steuern. Auf den iMOW® EVO können Sie zudem auch außerhalb des heimischen WLANs bequem per Mobilfunk zugreifen.

Intuitive Bedieneinheit mit Sprachausgabe

Direkt am Gerät selbst können über die intuitive Bedieneinheit die Grundfunktionen Stopp, Entsperren, Mähen starten und Heimfahrt zur Dockingstation per Tastendruck gesteuert werden. Die Rückmeldung des Mähroboters erfolgt optisch über den LED-Leuchtbereich in der Bedieneinheit und akustisch per Sprachausgabe durch Drücken der Info-Taste.

Visuelle Kommunikation

LED-Streifen an der Vorder- und Rückseite leuchten bei aktiver Interaktion mit dem Mähroboter oder bei Fehlerfällen auf. Der iMOW® EVO verfügt zusätzlich über eine LED-Matrix, die durch animierte Symbole die Interaktion mit dem Mähroboter noch einfacher und komfortabler macht.





BEEINDRUCKENDE FLEXIBILITÄT

GENIEßEN SIE MEHR FREIZEIT AUF IHREM RASEN

Kurze Aktivzeiten für mehr Freizeit auf dem Rasen

Die große Schnittbreite und hohe Fahrgeschwindigkeit, das intelligente Fahrverhalten sowie das effiziente Lademanagement des iMOW® Mähroboters erlauben besonders kurze Aktivzeiten bei gleichzeitig hervorragendem Mähergebnis. So können Sie mehr Freizeit auf Ihrem Rasen genießen.


Rasenpflege nach Ihrem Plan

In der MY iMOW® App können Sie Mähzeiten in Form von Einzel- oder Serienterminen sowie Wochenplänen individuell einstellen. Der Mähplanassistent unterstützt Sie bei der Erstellung Ihres Mähplans und gibt Empfehlungen vor, z. B. wie lange pro Woche gemäht werden sollte. Innerhalb der vorgegebenen Zeitfenster und auf Basis der Mähfläche verrichtet der iMOW® selbstständig seine Arbeit.



Maßgeschneidertes Zonenmanagement

Mit dem Zonenmanagement können Sie Ihre Rasenfläche in unterschiedliche Mähbereiche einteilen. So können Sie einen Teil der Rasenfläche bereits nutzen, während der iMOW® an anderer Stelle weitermählt.



iMOW® & iMOW® EVO

PRODUKTHIGHLIGHTS IM ÜBERBLICK

LEISTUNGSSTARKES MÄHSYSTEM

Mit drei freischwingenden Klingen und elektrischer Schnitthöhenverstellung.

STARKE STEIGUNGEN

Der iMOW® arbeitet auf bis zu 40% Gefälle.

SITUATIVES FAHRVERHALTEN

Für ein perfektes Schnittbild passt der iMOW® seine Fahrgeschwindigkeit situativ an.

REGENSENSOR

Je nach eingestellter Empfindlichkeit des Regensensors pausiert der iMOW® bei Niederschlag um den nassen Rasen zu schonen.

EINFACHE & INTUITIVE BEDIENUNG

Mittels MY iMOW® App, Bedienpanel mit Sprachausgabe und LED-Streifen.

KONNEKTIVITÄT - WLAN & BLUETOOTH®

Ermöglicht eine bequeme und flexible Steuerung des iMOW® Mähroboters.

SPRACHSTEUERUNG

Durch die Einbindung in Smart Home Systeme lässt sich der iMOW® bequem per Sprachsteuerung bedienen

KURZE AKTIVZEIT

Durch kurze Lade- und Mähzeiten genießen Sie mehr Freizeit auf Ihrem Rasen.

PROGRAMMIERBARE MÄHZEITEN

Mähplan passend zur Rasengröße.

ZONENMANAGEMENT

Die Rasenfläche kann bei Bedarf in verschiedene Bereiche eingeteilt und diese Zonen dann zu unterschiedlichen Zeiten gemäht werden.

LEISES UND ANGENEHMES KLANGBILD

Das störungsoptimierte Mähsystem des iMOW® Mähroboters sorgt für ein leises und angenehmes Klangbild.

ROBUSTE AUSLEGUNG

In unseren Mährobotern steckt 100% STIHL Qualität - für 100% Zuverlässigkeit.

EINFACHER KLINGENWECHSEL

Der Austausch der Klingen ist einfach und ohne notwendiges Werkzeug möglich.

OVER THE AIR UPDATE

Neueste Funktionen und Anpassungen per Update.

MODERNES DESIGN

Für ein ansprechendes Erscheinungsbild im Garten.

AMBIENT LIGHT

Individuell einstellbare LED-Streifen.

iMOW® ALARM

Schützt den iMOW® - schreckt bspw. vor dem Wegtragen des Mähroboters ab.

ULTRASCHALLSENSOREN

Sorgen für ein schonendes Anfahren von Hindernissen.

GROSSE AUSWAHL AN ZUBEHÖR

Für eine optimale Nutzung des iMOW® Mähroboters.

EXKLUSIV BEI iMOW® EVO

STARKE STEIGUNGEN

Der iMOW® EVO arbeitet auf bis zu 45% Gefälle. Mit dem im Zubehör erhältlichen Upgrade Kit 10 iMOW® sogar auf bis zu 55% Gefälle.

KONNEKTIVITÄT - WLAN & BLUETOOTH® & MOBILFUNK

Ermöglicht eine flexible Steuerung des iMOW® EVO Mähroboters auch außerhalb des heimischen WLANs.

LED-MATRIX

Für eine noch benutzerfreundlichere Kommunikation.





NEU iMOW®



FÜR RASENFLÄCHEN BIS 1.500 m²

iMOW® 5
Bestellnummer **IA01 011 1406** **1.999,00 €** [Ⓢ]

FÜR RASENFLÄCHEN BIS 3.000 m²

iMOW® 6
Bestellnummer **IA01 011 1436** **2.699,00 €** [Ⓢ]

FÜR RASENFLÄCHEN BIS 5.000 m²

iMOW® 7
Bestellnummer **IA01 011 1466** **3.799,00 €** [Ⓢ]

Der vollautomatische Mähroboter in modernem Design schneidet, zerkleinert und düngt als Mulchmäher in einem Arbeitsgang. Für ein ausgezeichnetes Mähergebnis und ein sauberes Schnittbild sorgen das neue Mähsystem mit drei freischwingenden Klingen, die elektrische Schnitthöhenverstellung, die jeweils situativ angepasste Fahrgeschwindigkeit sowie die Steigfähigkeit von bis zu 40%. Das intuitive Bedienkonzept umfasst die einfache Steuerung per MY iMOW® App mittels WLAN oder Bluetooth®, die Möglichkeit zur Einbindung des Mähroboters in vorhandene Smart Home Systeme, die Sprachausgabe am Gerät sowie die visuelle Kommunikation über LED-Streifen an der Vorder- und Rückseite. Für kurze Aktivzeiten des Mähroboters sorgen u. a. die große Schnittbreite von 28 cm, die hohe Fahrgeschwindigkeit von 0,45 m/s sowie das effiziente Lademanagement. Mit der MY iMOW® App können individuelle Mähpläne erstellt und der Mähvorgang auf bestimmte Zonen der Rasenfläche begrenzt werden. Sie profitieren von einer hohen Flexibilität und viel Zeit zur Nutzung Ihres Gartens. Im Lieferumfang enthalten: iMOW® Mähroboter, Dockingstation, 4 Heringe, 6 Ersatzklingen, iMOW® Ruler.

NEU iMOW® EVO



FÜR RASENFLÄCHEN BIS 1.500 m²

iMOW® 5 EVO
Bestellnummer **IA01 011 1416** **2.499,00 €** [Ⓢ]

FÜR RASENFLÄCHEN BIS 3.000 m²

iMOW® 6 EVO
Bestellnummer **IA01 011 1446** **3.199,00 €** [Ⓢ]

FÜR RASENFLÄCHEN BIS 5.000 m²

iMOW® 7 EVO
Bestellnummer **IA01 011 1476** **4.299,00 €** [Ⓢ]

Vollautomatischer Mähroboter in attraktivem Design mit erweitertem Funktionsumfang gegenüber iMOW® 5, 6 und 7. Die ortsunabhängige App-Steuerung über Mobilfunk sowie die zusätzliche LED-Matrix zur visuellen Statusanzeige ermöglichen eine noch anwendungsfreundlichere und intuitivere Bedienung. Für kürzere Aktivzeiten des Mähroboters und damit noch mehr Flexibilität bei der Gartennutzung sorgt u. a. die höhere Fahrgeschwindigkeit von bis zu 0,5 m/s. Die mögliche Steigfähigkeit des iMOW® EVO Mähroboters von bis zu 45% kann durch das im Zubehör erhältliche Upgrade Kit 10 iMOW® auf max. 55% erhöht und so die Geländegängigkeit auf unebenen Rasenflächen zusätzlich verbessert werden. Im Lieferumfang enthalten: iMOW® EVO Mähroboter, Dockingstation, 4 Heringe, 6 Ersatzklingen, iMOW® Ruler.

BAUREIHE iMOW® RMI 422

BEWÄHRTE QUALITÄT, BEWÄHRTE STIHL MÄHROBOTER

Neben der neuen Generation iMOW® bieten wir Ihnen auch weiterhin unsere über viele Jahre bewährte Baureihe RMI 4 mit den Modellen RMI 422, 422 P sowie 422 PC an. Sie ist bestens geeignet für kleinere Rasenflächen und überzeugt mit guter Schnittleistung, einfacher Bedienung sowie kompaktem Design.

APP-ZUGRIFF UND SMART HOME ANBINDUNG

Exklusiv bei **RMI 422 PC**: Dank der Internetverbindung über Mobilfunk können Sie jederzeit bequem über die iMOW® App auf Ihren Mähroboter zugreifen und ihn zusätzlich mit digitalen Assistenten, wie z. B. Amazon Alexa verbinden.

INTEGRIERTER REGENSENSOR

Zum Schutz des Rasens wird der Mähvorgang bei Niederschlag abgebrochen und zu einem späteren Zeitpunkt fortgesetzt.

STOßSENSOREN

Die in der beweglichen Haube integrierten Sensoren erkennen die Berührung mit einem Objekt und leiten unmittelbar eine Richtungsänderung ein.

ADAPTIVE SLOPE SPEED

Die Adaptive Slope Speed Technologie passt die Fahrgeschwindigkeit beim Schneiden optimal an die Neigung des zu mähenden Geländes an.

MULCHMÄHWERK

Für ein gleichmäßiges Schnittbild und einen gesunden Rasen sorgt das stabile, doppelt geschliffene Mulchmesser mit einer Schnittbreite von 22 cm sowie einer einstellbaren Schnitthöhe von 20 - 60 mm. Für eine lange Lebensdauer des Mulchmessers sorgt der automatische Drehrichtungswechsel bei jedem Messerstop.



Die Preise in diesem Katalog entsprechen dem Stand vom 1. Januar 2024. STIHL behält sich vor, die unverbindlichen, empfohlenen Verkaufspreise zu ändern. Die aktuellen Preise finden Sie auf [stihl.at](https://www.stihl.at).



FÜR RASENFLÄCHEN BIS 800 m²



RMI 422

Der vollautomatische Mähroboter schneidet, zerkleinert und düngt als Mulchmäher in einem Arbeitsgang. Schnittbreite 20 cm, Gewicht 9,0 kg[Ⓜ]. Lieferumfang: Mähroboter RMI 422, Dockingstation ADO 401, Kleinflächenmodul AKM 100, 4 Heringe, iMOW® Ruler.

Bestellnummer **6301 012 1403**

1.099,00 €[Ⓜ]

FÜR RASENFLÄCHEN BIS 1.700 m²



RMI 422 PC

Der vollautomatische Mähroboter schneidet, zerkleinert und düngt als Mulchmäher in einem Arbeitsgang. Einfacher und bequemer Zugriff per iMOW® App. Schnittbreite 20 cm, Gewicht 10,0 kg[Ⓜ]. Lieferumfang: Mähroboter RMI 422 PC, Dockingstation ADO 401, Kleinflächenmodul AKM 100, 4 Heringe, iMOW® Ruler.

Bestellnummer **6301 012 1413**

1.599,00 €[Ⓜ]

FÜR RASENFLÄCHEN BIS 1.500 m²



RMI 422 P

Der vollautomatische Mähroboter schneidet, zerkleinert und düngt als Mulchmäher in einem Arbeitsgang. Schnittbreite 20 cm, Gewicht 10,0 kg[Ⓜ]. Lieferumfang: Mähroboter RMI 422 P, Dockingstation ADO 401, Kleinflächenmodul AKM 100, 4 Heringe, iMOW® Ruler.

Bestellnummer **6301 012 1407**

1.399,00 €[Ⓜ]



Unverbindliche Preisempfehlungen des Herstellers in Euro

C = Kommunikation
P = Performance

Ⓜ Eventuelle Kosten der Installation (Begrenzungsdraht, Kabelverlegung etc.) sind nicht im Kaufpreis des iMOW® Mähroboters enthalten

Ⓜ Gewicht inklusive Akku

Ⓜ Erläuterung der Symbole auf Seite 486



ZUBEHÖR FÜR MÄHROBOTER

INSTALLATION

INSTALLATIONSKITS

Komplettkits zur Begrenzung der durch den Mähroboter zu bearbeitenden Rasenfläche.



Install Kit 1 iMOW®
 Inhalt: Begrenzungsdraht 150 m (Rolle), Ø 3,4 mm, 3 Drahtverbinder, 250 Fixiernägel, Kabelmarkierungen
 Bestellnummer IA00 007 1004 **139,00 €**

Install Kit 2 Plus iMOW®
 Inhalt: Begrenzungsdraht 400 m (Rolle), Ø 3,4 mm, 7 Drahtverbinder, 500 Fixiernägel, Kabelmarkierungen
 Bestellnummer IA00 007 1005 **319,00 €**

Install Kit 3 Bio iMOW®
 Inhalt: Begrenzungsdraht 300 m (Rolle), Ø 3,4 mm, 5 Drahtverbinder, 400 Fixiernägel Bio, Kabelmarkierungen
 Bestellnummer IA00 007 1006 **269,00 €**

BEGRENZUNGSDRAHT

Zur Begrenzung der durch den Mähroboter zu bearbeitenden Rasenfläche. Begrenzungsdraht in den Lieferumfängen der Installationskits bereits enthalten.



150 m (Rolle), Ø 3,4 mm
 Bestellnummer IA00 400 8600 **89,00 €**

500 m (Rolle), Ø 3,4 mm
 Bestellnummer IA00 400 8601 **269,00 €**

DRAHTVERBINDE

Zur stabilen Verbindung von Begrenzungsdraht und Leitdraht. Drahtverbinder in den Lieferumfängen der Installationskits bereits enthalten.



10 Stück
 Bestellnummer IA00 007 1002 **19,90 €**

50 Stück
 Bestellnummer IA00 007 1003 **99,90 €**

FIXIERNÄGEL

Zur Verankerung des Begrenzungsdraths in der Rasenfläche. Fixiernägel in den Lieferumfängen der Installationskits 1 iMOW® und 2 Plus iMOW® bereits enthalten.



75 Stück
 Bestellnummer IA00 007 1000 **19,90 €**

FIXIERNÄGEL BIO

Biologisch abbaubare Fixiernägel zur Verankerung des Begrenzungsdraths in der Rasenfläche. Fixiernägel Bio im Lieferumfang des Installationskits 3 Bio iMOW® bereits enthalten.



100 Stück
 Bestellnummer IA00 007 1001 **39,90 €**



AUS 100% BIOLOGISCH ABBAUBAREN ROHMATERIAL

Unsere Fixiernägel Bio sind genauso stabil und robust wie die konventionellen Fixiernägel, sie bestehen dabei jedoch aus 100% biologisch abbaubarem Rohmaterial. Die Fixiernägel zersetzen sich nach einiger Zeit im Bodeneinsatz vollständig, ohne Rückstände zu hinterlassen. Zu diesem Zeitpunkt ist der Begrenzungsdraht des iMOW Mähroboters bereits fest verwachsen, so dass die Fixiernägel für den zusätzlichen Halt nicht mehr benötigt werden.

FIX KIT 1 iMOW®

Zur einfachen Ausbesserung des Begrenzungsdraths bei kleineren Beschädigungen oder Brüchen.



Inhalt: Begrenzungsdraht 5 m, Ø 3,4 mm, 6 Drahtverbinder, 10 Fixiernägel
 Bestellnummer IA00 007 1007 **15,90 €**

AUFLADEN UND SCHUTZ

DOCKINGSTATIONEN

Zusätzliche Dockingstation zum Laden des iMOW® Mähroboters in einer zusätzlichen Mähfläche.



NEU für iMOW® 5, 6 und 7
 Bestellnummer IA01 430 9630 **469,00 €**



NEU für iMOW® 5 EVO, 6 EVO und 7 EVO
 Bestellnummer IA01 430 9620 **469,00 €**



ADO 401® Für Baureihe RMI 4
 Bestellnummer 6909 430 9602 **422,50 €**

SONNENDÄCHER

Optionaler Schutz des Mähroboters vor starker Sonneneinstrahlung, anderen Witterungseinflüssen und Verschmutzung.



NEU für iMOW® 5 / 5 EVO, 6 / 6 EVO und 7 / 7 EVO
 Bestellnummer IA01 780 4300 **209,00 €**



AIP 602 für Baureihe RMI 4
 Bestellnummer 6909 780 5401 **216,00 €**

MÄHEN UND FAHREN

NEU KLINGEN BASIC iMOW®



Ersatzklingen. Der Klingentausch ist einfach und werkzeuglos möglich. Ein regelmäßiger Wechsel der Klinsen trägt zu einer optimalen Rasenqualität bei.

Für iMOW® 5 / 5 EVO, 6 / 6 EVO und 7 / 7 EVO
9 Stück
 Bestellnummer IA00 007 4201 **24,90 €**

Für iMOW® 5 / 5 EVO, 6 / 6 EVO und 7 / 7 EVO
18 Stück
 Bestellnummer IA00 007 4202 **47,90 €**

NEU UPGRADE KIT 10 iMOW®



Antriebsräder zur besseren Geländegängigkeit auf unebenen Rasenflächen und zur Bewältigung von Steigungen bis 55%.

Inhalt: 2 Traktionsräder, 2 Radgewichte
 Für iMOW® 5 EVO, 6 EVO und 7 EVO
 Bestellnummer IA01 007 4700 **79,00 €**

TRAKTIONSRÄDER



Antriebsräder zur besseren Geländegängigkeit. Inhalt: 2 Stück.

ART 220 Für Baureihe RMI 4
 Bestellnummer 6909 700 0425 **40,90 €**

SATZ RADGEWICHTE AVS 101®



Zusatzgewichte zur Befestigung an den Vorderrädern des Mähroboters. Zur Bewältigung von besonders hügeligem Terrain.

Für Baureihe RMI 4
 Bestellnummer 6909 710 0800 **30,70 €**

MESSER FÜR RMI MÄHROBOTER



Ersatzmesser für Ihren RMI Mähroboter. Inhalt: 1 Stück.

Für MI 422, RMI 422, RMI 522
 Bestellnummer 6301 702 0101 **15,90 €**

Für MI 632, RMI 632
 Bestellnummer 6309 702 0102 **21,90 €**

AUFBEWAHREN

NEU WANDHALTERUNG

Zur bequemen und platzsparenden Lagerung von Mähroboter, Dockingstation und Ladegerät. Montagematerial zur Befestigung der Halterung an der Wand im Lieferumfang enthalten.



Für iMOW® 5 / 5 EVO, 6 / 6 EVO und 7 / 7 EVO
Bestellnummer IA00 500 2300

89,00 €



GUT AUFBEWAHRT UND PLATZ GESPART

Damit Ihr iMOW® nach der Winterzeit wieder voll einsatzbereit ist, sollten Sie ihn über die kalte Jahreszeit trocken und geschützt aufbewahren. Als platzsparende Lösung bietet sich unsere Wandhalterung an. Ob in der Garage, im Keller oder in der Werkstatt – einmal an der Wand befestigt, können Sie Mähroboter, Dockingstation sowie Ladegerät bequem anbringen. So steht nichts im Weg herum und Ihr iMOW® ist bestens vor Schmutz und Beschädigung geschützt.

AUFBEWAHRUNGSBOX ABO 600

Aufbewahrungsbox für iMOW® Mähroboter.



Bestellnummer 6909 900 3901

99,00 €



CARE & CLEAN KIT iMOW® & RASENMÄHER

Der iMOW® Mähroboter ist Ihr zuverlässiger Helfer, wenn es um einen schönen und gepflegten Rasen geht. Damit er aber seine Leistung dauerhaft erbringen kann, sollten Sie ihm regelmäßig etwas Pflege zurückgeben. Unser Reinigungs- und Pflegemittelkit beinhaltet alles, was Sie dafür benötigen: Die Bürste eignet sich perfekt für die Reinigung des Mähwerks sowie der Unterseite des Mähroboters. Mit dem STIHL MultiClean befreien Sie das Gehäuse von Schmutz. Und das Mikrofasertuch sorgt abschließend für eine blitzsaubere Oberfläche.



REINIGEN UND PFLEGEN

CARE & CLEAN KIT iMOW® & RASENMÄHER

Reinigungs- und Pflegemittelkit für iMOW® und Rasenmäher. Zur effektiven Reinigung von Gehäuse, Mähwerk sowie iMOW® Dockingstation.

Care & Clean Kit iMOW® & Rasenmäher – Standardpaket
1 × MultiClean, 500 ml
1 × Reinigungsbürste mit Schaber
1 × Mikrofasertuch (Grau)



Bestellnummer 0782 516 8600

21,70 €

Care & Clean Kit iMOW® & Rasenmäher Plus – Vorteilspaket
1 × MultiClean, 500 ml
1 × Reinigungsbürste mit Schaber
2 × Mikrofasertuch (Grau, Orange)
1 × Transporttasche



Bestellnummer 0782 516 8605

37,30 €



RUNDUM GUT VERSORGT

DENN IHR iMOW® VERDIENT DEN BESTEN SERVICE

Sie haben sich für einen iMOW® Mähroboter entschieden? Dann können Sie sich ab jetzt ganz entspannt zurücklegen. Denn auf Wunsch bietet Ihr autorisierter STIHL Fachhandel umfangreiche Serviceleistungen für Ihren Mähroboter an. Ob Erstinstallation oder die umfassenden Serviceleistungen der STIHL Inspektion – Sie können sich von Anfang an auf die Kompetenz und Erfahrung des geschulten STIHL Fachhandels verlassen.

ERSTINSTALLATION

Ihr STIHL Fachhandel berät Sie gerne vor Ort in Ihrem Garten, erstellt einen individuellen Plan für Ihre Rasenfläche und nimmt die komplette Installation, inklusive Erstellung des Mähplans und Programmierung Ihres Mähroboters, vor.

STIHL INSPEKTION

Ob präventiv oder falls doch mal etwas sein sollte – bringen Sie Ihren iMOW® regelmäßig zum Service und bewahren Sie so seine volle Leistungsfähigkeit. Im Rahmen der STIHL Inspektion prüft Ihr autorisierter STIHL Fachhandel die Funktionsfähigkeit Ihres Mähroboters und tauscht präventiv Wartungsteile aus. Natürlich wird Ihr iMOW® auch gereinigt und gepflegt, sodass er wieder in neuem Glanz erstrahlt. Mit unserem Servicepaket STIHL Inspektion können Sie Ihren gewünschten Leistungsumfang mit optionalen Leistungen wie einer Wintereinlagerung oder auch Hol- und Bringdiensten durch den teilnehmenden STIHL Fachhandel erweitern.



STIHL INSPEKTION®

Austausch Originalteile:
Wartungsteilen®

Kalibrierung und Softwareupdates

Intensivreinigung und Schmierung

Sicherheitsüberprüfung

Dokumentation und Serviceplakette

OPTIONALE LEISTUNGEN®

Wintereinlagerung

Hol- und Bringdienst



SIE MÖCHTEN DIE SERVICELEISTUNGEN RUND UM IHREN iMOW® MÄHROBOTER NUTZEN?

Scannen Sie den QR-Code und finden Sie einen autorisierten STIHL Fachhandel ganz in Ihrer Nähe.



MÄHROBOTER											Batterietyp	Akku-Kapazität (Wh)	Gewicht (kg)	Schalldruckpegel [Ⓞ] (dB(A))	Schallleistungspegel [Ⓞ] (dB(A))	Leitdrähte (Stück)	Mulchmäherwerk	Regensensor	App-Zugriff	Ambient light vorne und hinten / LED-Matrix	Bluetooth [®] + WLAN / Mobilfunk	Ultraschallsensoren
Bestellnummer	Unverbindliche Preisempfehlung des Herstellers in Euro [Ⓞ]	Maximale Rasenfläche [Ⓞ] (m²)	Maximale Steigung (%)	Schnittbreite (cm)	Schnitthöhe (mm)	Aktivzeit [Ⓞ] (h/Woche)	Mähzeit pro Akkuladung 80%/100% (min)	Ladezeit Schnellladung 80% (min)														
RMI 422[Ⓞ]	6301 012 1403	1.099,00	800	35	20	20 - 60 (manuell)	40	30 / 40	80		Li-Ionen	42	9,0	49	62	-	•	•	-	-/-	-/-	-
RMI 422 P[Ⓞ]	6301 012 1407	1.399,00	1.500	40	20	20 - 60 (manuell)	80	60 / 80	100		Li-Ionen	104	10,0	49	62	-	•	•	-	-/-	-/-	-
RMI 422 PC[Ⓞ]	6301 012 1413	1.599,00	1.700	40	20	20 - 60 (manuell)	80	60 / 80	100		Li-Ionen	104	10,0	49	62	-	•	•	•	-/-	-/•	-
iMOW[®] 5	NEU IA01 011 1406	1.999,00	1.500	40	28	20 - 60 (elektrisch)	75	55 / 65	50		Li-Ionen	83	14,0	48	61	2	•	•	•	•/-	•/-	•
iMOW[®] 5 EVO	NEU IA01 011 1416	2.499,00	1.500	45 (55) [Ⓞ]	28	20 - 60 (elektrisch)	60	55 / 65	50		Li-Ionen	83	15,0	48	61	3	•	•	•	•/•	•/•	•
iMOW[®] 6	NEU IA01 011 1436	2.699,00	3.000	40	28	20 - 60 (elektrisch)	110	135 / 150	75		Li-Ionen	180	15,0	48	61	2	•	•	•	•/-	•/-	•
iMOW[®] 6 EVO	NEU IA01 011 1446	3.199,00	3.000	45 (55) [Ⓞ]	28	20 - 60 (elektrisch)	90	135 / 150	75		Li-Ionen	180	15,0	48	61	3	•	•	•	•/•	•/•	•
iMOW[®] 7	NEU IA01 011 1466	3.799,00	5.000	40	28	20 - 60 (elektrisch)	160	220 / 240	80		Li-Ionen	259	15,0	48	61	2	•	•	•	•/-	•/-	•
iMOW[®] 7 EVO	NEU IA01 011 1476	4.299,00	5.000	45 (55) [Ⓞ]	28	20 - 60 (elektrisch)	125	220 / 240	80		Li-Ionen	259	16,0	48	61	3	•	•	•	•/•	•/•	•

• Serienmäßig C = Kommunikation P = Performance

Ⓞ Eventuelle Kosten der Installation (Begrenzungsdraht, Kabelverlegung etc.) sind nicht im Kaufpreis des iMOW[®] Mähroboters enthalten

Ⓞ Unter Idealbedingungen (wenige Hindernisse, einfache Geometrie sowie geringe Steigungen im Garten, moderates Rasenwachstum)
 Ⓞ Bei den iMOW[®] EVO Modellen kann die max. Steigung mit dem Upgrade Kit 10 iMOW[®] (IA01 007 4700) auf 55% erhöht werden

Ⓞ Unter Idealbedingungen (wenige Hindernisse, einfache Geometrie sowie geringe Steigungen im Garten, moderates Rasenwachstum), bezogen auf die angegebene Maximalfläche
 Ⓞ K-Wert nach RL 2006 / 42 / EG = 2,0 dB(A)

Ⓞ Fällt nicht unter die Geräuschrichtlinie 2000/14/EC, Unsicherheitsfaktor K_{WA} 2 dB(A) nach RL 2006 / 42 / ECRS



RASENMÄHER IM DETAIL



01 4-IN-1-FUNKTION



04 KOMFORTABLE BEDIENUNG

05 EINFACHE
HANDHABUNG

02 PRÄZISE SCHNEIDEN

03 BEQUEMES EINSTELLEN

TECHNIK

01 4-IN-1-FUNKTION

Vier Anwendungen in einem Rasenmäher: Schnittgut einfach auffangen im Grasfangkorb, Heckauswurf mit geschlossener Klappe, Seitenauswurf mit Seitenauswurfverlängerung, Mulchen mit eingebautem Mulchkeil (Serie 2) oder integrierter Mulchklappe (Serie 4).

02 STRÖMUNGSOPTIMIERTES MESSER

Verwirbelt nur so viel Luft wie notwendig. Der minimale Widerstand ermöglicht eine längere Akku-Laufzeit. Eine integrierte Sollbiegestelle schützt die Kurbelwelle vor Beschädigungen.

03 ZENTRALE SCHNITTHÖHENVERSTELLUNG

Durch Federunterstützung ist die gewünschte Schnitthöhe leicht in mehreren Stufen einstellbar. Eine Skala zeigt die aktuelle Höhe.

KOMFORT

04 KOMFORTLENKER

Der Komfortlenker gewährleistet ein einfaches Handling beim Rasenmähen und Entnehmen des Grasfangkorbes. Da der Lenker klappbar ist, kann der Rasenmäher platzsparend aufbewahrt und transportiert werden. Der Lenker lässt sich werkzeuglos an die Körpergröße anpassen.

05 KLAPPBARER GRASFANGKORB MIT FÜLLSTANDSANZEIGE

Lässt sich durch seinen Klappmechanismus besonders leicht öffnen und entleeren. Der Luftstrom beim Mähen leitet das Schnittgut in den Grasfangkorb und sorgt für eine dichte Befüllung. Durch die Lamellen im Korb wird die Luft seitlich auf den Boden ausgeleitet. So sind Anwenderin oder Anwender sowie der Rasenmäher vor aufgewirbeltem Schmutz geschützt. Die Füllstandsanzeige signalisiert den richtigen Zeitpunkt zum Entleeren.

BENZIN- RASENMÄHER SERIE 2

- Für den Einsatz im heimischen Garten
- Für mittelgroße Rasenflächen
- Robuste Gehäuse aus pulverbeschichtetem Stahlblech
- Effiziente Motoren



**NEU - LIEFERBAR
AB FRÜHJAHR 2024
RM 248 T**

127 cm³ • 1,8 kW / 2,4 PS • 32,0 kg[Ⓞ]

Benzin-Rasenmäher mit 46 cm Schnittbreite, 4-in-1-Funktion, Seitenauswurf sowie Mulchkeil und Multi-Messer für mittelgroße Rasenflächen. Stahlblechgehäuse, zentrale Schnitthöhenverstellung, klappbarer und 2-fach höhenverstellbarer Komfortlenker sowie 1-Gang-Radantrieb für komfortables Arbeiten. Inklusive klappbarem 52-Liter-Grasfangkorb mit Füllstandsanzeige.

Bestellnummer	WB21 011 3415	599,00 €
Weitere Versionen:		
RM 248	WB21 011 3405	499,00 €



**NEU - LIEFERBAR
AB FRÜHJAHR 2024
RM 253 T**

127 cm³ • 1,8 kW / 2,4 PS • 33,0 kg[Ⓞ]

Benzin-Rasenmäher mit 51 cm Schnittbreite, 4-in-1-Funktion, Seitenauswurf sowie Mulchkeil und Multi-Messer für mittelgroße und große Rasenflächen. Stahlblechgehäuse, zentrale Schnitthöhenverstellung, klappbarer und 2-fach höhenverstellbarer Komfortlenker sowie 1-Gang-Radantrieb für komfortables Arbeiten. Inklusive klappbarem 55-Liter-Grasfangkorb mit Füllstandsanzeige.

Bestellnummer	WB22 011 3415	799,00 €
Weitere Versionen:		
RM 253	WB22 011 3405	699,00 €

BENZIN- RASENMÄHER SERIE 4

- Für anspruchsvollere Mäharbeiten im heimischen Garten
- Für mittlere und größere Rasenflächen
- Gehäuse aus langlebigem Polymer
- Leistungsfähige Motoren

SAFTIG-GRÜN UND DICHT GEWACHSEN - SO WIRD DER RASEN ZUM HIGHLIGHT IHRES GARTENS!



Scannen Sie den QR-Code und wir begleiten Sie mit hilfreichen Informationen, Anleitungen und Tipps rund um die Rasenpflege durch das gesamte Kalenderjahr.



NEU - LIEFERBAR
AB FRÜHJAHR 2024

RM 443 T

139 cm³ • 2,1 kW / 2,8 PS • 30,0 kg[Ⓞ]

Kompakter Benzin-Rasenmäher mit 41 cm Schnittbreite, 4-in-1-Funktion, Seitenauswurf sowie Mulchklappe und Multimesser für verwinkelte, mittelgroße Rasenflächen. Kunststoffgehäuse mit Kunststoffscheuerleisten, zentrale Schnitthöhenverstellung, klappbarer und 2-fach höhenverstellbarer Komfortlenker sowie 1-Gang-Radantrieb für komfortables Arbeiten. Inklusive klappbarem 52-Liter-Grasfangkorb mit Füllstandsanzeige.

Bestellnummer **WB40 011 3415**

599,00 €

Weitere Versionen:

RM 443	WB40 011 3405	549,00 €
RM 443 V	WB40 011 3425	649,00 €



NEU - LIEFERBAR
AB FRÜHJAHR 2024

RM 448 V

166 cm³ • 2,6 kW / 3,5 PS • 32,0 kg[Ⓞ]

Robuster Benzin-Rasenmäher mit 46 cm Schnittbreite, 4-in-1-Funktion, Seitenauswurf sowie Mulchklappe und Multimesser für mittelgroße Rasenflächen. Kunststoffgehäuse mit Kunststoffscheuerleisten, zentral Schnitthöhenverstellung, klappbarer und 2-fach höhenverstellbarer Komfortlenker sowie Vario-Radantrieb für komfortables Arbeiten. Inklusive klappbarem 52-Liter-Grasfangkorb mit Füllstandsanzeige.

Bestellnummer **WB41 011 3415**

799,00 €

Weitere Versionen:

RM 448 T	WB41 011 3405	749,00 €
----------	---------------	----------



NEU - LIEFERBAR
AB FRÜHJAHR 2024

RM 453 V

166 cm³ • 2,6 kW / 3,5 PS • 33,0 kg[Ⓞ]

Großer, robuster und leistungsfähiger Benzin-Rasenmäher mit 51 cm Schnittbreite, 4-in-1-Funktion, Seitenauswurf sowie Mulchklappe und Multimesser für mittelgroße Rasenflächen. Kunststoffgehäuse mit Kunststoffscheuerleisten, zentrale Schnitthöhenverstellung, klappbarer und 2-fach höhenverstellbarer Komfortlenker sowie Vario-Radantrieb für komfortables Arbeiten. Inklusive klappbarem 55-Liter-Grasfangkorb mit Füllstandsanzeige.

Bestellnummer **WB42 011 3415**

949,00 €

Weitere Versionen:

RM 453 T	WB42 011 3405	899,00 €
----------	---------------	----------



SEITE **391**

CARE & CLEAN KIT iMOW® & RASENMÄHER



Für die optimale Pflege und Reinigung Ihres iMOW® Mähroboters oder Rasenmähers. Sowohl als Standardpaket mit STIHL MultiClean, Reinigungsbürste und Mikrofasertuch als auch im Vorteilspaket Plus mit zusätzlichem Mikrofasertuch und Transporttasche erhältlich.

BENZIN- RASENMÄHER SERIE 6

- Für anspruchsvolle Mäharbeiten auf dem heimischen Grundstück und in der Landwirtschaft
- Für große Rasenflächen
- Gehäuse aus langlebigem Aluminium
- Mit 3-in-1-Funktion zum Schneiden, Mulchen und Fangen
- Leistungsstarke Motoren



RM 650 T

173 cm³ • 2,6 kW / 3,5 PS • 45,0 kg[Ⓞ]

Leistungsstarker Benzin-Rasenmäher mit 48 cm Schnittbreite für größere Rasenflächen. Multi-Messer zum Schneiden, Fangen und Mulchen. Zentrale Schnitthöhenverstellung, Komfortlenker mit Super-Softgriff sowie 1-Gang-Radantrieb für komfortables und effizientes Arbeiten. Inklusive klappbarem 70-Liter-Grasfangkorb mit Füllstandsanzeige.

Bestellnummer **6364 011 3441** **1.049,00 €**



RM 650 VE

166 cm³ • 2,6 kW / 3,5 PS • 48,0 kg[Ⓞ]

Leistungsstarker Benzin-Rasenmäher mit 48 cm Schnittbreite für größere Rasenflächen. Multi-Messer zum Schneiden, Fangen und Mulchen. Zentrale Schnitthöhenverstellung, Komfortlenker mit Super-Softgriff sowie Vario-Radantrieb für komfortables und effizientes Arbeiten. Motor mit Elektrostart-Funktion. Inklusive klappbarem 70-Liter-Grasfangkorb mit Füllstandsanzeige.

Bestellnummer **6364 011 3453** **1.299,00 €**

Weitere Versionen:
 RM 650 V **6364 011 3401** **1.099,00 €**
 RM 650 VS **6364 011 3411** **1.349,00 €**

Unverbindliche Preisempfehlungen des Herstellers in Euro



RM 655 VS

173 cm³ • 2,6 kW / 3,5 PS • 50,0 kg[Ⓞ]

Leistungsstarker Benzin-Rasenmäher mit 53 cm Schnittbreite für große Rasenflächen. Multi-Messer zum Schneiden, Fangen und Mulchen. Messer-Brems-Kupplung, zentrale Schnitthöhenverstellung, Komfortlenker mit Super-Softgriff sowie Vario-Radantrieb für komfortables und effizientes Arbeiten. Inklusive klappbarem 70-Liter-Grasfangkorb mit Füllstandsanzeige.

Bestellnummer **6374 011 3412** **1.549,00 €**

Weitere Versionen:
 RM 655 V **6374 011 3401** **1.299,00 €**



RM 655 YS

179 cm³ • 2,9 kW / 3,9 PS • 56,0 kg[Ⓞ]

Leistungsstarker Benzin-Rasenmäher mit 53 cm Schnittbreite für große Rasenflächen. Multi-Messer zum Schneiden, Fangen und Mulchen. Messer-Brems-Kupplung, zentrale Schnitthöhenverstellung, Komfortlenker mit Super-Softgriff sowie Hydrostatik-Radantrieb für komfortables und effizientes Arbeiten. Inklusive klappbarem 70-Liter-Grasfangkorb mit Füllstandsanzeige.

Bestellnummer **6374 011 3441** **2.199,00 €**

E = Elektrostart
 S = Messer-Brems-Kupplung
 T = 1-Gang-Radantrieb
 V = Vario-Radantrieb
 Y = Hydrostatik-Radantrieb

Ⓞ Netto-Gewicht exkl. Betriebsstoffe



SEITE **388**

MOTO4PLUS

Das STIHL Moto4Plus ist ein speziell für STIHL 4-Takt-Kleinmotoren entwickeltes Gerätebenzin. Es ist frei von Ethanol und enthält praktisch keine Olefine und Aromaten. Dank geringer Emissionen ist es besonders anwender- und motorenfreundlich und durch die Lagerfähigkeit von bis zu 5 Jahren sorgt der Kraftstoff auch langfristig für Höchstleistungen.



BENZIN- RASENMÄHER SERIE 7

- Für den professionellen Einsatz in der Grünpflege
- Zum Mähen ausgedehnter Rasenflächen
- Ausgesprochen langlebige, robuste Konstruktion für hohe Belastungen
- Besonders leistungsstarke Motoren
- Äußerst stabiles Gehäuse aus Magnesium mit austauschbarer Polymereinlage



RM 756 GC

179 cm³ • 2,9 kW / 3,9 PS • 60,0 kg[Ⓞ]

Professioneller und besonders leistungsstarker Benzin-Rasenmäher mit 54 cm Schnittbreite für große Rasenflächen. Messer-Brems-Kupplung und Kurbelwellenschutz, radweise Schnitthöhenverstellung, Komfortlenker mit Super-Softgriff sowie 3-Gang-Radantrieb für komfortables und effizientes Arbeiten. Inklusive 80-Liter-Grasfangkorb.

Bestellnummer 6378 011 3431

2.399,00 €



RM 756 YC

179 cm³ • 2,9 kW / 3,9 PS • 61,0 kg[Ⓞ]

Professioneller, besonders leistungsstarker Benzin-Rasenmäher mit 54 cm Schnittbreite für große Rasenflächen. Messer-Brems-Kupplung und Kurbelwellenschutz, radweise Schnitthöhenverstellung, Komfortlenker mit Super-Softgriff sowie Hydrostatik-Radantrieb für komfortables und effizientes Arbeiten. Inklusive 80-Liter-Grasfangkorb mit Füllstandsanzeige.

Bestellnummer 6378 011 3421

2.599,00 €

Unverbindliche Preisempfehlungen des Herstellers in Euro

C = Komfortversion
G = 3-Gang-Radantrieb
S = Messer-Brems-Kupplung



RM 756 YS

179 cm³ • 2,9 kW / 3,9 PS • 60,0 kg[Ⓞ]

Professioneller, besonders leistungsstarker Benzin-Rasenmäher mit 54 cm Schnittbreite für große Rasenflächen. Messer-Brems-Kupplung und Kurbelwellenschutz, radweise Schnitthöhenverstellung, höhenverstellbarer Holm mit Super-Softgriff sowie Hydrostatik-Radantrieb für komfortables und effizientes Arbeiten. Inklusive 80-Liter-Grasfangkorb.

Bestellnummer 6378 011 3401

2.599,00 €

Y = Hydrostatik-Radantrieb Ⓞ Netto-Gewicht inkl. Betriebsstoffe

BENZIN- RASENMÄHER SERIE R

- Für anspruchsvolle Einsätze auf dem heimischen Grundstück und in Landschaftsgärtnereien
- Spezialmäher für besondere Einsatzzwecke
- Optimal zum Mulchen oder für das Mähen mit Seitenauswurf



RM 2 RT

149 cm³ • 2,2 kW / 3,0 PS • 30,0 kg[ⓐ]

Wendiger, effizienter Benzin-Mulchmäher mit 46 cm Schnittbreite für mittelgroße Rasenflächen. Achsweiser Schnitthöhenverstellung, Super-Softgriff sowie Vorderradantrieb ermöglichen ein komfortables Arbeiten. Einfache Lenkerumklappung mittels Quick-Fix-Schnellspannern und dadurch leichter Transport. Klappbarer Holm.

Bestellnummer **6357 011 3415** **769,00 €**

Weitere Versionen:

RM 2 R **6357 011 3416** **569,00 €**



RM 3 RT

166 cm³ • 2,6 kW / 3,5 PS • 31,0 kg[ⓐ]

Besonders wendiger Multi-Mäher™ mit Seitenauswurf und 48 cm Schnittbreite für größere Rasenflächen. Dreiradkonstruktion mit schwenkbarem Vorderrad. Radweise Schnitthöhenverstellung vorne, achsweise hinten. Super-Softgriff sowie 1-Gang-Radantrieb ermöglichen ein komfortables Arbeiten. Einfacher Transport mittels Quick-Fix-Schnellspannern und klappbarem Holm.

Bestellnummer **6361 011 3416** **899,00 €**



RM 4 RTP

173 cm³ • 2,6 kW / 3,5 PS • 44,0 kg[ⓐ]

Kraftvoller und robuster Profi-Benzin-Mulchmäher mit 53 cm Schnittbreite für große Rasenflächen. Starker und emissionsarmer Motor. Robustes Aluminiumgehäuse und Kurbelwellenschutz, zentrale Schnitthöhenverstellung, Super-Softgriff sowie 1-Gang-Radantrieb ermöglichen ein komfortables Arbeiten. Einfacher Transport mittels klappbarem Holm.

Bestellnummer **6383 011 3422** **1.149,00 €**

Weitere Versionen:

RM 4 RT **6383 011 3411** **1.049,00 €**

Unverbindliche Preisempfehlungen des Herstellers in Euro

C = Komfortversion
P = Performance
R = Mulchmäher

T = 1-Gang-Radantrieb

AKKU- RASENMÄHER



AKU
SYSTEM
AK 20

NEU RMA 235

36 V • 13,0 kg[ⓑ]

Leichter, wendiger Akku-Rasenmäher mit 33 cm Schnittbreite für kleine Rasenflächen. Mit strömungsoptimiertem Messer, zentraler Schnitthöhenverstellung und 2-fach höhenverstellbarem, klappbarem Holm. Inklusive klappbarem 30-Liter-Grasfangkorb mit Füllstandsanzeige.

RMA 235 ohne Akku und Ladegerät
Bestellnummer **6311 011 1416** **199,00 €**

Set RMA 235 mit AK 20 und AL 101 **SIE SPAREN 48,00 €[ⓐ]**
Bestellnummer **6311 200 0049** **339,00 €**

Set RMA 235 mit AK 30 und AL 101 **SIE SPAREN 38,00 €[ⓐ]**
Bestellnummer **6311 200 0051** **389,00 €**



Die Preise in diesem Katalog entsprechen dem Stand vom 1. Januar 2024. STIHL behält sich vor, die unverbindlichen, empfohlenen Verkaufspreise zu ändern. Die aktuellen Preise finden Sie auf stihl.at.

ⓐ Netto-Gewicht exkl. Betriebsstoffe
ⓑ Gewicht ohne Akku
ⓒ Erläuterung der Symbole auf Seite 486

- Für den Einsatz im heimischen Garten und professionelle Anwendungen in der Rasenpflege
- Geräuscharmes und abgasfreies Arbeiten dank STIHL Lithium-Ionen-Akkus
- Besonders wendig und leicht zu manövrieren
- Kabellos und flexibel den Rasen mähen



AKU
SYSTEM
AK 20

NEU RMA 239 C

36 V • 15,0 kg[ⓑ]

Leichter, wendiger Akku-Rasenmäher mit 37 cm Schnittbreite für kleine bis mittelgroße Rasenflächen. Mit strömungsoptimiertem Messer. Zentrale Schnitthöhenverstellung sowie 2-fach höhenverstellbarer und klappbarer Komfortlenker. Inklusive klappbarem 40-Liter-Grasfangkorb mit Füllstandsanzeige.

RMA 239 C ohne Akku und Ladegerät
Bestellnummer **6320 011 1436** **359,00 €**

Set RMA 239 C mit AK 20 und AL 101 **SIE SPAREN 48,00 €[ⓐ]**
Bestellnummer **6320 011 1472** **499,00 €**

Set RMA 239 C mit AK 30 und AL 101 **SIE SPAREN 38,00 €[ⓐ]**
Bestellnummer **6320 011 1473** **549,00 €**

Weitere Versionen:
RMA 239 ohne Akku und Ladegerät **6320 011 1431** **309,00 €**

Set RMA 239 mit AK 20 und AL 101 **6320 011 1470** **449,00 €** **SIE SPAREN 48,00 €[ⓐ]**

Set RMA 239 mit AK 30 und AL 101 **6320 011 1471** **499,00 €** **SIE SPAREN 38,00 €[ⓐ]**





NEU
LIEFERBAR AB
FRÜHJAHR 2024
RMA 243
36 V • 25,0 kg^①

Kompakter Akku-Rasenmäher mit 41 cm Schnittbreite, 4-in-1-Funktion, Seitenauswurf sowie Mulchkeil und Multi-Messer für kleine bis mittelgroße Rasenflächen in lärmsensibler Umgebung. Stahlblechgehäuse mit EC-Motor, zusätzlichem Akku-Transportschacht, zentraler Schnitthöhenverstellung sowie klappbarem und 2-fach höhenverstellbarem Komfortlenker. Inklusive klappbarem 52-Liter-Grasfangkorb mit Füllstandsanzeige.

RMA 243 ohne Akku und Ladegerät
Bestellnummer **WA20 011 1405** **429,00 €**

Set RMA 243 mit AK 20 und AL 101 **SIE SPAREN 48,00 €^②**
Bestellnummer **WA20 011 1415** **569,00 €**



NEU
LIEFERBAR AB
FRÜHJAHR 2024
RMA 248 T
36 V • 29,0 kg^①

Akku-Rasenmäher mit 46 cm Schnittbreite, 4-in-1-Funktion, Seitenauswurf sowie Mulchkeil und Multi-Messer für mittelgroße Rasenflächen in lärmsensibler Umgebung. Stahlblechgehäuse mit EC-Motor, zusätzlichem Akku-Transportschacht und 1-Gang-Radantrieb für bequemes Arbeiten. Zentrale Schnitthöhenverstellung, klappbarer und 2-fach höhenverstellbarer Komfortlenker. Inklusive klappbarem 52-Liter-Grasfangkorb mit Füllstandsanzeige.

RMA 248 T ohne Akku und Ladegerät
Bestellnummer **WA21 011 1415** **539,00 €**

Set RMA 248 T mit AK 30 S und AL 101 **SIE SPAREN 68,00 €^②**
Bestellnummer **WA21 011 1435** **709,00 €**

Weitere Versionen:
RMA 248 ohne Akku und Ladegerät **WA21 011 1405** **469,00 €**

Set RMA 248 mit AK 20 und AL 101 **SIE SPAREN 48,00 €^②**
WA21 011 1425 **609,00 €**



NEU
LIEFERBAR AB
FRÜHJAHR 2024
RMA 253 T
36 V • 30,0 kg^①

Großer Akku-Rasenmäher mit 51 cm Schnittbreite, 4-in-1-Funktion, Seitenauswurf sowie Mulchkeil und Multi-Messer für mittelgroße Rasenflächen in lärmsensiblen Bereichen. Stahlblechgehäuse mit EC-Motor, zusätzlichem Akku-Transportschacht und 1-Gang-Radantrieb für bequemes Arbeiten. Zentrale Schnitthöhenverstellung, klappbarer und 2-fach höhenverstellbarer Komfortlenker. Inklusive klappbarem 55-Liter-Grasfangkorb mit Füllstandsanzeige.

RMA 253 T ohne Akku und Ladegerät
Bestellnummer **WA22 011 1415** **609,00 €**

Set RMA 253 T mit AK 30 S und AL 101 **SIE SPAREN 68,00 €^②**
Bestellnummer **WA22 011 1435** **779,00 €**

Weitere Versionen:
RMA 253 ohne Akku und Ladegerät **WA22 011 1405** **539,00 €**

Set RMA 253 mit AK 30 S und AL 101 **SIE SPAREN 68,00 €^②**
WA22 011 1425 **709,00 €**



NEU
LIEFERBAR AB
FRÜHJAHR 2024
RMA 443 V
36 V • 26,0 kg^①

Kompakter Akku-Rasenmäher mit 41 cm Schnittbreite, 4-in-1-Funktion, Seitenauswurf sowie Mulchklappe und Multimesser für verwinkelte, mittelgroße Rasenflächen. Kunststoffgehäuse mit Kunststoffscheuerleisten, zentrale Schnitthöhenverstellung sowie klappbarer und 2-fach höhenverstellbarer Komfortlenker. Mit strömungsoptimiertem Messer und automatischer Drehzahlregulierung für eine längere Laufzeit. Elektrischer Vario-Radantrieb für komfortables Arbeiten. Inklusive klappbarem 52-Liter-Grasfangkorb mit Füllstandsanzeige.

RMA 443 V ohne Akku und Ladegerät
Bestellnummer **WA40 011 1425** **639,00 €**

Set RMA 443 V mit AK 30 S und AL 101 **SIE SPAREN 68,00 €^②**
Bestellnummer **WA40 011 1441** **809,00 €**

Weitere Versionen:
RMA 443 ohne Akku und Ladegerät **WA40 011 1405** **569,00 €**

Set RMA 443 mit AK 20 und AL 101 **SIE SPAREN 68,00 €^②**
WA40 011 1431 **689,00 €**

Set RMA 443 mit AK 30 S und AL 101 **SIE SPAREN 68,00 €^②**
WA40 011 1436 **739,00 €**



NEU
LIEFERBAR AB
FRÜHJAHR 2024
RMA 448 V
36 V • 27,0 kg^①

Leistungsstarker Akku-Rasenmäher mit 46 cm Schnittbreite, 4-in-1-Funktion, Seitenauswurf sowie Mulchklappe und Multimesser für mittelgroße Rasenflächen. Kunststoffgehäuse mit Kunststoffscheuerleisten, zentrale Schnitthöhenverstellung sowie klappbarer und 2-fach höhenverstellbarer Komfortlenker. Mit strömungsoptimiertem Messer und automatischer Drehzahlregulierung für eine längere Laufzeit. Elektrischer Vario-Radantrieb für komfortables Arbeiten. Inklusive klappbarem 52-Liter-Grasfangkorb mit Füllstandsanzeige.

RMA 448 V ohne Akku und Ladegerät
Bestellnummer **WA41 011 1405** **689,00 €**

Set RMA 448 V mit AK 30 S und AL 101 **SIE SPAREN 68,00 €^②**
Bestellnummer **WA41 011 1431** **859,00 €**

Unverbindliche Preisempfehlungen des Herstellers in Euro

T = 1-Gang-Radantrieb
V = Vario-Radantrieb

① Gewicht ohne Akku

② Erläuterung der Symbole auf Seite 486

③ Preisvorteil beim Kauf eines Sets gegenüber dem Bezug der Einzelkomponenten

NEU
LIEFERBAR AB
FRÜHJAHR 2024
RMA 443 PV
36 V • 27,0 kg^①



Kompakter Akku-Rasenmäher mit 41 cm Schnittbreite, 4-in-1-Funktion, Seitenauswurf sowie Mulchklappe und Multimesser für mittelgroße Rasenflächen. Kunststoffgehäuse mit Kunststoffscheuerleisten, zentrale Schnitthöhenverstellung sowie klappbarer und 2-fach höhenverstellbarer Komfortlenker. Mit strömungsoptimiertem Messer und automatischer Drehzahlregulierung für eine längere Laufzeit. Elektrischer Vario-Radantrieb sowie digitales HMI-Bedienelement für komfortables Arbeiten. Zwei aktive Akkuschächte, um zwei Akkus nacheinander zu nutzen. Inklusive klappbarem 52-Liter-Grasfangkorb mit Füllstandsanzeige.

RMA 443 PV ohne Akku und Ladegerät
Bestellnummer **WA40 011 1415** **699,00 €**

Set RMA 443 PV mit AP 300 S und AL 301 **SIE SPAREN 188,00 €^②**
Bestellnummer **WA40 200 0003** **1.049,00 €**

NEU
LIEFERBAR AB
FRÜHJAHR 2024
RMA 448 PV
36 V • 27,0 kg^①



Leistungsstarker Akku-Rasenmäher mit 46 cm Schnittbreite, 4-in-1-Funktion, Seitenauswurf sowie Mulchklappe und Multimesser für mittelgroße Rasenflächen. Kunststoffgehäuse mit Kunststoffscheuerleisten, zentrale Schnitthöhenverstellung sowie klappbarer und 2-fach höhenverstellbarer Komfortlenker. Mit strömungsoptimiertem Messer und automatischer Drehzahlregulierung für eine längere Laufzeit. Elektrischer Vario-Radantrieb sowie digitales HMI-Bedienelement für komfortables Arbeiten. Zwei aktive Akkuschächte, um zwei Akkus nacheinander zu nutzen. Inklusive klappbarem 52-Liter-Grasfangkorb mit Füllstandsanzeige.

RMA 448 PV ohne Akku und Ladegerät
Bestellnummer **WA41 011 1425** **799,00 €**

Set RMA 448 PV mit AP 300 S und AL 301 **SIE SPAREN 188,00 €^②**
Bestellnummer **WA41 200 0001** **1.149,00 €**

NEU
LIEFERBAR AB
FRÜHJAHR 2024
RMA 453 PV
36 V • 29,0 kg^①



Großer, leistungsstarker Akku-Rasenmäher mit 51 cm Schnittbreite, 4-in-1-Funktion, Seitenauswurf sowie Mulchklappe und Multimesser für mittelgroße Rasenflächen. Kunststoffgehäuse mit Kunststoffscheuerleisten, zentrale Schnitthöhenverstellung sowie klappbarer und 2-fach höhenverstellbarer Komfortlenker. Mit strömungsoptimiertem Messer und automatischer Drehzahlregulierung für eine längere Laufzeit. Elektrischer Vario-Radantrieb und digitales HMI-Bedienelement für komfortables Arbeiten. Zwei aktive Akkuschächte, um zwei Akkus nacheinander zu nutzen. Inklusive klappbarem 55-Liter-Grasfangkorb mit Füllstandsanzeige.

RMA 453 PV ohne Akku und Ladegerät
Bestellnummer **WA42 011 1405** **899,00 €**

Set RMA 453 PV mit AP 300 S und AL 301 **SIE SPAREN 188,00 €^②**
Bestellnummer **WA42 200 0001** **1.249,00 €**

RMA 2 RPV
36 V • 23,0 kg^①



Leichter und wendiger Akku-Mulchmäher mit 46 cm Schnittbreite für mittelgroße Rasenflächen. Achsweise Schnitthöhenverstellung, Quick-Fix-Schnellspanner und klappbarer Holm. Elektrischer Vario-Radantrieb für komfortables Arbeiten. Die maximale Arbeitsgeschwindigkeit kann über einen Hebel am Holm variabel in sechs Stufen eingestellt werden. Mit zwei aktiven Akkuschächten zur seriellen Entladung.

RMA 2 RPV ohne Akku und Ladegerät
Bestellnummer **6357 011 1415** **769,00 €**



RMA 765 V
ROBUSTER PROFI-AKKU-RASENMÄHER

ZUBEHÖR:
**NEU DOPPEL-
AKKUSCHACHT-
ADAPTER
ADA 1000**

Siehe Seite 227



Zur regelmäßigen Pflege von Rasenflächen in besonders lärm-sensiblen Bereichen wie z. B. in Wohnanlagen, Schulen oder Krankenhausgärten. 63 cm Schnittbreite, 2-Messer-Mähwerk strömungsoptimiert, radweise Schnitthöhenverstellung, elektrischer Vario-Radantrieb sowie höhenverstellbarer und klappbarer Komfortlenker. 80-Liter-Grasfangkorb mit Füllstandsanzeige.

36 V • 44,0 kg^①

RMA 765 V ohne Akku und Ladegerät
Bestellnummer **6392 011 1400** **2.499,00 €**

Set RMA 765 V mit AR 3000 L + AL 500 **SIE SPAREN 557,00 €^②**
Bestellnummer **6392 200 0001** **4.299,00 €**

Set RMA 765 V mit 2x AP 300 S + AL 500 + ADA 1000 **SIE SPAREN 591,00 €^②**
Bestellnummer **6392 200 0017** **3.199,00 €**

Unverbindliche Preisempfehlungen des Herstellers in Euro

P = Performance
R = Mulchmäher
V = Vario-Radantrieb

① Gewicht ohne Akku
② Erläuterung der Symbole auf Seite 486
③ Preisvorteil beim Kauf eines Sets gegenüber dem Bezug der Einzelkomponenten



ELEKTRO- RASENMÄHER

- Für den Einsatz im heimischen Garten
- Zur Pflege kleiner und mittlerer Rasenflächen
- Leistungsfähige Elektromotoren
- Geräuscharmer Betrieb
- Geringes Gewicht für leichten Transport



RME 235

1,2 kW · 13,0 kg

Leichter, kompakter Elektro-Rasenmäher mit 33 cm Schnittbreite für kleine Rasenflächen. Zentrale Schnitthöhenverstellung sowie 2-fach höhenverstellbarer und klappbarer Holm für ein komfortables Handling. Inklusive klappbarem 30-Liter-Grasfangkorb mit Füllstandsanzeige.

Bestellnummer 6311 011 2410

179,00 €



RME 443

1,5 kW · 19,0 kg

Leistungsfähiger Elektro-Rasenmäher mit 41 cm Schnittbreite für kleine und mittelgroße Rasenflächen. Zentrale Schnitthöhenverstellung sowie 2-fach höhenverstellbarer und klappbarer Holm für ein bequemes Handling. Inklusive klappbarem 55-Liter-Grasfangkorb mit Füllstandsanzeige.

Bestellnummer 6338 011 2405

399,00 €



RME 339 C

1,2 kW · 15,0 kg

Leichter, kompakter Elektro-Rasenmäher mit 37 cm Schnittbreite für kleine Rasenflächen. Zentrale Schnitthöhenverstellung sowie 2-fach höhenverstellbarer Komfortlenker für ein bequemes Handling. Inklusive klappbarem 40-Liter-Grasfangkorb mit Füllstandsanzeige.

Bestellnummer 6320 011 2415

349,00 €

Weitere Versionen:

RME 339 6320 011 2405

299,00 €



ZUBEHÖR FÜR RASENMÄHER

MULCH-KIT

Mulch-Kit mit Multi-Messer und Mulcheinsatz. Zur Auswahl des passenden Mulch-Kits für Ihren Rasenmäher beachten Sie bitte die Hinweise in den Fußnoten.



AMK 039 für Modelle RMA 239 C, RME 339 C

Bestellnummer 6909 007 1081

63,00 €

AMK 043 für Modelle der Serie 4 mit Schnittbreite 41 cm¹⁾

Bestellnummer 6909 007 1083

69,50 €

AMK 443 für STIHL Akku-Rasenmäher der Serie 4 mit 41 cm Schnittbreite²⁾

Bestellnummer 6909 007 1038

69,50 €

AMK 045 für Modelle der Serie 5 mit Schnittbreite 43 cm

Bestellnummer 6909 007 1047

73,00 €

AMK 048 für Modelle der Serie 4 mit Schnittbreite 46 cm³⁾

Bestellnummer 6909 007 1034

78,00 €

AMK 448 für STIHL Akku-Rasenmäher der Serie 4 mit 46 cm Schnittbreite²⁾

Bestellnummer 6909 007 1039

78,00 €

AMK 056 für Benzin-Modelle der Serie 7 mit Schnittbreite 54 cm

Bestellnummer 6909 007 1024

91,50 €

AMK 065 für RMA 765 V, Mulcheinsatz ohne Messer

Bestellnummer 6909 007 1063

48,60 €

CATCHING-KIT

Verbesserte Fangeneigenschaften bei schwierigen Rasenverhältnissen.



ACK 050 für Modelle der Serie 6 mit Schnittbreite 48 cm

Bestellnummer 6909 007 1036

45,50 €

ACK 055 für Modelle der Serie 6 mit Schnittbreite 53 cm

Bestellnummer 6909 007 1037

52,50 €

- Ergänzungs-Sets zum Mulchen und Fangen
- Ausrüstung zur Arbeitserleichterung
- Schutzvorrichtungen

AGS 700

Schutz für das Luftfiltergehäuse.



Für alle Modelle der Serie 7 mit Schnittbreite 54 cm sowie für RM 655 YS
Bestellnummer 6909 700 8101

31,40 €

ADC 048

Disk-Cut-Scheibe mit 4 schwingenden Messern (Ø 48 cm).



Für RM 3 RT

Bestellnummer 6909 700 5107

97,50 €

KEILRIEMENSCHLEIBE

Keilriemenscheibe zur Reduktion der Geschwindigkeit um 0,5 km/h.



AAL 050 für RM 4 RT

Bestellnummer 6909 700 2501

13,40 €

AAL 050 P für RM 4 RTP

Bestellnummer 6909 700 2506

26,50 €

NEU

ADA 1000

Doppelakkuschachtadapter zur Nutzung zweier AP-Akkus. Automatische Umschaltung auf den zweiten Akku, sobald der erste leer ist. AP-Akkus im Lieferumfang nicht enthalten.



Für BGA 300³⁾ und RMA 765 V
Bestellnummer 6909 400 4300

299,00 €

¹⁾ Nicht verwendbar für Akku-Rasenmäher der Generation .2: 6338 011 1404, 6338 011 1405, 6338 011 1435

²⁾ Nur für Akku-Rasenmäher der Generation .2 verwendbar: 6338 011 1404, 6338 011 1405, 6338 011 1435

³⁾ Nicht verwendbar für Akku-Rasenmäher der Generation .2: 6358 011 1435

⁴⁾ Nur für Akku-Rasenmäher der Generation .1 (BA03 011 5904) in vollem Funktionsumfang nutzbar. Mit BGA 300 der Generation .0 (BA03 011 5914) erfolgt keine automatische Umschaltung auf den zweiten Akkuschacht

	Bestellnummer	Unverbindliche Preisempfehlung des Herstellers in Euro	Rasenflächen bis zu ... (m ²)	Schnittbreite (cm)	Schnitthöhe (mm)	Mulchfunktion	Grasfangkorb (l)	Antrieb (km/h)		Motortyp	Hubraum (cm ³)	Nennleistung (kW / PS)	Arbeitsdrehzahl (U/min)	Gewicht [Ⓓ] (kg)	Schallleistungspegel garantiert (dB(A))	Schalldruckpegel gemessen (dB(A))	Unsicherheit Schallleistungspegel [Ⓔ] (dB(A))	Vibrationswert (m/s ²)	Unsicherheit Vibrationswert [Ⓔ] (m/s ²)	Komfortlenker	Klappbarer Grasfangkorb	Zentrale Schnitttischenverstellung	Super-Softgriff	Multi-Messer	Messer-Brms-Kupplung		
BENZIN-RASENMÄHER SERIE 2																											
RM 248	NEU [Ⓓ] WB21 011 3405	499,00	1.200	46	20 - 100 (7-fach)	•	52	-		STIHL EVC 205	127	1,8 / 2,4	2.800	30,0	96	83	2	2,8	1,4	•	•	•	-	•	-		
RM 248 T	NEU [Ⓓ] WB21 011 3415	599,00	1.200	46	20 - 100 (7-fach)	•	52	T/3,5		STIHL EVC 205	127	1,8 / 2,4	2.800	32,0	94	80	2	2,8	1,4	•	•	•	-	•	-		
RM 253	NEU [Ⓓ] WB22 011 3405	699,00	1.800	51	20 - 100 (7-fach)	•	55	-		STIHL EVC 205	127	1,8 / 2,4	2.800	31,0	97	84	2	5,5	2,2	•	•	•	-	•	-		
RM 253 T	NEU [Ⓓ] WB22 011 3415	799,00	1.800	51	20 - 100 (7-fach)	•	55	T/3,5		STIHL EVC 205	127	1,8 / 2,4	2.800	33,0	97	84	2	5,5	2,2	•	•	•	-	•	-		
BENZIN-RASENMÄHER SERIE 4																											
RM 443	NEU [Ⓓ] WB40 011 3405	549,00	1.200	41	20 - 100 (7-fach)	•	52	-		STIHL EVC 200 C	139	2,1 / 2,8	2.800	28,0	93	80	2	4,4	2,2	•	•	•	-	•	-		
RM 443 T	NEU [Ⓓ] WB40 011 3415	599,00	1.200	41	20 - 100 (7-fach)	•	52	T/3,5		STIHL EVC 200 C	139	2,1 / 2,8	2.800	30,0	95	82	2	5,0	2,5	•	•	•	-	•	-		
RM 443 V	NEU [Ⓓ] WB40 011 3425	649,00	1.200	41	20 - 100 (7-fach)	•	52	V/2,4 - 4,6		STIHL EVC 200 C	139	2,1 / 2,8	2.800	31,0	95	82	2	5,0	2,5	•	•	•	-	•	-		
RM 448 T	NEU [Ⓓ] WB41 011 3405	749,00	1.200	46	20 - 100 (7-fach)	•	52	T/3,5		STIHL EVC 300	166	2,6 / 3,5	2.800	32,0	96	83	2	4,4	2,2	•	•	•	-	•	-		
RM 448 V	NEU [Ⓓ] WB41 011 3415	799,00	1.200	46	20 - 100 (7-fach)	•	52	V/2,4 - 4,6		STIHL EVC 300	166	2,6 / 3,5	2.800	32,0	96	83	2	4,4	2,2	•	•	•	-	•	-		
RM 453 T	NEU [Ⓓ] WB42 011 3405	899,00	1.200	51	20 - 100 (7-fach)	•	55	T/3,5		STIHL EVC 300	166	2,6 / 3,5	2.800	32,0	96	83	2	4,4	2,2	•	•	•	-	•	-		
RM 453 V	NEU [Ⓓ] WB42 011 3415	949,00	1.200	51	20 - 100 (7-fach)	•	55	V/2,4 - 4,6		STIHL EVC 300	166	2,6 / 3,5	2.800	33,0	96	83	2	4,4	2,2	•	•	•	-	•	-		
BENZIN-RASENMÄHER SERIE 6																											
RM 650 T	6364 011 3441	1.049,00	2.000	48	25 - 85 (7-fach, zentral)	•	70	T/3,5		Kohler Serie HD 775 OHV SC	173	2,6 / 3,5	2.800	45,0	95	81	2	3,8	1,9	•	•	•	•	•	-		
RM 650 V	6364 011 3401	1.099,00	2.000	48	25 - 85 (7-fach, zentral)	•	70	V/2,6 - 4,6		Kohler Serie HD 775 OHV SC	173	2,6 / 3,5	2.800	46,0	95	81	2	3,8	1,9	•	•	•	•	•	-		
RM 650 VS	6364 011 3411	1.349,00	2.000	48	25 - 85 (7-fach, zentral)	•	70	V/2,6 - 4,6		Kohler Serie HD 775 OHV SC	173	2,6 / 3,5	2.800	50,0	95	81	2	3,8	1,9	•	•	•	•	•	•		
RM 650 VE	6364 011 3453	1.299,00	2.000	48	25 - 85 (7-fach, zentral)	•	70	V/2,6 - 4,6		STIHL EVC 300 E	166	2,6 / 3,5	2.800	43,0	95	82	2	3,0	1,5	•	•	•	•	•	-		
RM 655 V	6374 011 3401	1.299,00	2.500	53	25 - 85 (7-fach, zentral)	•	70	V/2,6 - 4,6		Kohler Serie HD 775 OHV SC	173	2,6 / 3,5	2.800	46,0	98	84	2	3,8	1,9	•	•	•	•	•	-		
RM 655 VS	6374 011 3412	1.549,00	2.500	53	25 - 85 (7-fach, zentral)	•	70	V/2,6 - 4,6		Kohler Serie HD 775 OHV SC	173	2,6 / 3,5	2.800	50,0	97	84	2	3,8	1,9	•	•	•	•	•	•		
RM 655 YS	6374 011 3441	2.199,00	2.500	53	25 - 85 (7-fach, zentral)	•	70	Y/0 - 6,3		Kawasaki FJ 180 V KAI OHV	179	2,9 / 3,9	2.800	56,0	97	84	2	3,0	1,5	•	•	•	•	•	•		
BENZIN-RASENMÄHER SERIE 7																											
RM 756 GC	6378 011 3431	2.399,00	3.000	54	25 - 90 (6-fach, Einzelrad)	○	80	G/2,5/3,7/5,0		Kawasaki FJ 180 V KAI OHV	179	2,9 / 3,9	2.800	60,0	98	86	2	2,4	1,2	•	-	-	•	-	•		
RM 756 YS	6378 011 3401	2.599,00	3.000	54	25 - 90 (6-fach, Einzelrad)	○	80	Y/0,5 - 6,0		Kawasaki FJ 180 V KAI OHV	179	2,9 / 3,9	2.800	60,0	98	86	2	2,4	1,2	-	-	-	•	-	•		
RM 756 YC	6378 011 3421	2.599,00	3.000	54	25 - 90 (6-fach, Einzelrad)	○	80	Y/0,5 - 6,0		Kawasaki FJ 180 V KAI OHV	179	2,9 / 3,9	2.800	61,0	98	86	2	2,4	1,2	•	-	-	•	-	•		
BENZIN-RASENMÄHER SERIE R																											
RM 2 R	6357 011 3416	569,00	1.500	46	28 - 85 (4-fach, achsweise)	•	-	-		STIHL EVC 200	139	2,1 / 2,8	2.800	23,0	91	79	2	7,9	3,16	-	-	-	-	-	-		
RM 2 RT	6357 011 3415	769,00	1.500	46	28 - 85 (4-fach, achsweise)	•	-	T/3,5		Kohler Serie HD 675 OHV SC	149	2,2 / 3,0	2.800	30,0	91	79	2	4,4	2,2	-	-	-	•	-	-		
RM 3 RT	6361 011 3416	899,00	2.000	48	25 - 80 (5-fach, Achse, Einzelrad)	•	-	T/3,5		STIHL EVC 300	166	2,6 / 3,5	2.800	31,0	95	79	2	4,8	2,4	-	-	-	•	-	-		
RM 4 RT	6383 011 3411	1.049,00	2.500	53	30 - 70 (5-fach, zentral)	•	-	T/4,9		Kohler Serie HD 675 OHV SC	149	2,2 / 3,0	2.800	35,0	91	79	1	3,2	1,6	-	-	•	•	-	-		
RM 4 RTP	6383 011 3422	1.149,00	2.500	53	30 - 70 (5-fach, zentral)	•	-	T/4,6		Kohler Serie HD 775 OHV SC	173	2,6 / 3,5	2.800	44,0	91	79	1	2,4	1,2	-	-	•	•	-	-		

• Serienmäßig
○ Nachrüstbar (Zubehör)

Motortypen
SC = SmartChoke
OHV = Oben liegende Ventile

C = Komfortversion
E = Elektrostart
G = 3-Gang-Radantrieb

P = Performance
R = Mulchmäher
S = Messer-Brms-Kupplung

T = 1-Gang-Radantrieb
V = Vario-Radantrieb
Y = Hydrostatik-Radantrieb

Ⓓ Netto-Gewicht exkl. Betriebsstoffe
Ⓔ Unsicherheiten nach RL 2006/42/EG
Ⓢ Lieferbar ab Frühjahr 2024

Bestellnummer	Unverbindliche Preisempfehlung des Herstellers in Euro	Rasenflächen bis zu ... (m ²)	Schnittbreite (cm)	Schnitttiefe (mm)	Mulchfunktion	Grasfangkorb (l)	Antrieb (km/h)	Motortyp / STIHL Akku-System	Hubraum (cm ³)	Nennleistung (kW / PS)	Arbeitsdrehzahl (U/min)	Gewicht (kg)	Schallleistungspegel garantiert (dB(A))	Schalldruckpegel gemessen (dB(A))	Unsicherheit Schalldruckpegel [Ⓜ] (dB(A))	Vibrationswert (m/s ²)	Unsicherheit Vibrationswert [Ⓜ] (m/s ²)	Eco-Modus	Komfortlenker	Klappbarer Grasfangkorb	Zentrale Schnitthöhenverstellung	Strömungsoptimiertes Messer	Super-Softgriff
AKKU-RASENMÄHER																							
RMA 235	NEU	6311 011 1416	199,00 [Ⓞ]	-	33	25 – 65 (5-fach, zentral)	-	30	-	-	3.400	13,0 [Ⓞ]	90	76	3	1,8	0,9	-	-	•	•	•	-
Set RMA 235 mit AK 20 + AL 101	NEU	6311 200 0049	339,00	300 [Ⓞ]	33	25 – 65 (5-fach, zentral)	-	30	-	-	3.400	14,2 [Ⓞ]	90	76	3	1,8	0,9	-	-	•	•	•	-
Set RMA 235 mit AK 30 + AL 101	NEU	6311 200 0051	389,00	400 [Ⓞ]	33	25 – 65 (5-fach, zentral)	-	30	-	-	3.400	14,3 [Ⓞ]	90	76	3	1,8	0,9	-	-	•	•	•	-
RMA 239	NEU	6320 011 1431	309,00 [Ⓞ]	-	37	30 – 70 (5-fach, zentral)	○	40	-	-	3.350	14,0 [Ⓞ]	91	76	2	1,4	0,7	•	-	•	•	•	-
Set RMA 239 mit AK 20 + AL 101	NEU	6320 011 1470	449,00	250 [Ⓞ]	37	30 – 70 (5-fach, zentral)	○	40	-	-	3.350	15,2 [Ⓞ]	91	76	2	1,4	0,7	•	-	•	•	•	-
Set RMA 239 mit AK 30 + AL 101	NEU	6320 011 1471	499,00	330 [Ⓞ]	37	30 – 70 (5-fach, zentral)	○	40	-	-	3.350	15,3 [Ⓞ]	91	76	2	1,4	0,7	•	-	•	•	•	-
RMA 239 C	NEU	6320 011 1436	359,00 [Ⓞ]	-	37	30 – 70 (5-fach, zentral)	○	40	-	-	3.350	15,0 [Ⓞ]	91	76	2	1,4	0,7	•	•	•	•	•	-
Set RMA 239 C mit AK 20 + AL 101	NEU	6320 011 1472	499,00	250 [Ⓞ]	37	30 – 70 (5-fach, zentral)	○	40	-	-	3.350	16,2 [Ⓞ]	91	76	2	1,4	0,7	•	•	•	•	•	-
Set RMA 239 C mit AK 30 + AL 101	NEU	6320 011 1473	549,00	330 [Ⓞ]	37	30 – 70 (5-fach, zentral)	○	40	-	-	3.350	16,3 [Ⓞ]	91	76	2	1,4	0,7	•	•	•	•	•	-
RMA 243	NEU [Ⓞ]	WA20 011 1405	429,00 [Ⓞ]	-	41	20 – 100 (7-fach, zentral)	•	52	-	-	3.000	25,0 [Ⓞ]	96	83	2	1,8	0,9	•	•	•	•	•	-
Set RMA 243 mit AK 20 + AL 101	NEU [Ⓞ]	WA20 011 1415	569,00	230 [Ⓞ]	41	20 – 100 (7-fach, zentral)	•	52	-	-	3.000	26,2 [Ⓞ]	96	83	2	1,8	0,9	•	•	•	•	•	-
RMA 248	NEU [Ⓞ]	WA21 011 1405	469,00 [Ⓞ]	-	46	20 – 100 (7-fach, zentral)	•	52	-	-	3.000	27,0 [Ⓞ]	96	83	2	1,8	0,9	•	•	•	•	•	-
Set RMA 248 mit AK 20 + AL 101	NEU [Ⓞ]	WA21 011 1425	609,00	220 [Ⓞ]	46	20 – 100 (7-fach, zentral)	•	52	-	-	3.000	28,2 [Ⓞ]	96	83	2	1,8	0,9	•	•	•	•	•	-
RMA 248 T	NEU [Ⓞ]	WA21 011 1415	539,00 [Ⓞ]	-	46	20 – 100 (7-fach, zentral)	•	52	T/3,5	-	3.000	29,0 [Ⓞ]	96	83	2	1,8	0,9	•	•	•	•	•	-
Set RMA 248 T mit AK 30 S + AL 101	NEU [Ⓞ]	WA21 011 1435	709,00	340 [Ⓞ]	46	20 – 100 (7-fach, zentral)	•	52	T/3,5	-	3.000	30,3 [Ⓞ]	96	83	2	1,8	0,9	•	•	•	•	•	-
RMA 253	NEU [Ⓞ]	WA22 011 1405	539,00 [Ⓞ]	-	51	20 – 100 (7-fach, zentral)	•	55	-	-	2.700	28,0 [Ⓞ]	96	81	2	1,8	0,9	•	•	•	•	•	-
Set RMA 253 mit AK 30 S + AL 101	NEU [Ⓞ]	WA22 011 1425	709,00	275 [Ⓞ]	51	20 – 100 (7-fach, zentral)	•	55	-	-	2.700	29,3 [Ⓞ]	96	83	2	1,8	0,9	•	•	•	•	•	-
RMA 253 T	NEU [Ⓞ]	WA22 011 1415	609,00 [Ⓞ]	-	51	20 – 100 (7-fach, zentral)	•	55	T/3,5	-	2.700	30,0 [Ⓞ]	96	81	2	1,8	0,9	•	•	•	•	•	-
Set RMA 253 T mit AK 30 S + AL 101	NEU [Ⓞ]	WA22 011 1435	779,00	325 [Ⓞ]	51	20 – 100 (7-fach, zentral)	•	55	T/3,5	-	2.700	31,3 [Ⓞ]	96	81	2	1,8	0,9	•	•	•	•	•	-
RMA 443	NEU [Ⓞ]	WA40 011 1405	569,00 [Ⓞ]	-	41	20 – 100 (7-fach, zentral)	•	52	-	-	3.000	24,0 [Ⓞ]	91	78	2	2,2	1,1	•	•	•	•	•	-
Set RMA 443 mit AK 20 + AL 101	NEU [Ⓞ]	WA40 011 1431	689,00	230 [Ⓞ]	41	20 – 100 (7-fach, zentral)	•	52	-	-	3.000	25,2 [Ⓞ]	91	78	2	2,2	1,1	•	•	•	•	•	-
Set RMA 443 mit AK 30 S + AL 101	NEU [Ⓞ]	WA40 011 1436	739,00	300 [Ⓞ]	41	20 – 100 (7-fach, zentral)	•	52	-	-	3.000	25,3 [Ⓞ]	96	83	2	1,8	0,9	•	•	•	•	•	-
RMA 443 V	NEU [Ⓞ]	WA40 011 1425	639,00 [Ⓞ]	-	41	20 – 100 (7-fach, zentral)	•	52	V/2,0 – 4,5	-	3.000	26,0 [Ⓞ]	91	78	2	2,2	1,1	•	•	•	•	•	-
Set RMA 443 V mit AK 30 S + AL 101	NEU [Ⓞ]	WA40 011 1441	809,00	350 [Ⓞ]	41	20 – 100 (7-fach, zentral)	•	52	V/2,0 – 4,5	-	3.000	27,3 [Ⓞ]	96	83	2	1,8	0,9	•	•	•	•	•	-
RMA 448 V	NEU [Ⓞ]	WA41 011 1405	689,00 [Ⓞ]	-	46	20 – 100 (7-fach, zentral)	•	52	V/2,0 – 4,5	-	3.000	27,0 [Ⓞ]	91	78	2	2,2	1,1	•	•	•	•	•	-
Set RMA 448 V mit AK 30 S + AL 101	NEU [Ⓞ]	WA41 011 1431	859,00	340 [Ⓞ]	46	20 – 100 (7-fach, zentral)	•	52	V/2,0 – 4,5	-	3.000	28,3 [Ⓞ]	96	83	2	1,8	0,9	•	•	•	•	•	-

• Serienmäßig
○ Nachrüstbar (Zubehör)

C = Komfortversion
T = 1-Gang-Radantrieb
V = Vario-Radantrieb

Ⓞ Flächenleistung pro Akkuladung bei optimalen Bedingungen. Neben dem Typ des verwendeten Akkus beeinflussen weitere Faktoren die tatsächlich erzielbare Flächenleistung, wie die Beschaffenheit der Rasenfläche (Hindernisse, Geometrie), die Höhe und Feuchtigkeit des Grasses, das Arbeitstempo, Mulchen etc. Durch Nachladen oder den Einsatz mehrerer Akkus kann die Flächenleistung erhöht werden.

Ⓜ Unsicherheiten nach RL 2006/42/EG
Ⓞ Gewicht ohne Akku
Ⓞ Gewicht inklusive Akku, ohne Ladegerät

Ⓞ Preis ohne Akku und Ladegerät
Ⓞ Lieferbar ab Frühjahr 2024

Bestellnummer	Unverbindliche Preisempfehlung des Herstellers in Euro	Rasenflächen bis zu ... (m²)	Schnittbreite (cm)	Schnitthöhe (mm)	Mulchfunktion	Grasfangkorb (l)	Antrieb (km/h)	STIHL Akku-System	Nennleistung (W)	Arbeitsdrehzahl (U/min)	Gewicht (kg)	Schallleistungspegel garantiert (dB(A))	Schalldruckpegel gemessen (dB(A))	Unsicherheit Schalldruckpegel (dB(A))	Vibrationswert (m/s²)	Unsicherheit Vibrationswert (m/s²)	Eco-Modus	Komfortlenker	Klappbarer Grasfangkorb	Zentrale Schnitthöhenverstellung	Strömungsoptimiertes Messer	Super-Softgriff
AKKU-RASENMÄHER																						
RMA 443 PV	NEU [Ⓞ] WA40 011 1415	699,00 [Ⓞ]	-	41	20 - 100 (7-fach, zentral)	•	52 V/2,0 - 4,5	AP-System	-	3.000	27,0 [Ⓞ]	91	77	2	1,8	0,9	•	•	•	•	•	-
Set RMA 443 PV mit AP 300 S + AL 301	NEU [Ⓞ] WA40 200 0003	1.049,00	530 [Ⓞ]	41	20 - 100 (7-fach, zentral)	•	52 V/2,0 - 4,5	AP-System	-	3.000	28,8 [Ⓞ]	91	77	2	1,8	0,9	•	•	•	•	•	-
RMA 448 PV	NEU [Ⓞ] WA41 011 1425	799,00 [Ⓞ]	-	46	20 - 100 (7-fach, zentral)	•	52 V/2,0 - 4,5	AP-System	-	3.000	27,0 [Ⓞ]	95	82	2	1,8	0,9	•	•	•	•	•	-
Set RMA 448 PV mit AP 300 S + AL 301	NEU [Ⓞ] WA41 200 0001	1.149,00	510 [Ⓞ]	46	20 - 100 (7-fach, zentral)	•	52 V/2,0 - 4,5	AP-System	-	3.000	28,8 [Ⓞ]	95	82	2	1,8	0,9	•	•	•	•	•	-
RMA 453 PV	NEU [Ⓞ] WA42 011 1405	899,00 [Ⓞ]	-	51	20 - 100 (7-fach, zentral)	•	55 V/2,0 - 4,5	AP-System	-	2.700	29,0 [Ⓞ]	95	82	2	1,8	0,9	•	•	•	•	•	-
Set RMA 453 PV mit AP 300 S + AL 301	NEU [Ⓞ] WA42 200 0001	1.249,00	450 [Ⓞ]	51	20 - 100 (7-fach, zentral)	•	55 V/2,0 - 4,5	AP-System	-	2.700	30,8 [Ⓞ]	95	82	2	1,8	0,9	•	•	•	•	•	-
RMA 765 V	6392 011 1400	2.499,00 [Ⓞ]	-	63	25 - 100 (8-fach, Einzelrad)	○	80 V/0 - 5,5	AP-System	-	3.300	44,0 [Ⓞ]	93	84	3	1,4	0,7	•	•	-	-	•	•
Set RMA 765 V mit AR 3000 L + AL 500	6392 200 0001	4.299,00	3.100 [Ⓞ]	63	25 - 100 (8-fach, Einzelrad)	○	80 V/0 - 5,5	AP-System	-	3.300	54,0 [Ⓞ]	93	84	3	1,4	0,7	•	•	-	-	•	•
Set RMA 765 V mit 2x AP 300 S, AL 500 + ADA 1000	6392 200 0017	3.199,00	800 [Ⓞ]	63	25 - 100 (8-fach, Einzelrad)	○	80 V/0 - 5,5	AP-System	-	3.300	49,0 [Ⓞ]	93	84	3	1,4	0,7	•	•	-	-	•	•
RMA 2 RPV	6357 011 1415	769,00 [Ⓞ]	-	46	25 - 85 (4-fach, achsweise)	•	- V/2,0 - 4,5	AP-System	-	3.150	23,0 [Ⓞ]	88	74	2	1,4	0,7	•	-	-	-	-	•
ELEKTRO-RASENMÄHER																						
RME 235	6311 011 2410	179,00	300	33	25 - 60 (5-fach, zentral)	-	30 -	-	1.200	3.200	13,0	93	80	2	1,4	0,7	-	-	•	•	-	-
RME 339	6320 011 2405	299,00	500	37	30 - 70 (5-fach, zentral)	○	40 -	-	1.200	3.200	14,0	93	79	1	1,2	0,6	-	-	•	•	-	-
RME 339 C	6320 011 2415	349,00	500	37	30 - 70 (5-fach, zentral)	○	40 -	-	1.200	3.200	15,0	93	79	1	1,2	0,6	-	•	•	•	-	-
RME 443	6338 011 2405	399,00	600	41	25 - 75 (6-fach, zentral)	○	55 -	-	1.500	2.900	19,0	96	82	2	1,4	0,7	-	-	•	•	-	-



• Serienmäßig
○ Nachrüstbar (Zubehör)
C = Komfortversion
P = Performance
R = Mulchmäher (bei RMA 2 RPV)
V = Vario-Radantrieb

Ⓞ Flächenleistung pro Akkuladung bei optimalen Bedingungen. Neben dem Typ des verwendeten Akkus beeinflussen weitere Faktoren die tatsächlich erzielbare Flächenleistung, wie die Beschaffenheit der Rasenfläche (Hindernisse, Geometrie), die Höhe und Feuchtigkeit des Grasses, das Arbeitstempo, Mulchen etc. Durch Nachladen oder den Einsatz mehrerer Akkus kann die Flächenleistung erhöht werden.

Ⓞ Unsicherheiten nach RL 2006/42/EG
Ⓞ Gewicht ohne Akku
Ⓞ Gewicht inklusive Akku, ohne Ladegerät

Ⓞ Preis ohne Akku und Ladegerät
Ⓞ Lieferbar ab Frühjahr 2024



AUFSTIHMÄHER IM DETAIL



TECHNIK

01 SYNCHRONMÄHWERK

Die beiden Messer des Synchronmähwerts sind um 90 Grad versetzt. Ihre Synchronisation führt zu einem berührungslosen Ineinandergreifen der Schnittmesser. Das Resultat: konstante Schnittqualität und ein optimaler Grastransport zum Auswurfschacht.

02 ELEKTROMAGNETISCHE MESSERKUPPLUNG

Die Messer des Mähwerks können vom Cockpit aus leichtgängig zu- oder abgeschaltet werden.

03 FANGLEITSYSTEM

Erfasst auch Gras an den Rändern und führt es den Messern zu. So lassen sich Kanten sehr präzise schneiden.

05 INTUITIVES FAHREN

02 LEICHTE MESSERZUSCHALTUNG

01 KONSTANTE LEISTUNG

KOMFORT

04 GEFEDERTER UND VERSTELLBARER SITZ

Die Sitzposition lässt sich individuell an fast jede Körpergröße anpassen – ohne den Einsatz von Werkzeug. Die Oberfläche des Sitzes ist rutschfest.

05 STIHL SPEZIFISCHER 1-PEDAL-FAHRANTRIEB

Die Fahrtrichtung (vorwärts bzw. rückwärts) kann über den Wahlhebel an der Lenksäule ausgewählt und die Geschwindigkeit mittels Gaspedal stufenlos, vom Stillstand bis zur Höchstgeschwindigkeit, eingestellt werden. Gas- und Bremspedal sind wie in einem Auto mit Automatikgetriebe angeordnet.

06 EINFACHE KORBENTLEERUNG

Der Kunststoffgrasfangkorb im Baggerschaufel-Design lässt sich bequem vom Fahrersitz aus entleeren und ist dank seines durchdachten Designs sehr leicht zu reinigen.

Bitte beachten Sie, dass nicht alle Produkte mit den hier aufgeführten Merkmalen ausgestattet sind. Auf dieser Seite sind nur die wichtigsten beschrieben. Weitere Erläuterungen und Hinweise finden Sie ab Seite 486 und im Internet auf stihl.at.

AUFSTIHMÄHER SERIE T4

- Für den Einsatz im privaten Bereich und in Landschaftsgärtnereien
- Hohe Manövrierbarkeit
- Kompakter Seitenauswurf – außer Modell RT 4082
- Hohe Mähleistung durch große Schnittbreiten



RT 4082

452 cm³ • 8,2 kW / 11,1 PS • 203,0 kg[Ⓞ]

Wendiger und kompakter Aufsitzmäher mit hohem Fahr- und Bedienkomfort. Für die Pflege großer verwinkelter Rasenflächen. Mit STIHL spezifischem 1-Pedal-Fahrtrieb.

Bestellnummer 6140 200 0005

3.799,00 €



RT 4097 SX

452 cm³ • 8,9 kW / 12,1 PS • 202,0 kg[Ⓞ]

Aufsitzmäher mit Seitenauswurf und hohem Fahr- und Bedienkomfort. Mit STIHL spezifischem 1-Pedal-Fahrtrieb für leichtes Manövrieren und Rangieren.

Bestellnummer 6165 200 0012

3.299,00 €



RT 4112 SZ

635 cm³ • 12,6 kW / 17,1 PS • 221,0 kg[Ⓞ]

Aufsitzmäher mit Seitenauswurf und hohem Fahr- und Bedienkomfort. Für die Pflege sehr großer Rasenflächen. Mit STIHL spezifischem 1-Pedal-Fahrtrieb.

Bestellnummer 6165 200 0013

4.599,00 €

Unverbindliche Preisempfehlungen des Herstellers in Euro

S = Seitenauswurf
X = Economy-Modell
Z = STIHL EVC 2-Zylinder Motor

Ⓞ Netto-Gewicht exkl. Betriebsstoffe



AUFSITZMÄHER SERIE T5

- Für den Einsatz im privaten Bereich und in Landschaftsgärtnereien
- Sehr hohe Mähleistung durch große Schnittbreiten
- Mit 1-Zylinder- oder 2-Zylinder-Motor
- Grasfangkorb mit bis zu 350 l Volumen



RT 5097 Z

635 cm³ • 12,2 kW / 16,6 PS • 237,0 kg[Ⓞ]

Leistungsstarker Aufsitzmäher mit hohem Fahr- und Bedienkomfort. Für die Pflege großer Rasenflächen. Mit STIHL spezifischem 1-Pedal-Fahrtrieb und 250-Liter-Grasfangkorb.

Bestellnummer	6160 200 0024	4.799,00 €
Weitere Versionen:		
RT 5097	6160 200 0023	3.899,00 €



RT 5112 Z

635 cm³ • 12,2 kW / 16,6 PS • 258,0 kg[Ⓞ]

Leistungsstarker Aufsitzmäher mit hohem Fahr- und Bedienkomfort. Für die Pflege sehr großer Rasenflächen. Mit STIHL spezifischem 1-Pedal-Fahrtrieb und 350-Liter-Grasfangkorb.

Bestellnummer	6160 200 0025	5.299,00 €
---------------	---------------	-------------------



Die Preise in diesem Katalog entsprechen dem Stand vom 1. Januar 2024. STIHL behält sich vor, die unverbindlichen, empfohlenen Verkaufspreise zu ändern. Die aktuellen Preise finden Sie auf [stihl.at](https://www.stihl.at).

Unverbindliche Preisempfehlungen des Herstellers in Euro

L = Luxusausstattung (z. B. Tempomat)
Z = STIHL EVC 2-Zylinder Motor

AUFSITZMÄHER SERIE T6

- Für anspruchsvolle Einsätze im privaten Bereich und in Landschaftsgärtnereien
- Höchste Mähleistung durch sehr große Schnittbreiten
- Tempomat
- Synchronmähwerk



RT 6112 ZL

635 cm³ • 12,2 kW / 16,6 PS • 268,0 kg[Ⓞ]

Leistungsstarker Aufsitzmäher mit ausgesprochen hohem Fahr- und Bedienkomfort. Für die Pflege sehr großer Rasenflächen. Mit STIHL spezifischem 1-Pedal-Fahrtrieb und 350-Liter-Grasfangkorb.

Bestellnummer	6170 200 0029	6.299,00 €
---------------	---------------	-------------------



RT 6127 ZL

764 cm³ • 15,6 kW / 21,2 PS • 281,0 kg[Ⓞ]

Leistungsstärkster Aufsitzmäher mit ausgesprochen hohem Fahr- und Bedienkomfort. Für die Pflege besonders großer Rasenflächen. Mit STIHL spezifischem 1-Pedal-Fahrtrieb und 350-Liter-Grasfangkorb.

Bestellnummer	6170 200 0030	6.599,00 €
---------------	---------------	-------------------

Ⓞ Netto-Gewicht exkl. Betriebsstoffe



ZUBEHÖR FÜR AUFSTZMÄHER

- Zur Aufrüstung beim Rasenmähen
- Zum Einsatz im Winter
- Zum Schutz vor Witterung



MULCH-KIT

Ergänzungs-Sets zum Mulchen.



AMK 082 Multi-Messer und Mulch-Einsatz,
für Schnittbreite 80 cm für RT 4082
Bestellnummer **6907 007 1024** **136,00 €**

AMK 097 Mulch-Einsatz für Schnittbreite 95 cm,
für ausgewählte Modelle der Serie T5
Bestellnummer **6907 007 1029** **87,50 €**

AMK 097 S Mulch-Einsatz für Schnittbreite 95 cm,
für RT 4097 SX
Bestellnummer **6907 007 1012** **87,50 €**

AMK 112 S Mulch-Einsatz für Schnittbreite 110 cm,
für ausgewählte Modelle der Serie T4
Bestellnummer **6907 007 1014** **101,00 €**

AMK 127 Mulch-Einsatz, für Schnittbreite 110 cm
und 125 cm, für ausgewählte Modelle der Serie T5
und alle Modelle der Serie T6
Bestellnummer **6907 007 1032** **101,00 €**

SCHNEEKETTEN

Für sicheren Vortrieb auf Schnee.



ASK 016 für RT 4082
Bestellnummer **6907 730 3445** **114,00 €**

ASK 018 für RT 4097 SX, RT 5097, RT 5097 Z und RT 5112 Z
Bestellnummer **6907 730 3432** **155,00 €**

ASK 020 für RT 4112 SZ, RT 6112 ZL und RT 6127 ZL
Bestellnummer **6907 730 3437** **183,00 €**

AGW 098

Gartenwalze, 98 cm breit, für alle
Aufsitzmäher.



Bestellnummer **6907 760 3601** **412,50 €**

Unverbindliche Preisempfehlungen des Herstellers in Euro

Ⓢ Preis exkl. Aufsitzmäher und Schneeketten



SCHNEERÄUM-SET

Schneeschild mit leichter und bequemer Höhen- und
Seitenverstellung des Schildes vom Sitz aus.

ASP 100 Schneeschild mit 100 cm Breite, für RT 4082
Bestellnummer **6907 730 3012** **1.139,00 €** Ⓢ

ASP 125 Schneeschild mit 125 cm Breite, für die Serien T4 (außer RT 4082),
T5 und T6
Bestellnummer **6907 730 3018** **1.199,00 €** Ⓢ



ABDECKHAUBE

Zur Lagerung und als Schutz vor Staub und Witterung.

AAH 200 für die Serie T4
Bestellnummer **6907 900 3506** **195,00 €**

AAH 300 für die Serien T5 und T6
Bestellnummer **6907 700 2101** **204,00 €**

DEFLEKTOR

Für den Heckauswurf des
Schnittguts.



ADF 400 für RT 4082
Bestellnummer **6907 760 6926** **166,00 €**

ADF 500 für die Serien T5 und T6
Bestellnummer **6907 760 6931** **166,00 €**

ADL 012

Diagnose-Ladegerät für alle Auf-
sitzmäher. Zur optimierten Ladung
und Reaktivierung von Batterien
mit 12 V.



Bestellnummer **6907 430 2507** **102,00 €**



Bestellnummer

Unverbindliche Preisempfehlung
des Herstellers in Euro

Rasenflächen bis zu ... (m²)

Schnittbreite (cm)

Schnitthöhe (mm)

Mulchfunktion

Grasfangkorb (l)

Getriebe

Tankinhalt (l)

Motor typ

Hubraum (cm³)

Nennleistung (kW / PS)

Arbeitsdrehzahl (U/min)

Gerät L x B x H (cm)

Gewicht^① (kg)

Schallleistungspegel garantiert (dB(A))

Schalldruckpegel gemessen (dB(A))

Unsicherheit Schalldruckpegel^② (dB(A))

Vibrationswerte^③ (m/s²)

Unsicherheiten Vibrationswerte^③ (m/s²)

1-Pedal-Fahrtrieb

Synchronmähwerk

Elektromagnetische Messerkupplung

Fangleitsystem

gefederter und verstellbarer Sitz

Seitenauswurf

Einfache Korbentleerung

Tempomat

AUFSTZMÄHER

Modell	Bestellnummer	Preis	Rasenflächen	Schnittbreite	Schnitthöhe	Mulchfunktion	Grasfangkorb	Getriebe	Tankinhalt	Motor	Hubraum	Nennleistung	Arbeitsdrehzahl	Gerät L x B x H	Gewicht	Schallleistungspegel	Schalldruckpegel	Unsicherheit	Vibrationswerte	Unsicherheiten	1-Pedal-Fahrtrieb	Synchronmähwerk	Elektromagnetische Messerkupplung	Fangleitsystem	gefederter und verstellbarer Sitz	Seitenauswurf	Einfache Korbentleerung	Tempomat	
RT 4082	6140 200 0005	3.799,00	4.000	80	35 - 90	o	250	hydrostatisch	6	STIHL EVC 4000	452	8,2/11,1	2.700	213 x 90 x 117	203,0	100	86	2	0,60/3,00	0,30/1,50	•	-	•	•	•	-	•	-	
RT 4097 SX	6165 200 0012	3.299,00	6.000	95	35 - 90	o	-	hydrostatisch	9	STIHL EVC 4000	452	8,9/12,1	3.100	187 x 116 x 115	202,0	100	85	2	0,50/2,80	0,25/1,40	•	-	•	•	•	•	-	•	-
RT 4112 SZ	6165 200 0013	4.599,00	8.000	110	35 - 90	o	-	hydrostatisch	9	STIHL EVC 7000	635	12,6/17,1	2.800	191 x 132 x 118	221,0	100	86	2	0,50/2,50	0,25/1,25	•	-	•	•	•	•	-	•	-
RT 5097	6160 200 0023	3.899,00	6.000	95	30 - 100	o	250	hydrostatisch	9	STIHL EVC 4000	452	8,2/11,1	2.700	206 x 98 x 115	228,0	100	86	2	0,98/2,60	0,49/1,30	•	-	•	•	•	-	•	-	
RT 5097 Z	6160 200 0024	4.799,00	6.000	95	30 - 100	o	250	hydrostatisch	9	STIHL EVC 7000	635	12,2/16,6	2.700	242 x 101 x 116	237,0	100	86	2	0,98/2,20	0,49/1,10	•	-	•	•	•	-	•	-	
RT 5112 Z	6160 200 0025	5.299,00	8.000	110	30 - 100	o	350	hydrostatisch	9	STIHL EVC 7000	635	12,2/16,6	2.700	260 x 117 x 116	258,0	100	86	2	0,98/4,40	0,49/2,20	•	•	•	•	•	-	•	-	
RT 6112 ZL	6170 200 0029	6.299,00	8.000	110	30 - 110	o	350	hydrostatisch	9	STIHL EVC 7000	635	12,2/16,6	2.700	260 x 117 x 118	268,0	100	86	2	0,50/4,40	0,25/2,20	•	•	•	•	•	-	•	•	
RT 6127 ZL	6170 200 0030	6.599,00	10.000	125	30 - 110	o	350	hydrostatisch	9	STIHL EVC 8000	764	15,6/21,2	2.950	260 x 132 x 118	281,0	105	90	2	0,50/4,40	0,25/2,20	•	•	•	•	•	-	•	•	

- Serienmäßig
- o Nachrüstbar (Zubehör)

L = Luxusausstattung (z. B. Tempomat)
S = Seitenauswurf
X = Economy-Modell
Z = STIHL EVC 2-Zylinder Motor

① Netto-Gewicht inkl. Betriebsstoffe
② Unsicherheiten nach RL 2006/42/EG
③ Diese Werte beziehen sich jeweils auf Sitz/Lenkrad

RASENLÜFTER IM DETAIL



TECHNIK

- 01 POLYMERGEHÄUSE**
Das Polymergehäuse aus einem Hightech-Werkstoff verbindet Leichtigkeit mit hoher Widerstandsfähigkeit und Robustheit.
- 02 MOTOR MIT LEICHTSTARTSYSTEM**
Dank der SmartChoke-Technologie startet der Motor bei jeder Temperatur mit minimalem Kraftaufwand.
- 03 STIHL LITHIUM-IONEN AKKU TECHNOLOGIE**
Der Betrieb mit den STIHL AK Akkus ermöglicht ein komfortables und geräuscharmes Arbeiten.
- 04 VERTIKUTIEREINHEIT / STRIEGELEINHEIT[Ⓞ]**
Die feststehenden Messer der Vertikutiereinheit sorgen für die effektive Belüftung des Rasens. Ihre scharfen, robust konstruierten Klingen unterstützen dabei dauerhaft die effizienten Arbeitsergebnisse. Die Striegelwalze kämmt mit ihren Federzinken abgestorbenes Pflanzmaterial und aufliegendes Moos schonend aus der Grasnarbe, ohne diese dabei einzuschneiden.

KOMFORT

- 05 EINFACHE MESSERZUSCHALTUNG**
Einfacher Wechsel von Transport- in Arbeitsposition.
- 06 ARBEITSTIEFENEINSTELLUNG**
Bei RL 540 und RLE 540 lässt sich die Arbeitstiefe der Messer durch einen ergonomisch geformten Drehgriff am Holm in sechs Stufen dem Untergrund anpassen. Bei RLA 240 und RLE 240 lässt sich die Arbeitstiefe durch einen ergonomisch geformten Drehschalter am Gehäuse stufenlos einstellen. Sowohl Vertikutiereinheit als auch Striegelwalze lassen sich so dem Untergrund anpassen.
- 07 HÖHENVERSTELLBARER LENKER**
Bei RLA 240 und RLE 240 lässt sich der Lenker bequem auf vier verschiedene Höhen einstellen. Er ist zudem dreifach klappbar für einen einfachen Transport und eine platzsparende Lagerung.
- 08 GRASFANGKORB**
Der 50-Liter-Grasfangkorb besteht aus einem reißfesten Textilgewebe. Der Stahlrahmen mit Tragegriff sorgt für Stabilität und ermöglicht ein angenehmes Tragen.

Bitte beachten Sie, dass nicht alle Produkte mit den hier aufgeführten Merkmalen ausgestattet sind. Auf dieser Seite sind nur die wichtigsten beschrieben. Weitere Erläuterungen und Hinweise finden Sie ab Seite 486 und im Internet auf stihl.at.

[Ⓞ] Betrifft RLE 240 und RLA 240

RASENLÜFTER UND ZUBEHÖR

- Für den Einsatz im privaten Bereich
- Zur Befreiung von Rasenfilz und Moos
- Zur Verbesserung der Rasenqualität
- Leichte Manövrierbarkeit



RL 540
149,0 cm³ • 2,2 kW / 3,0 PS • 33,0 kg[Ⓞ]

Kraftvoller Benzin-Rasenlüfter zum Vertikutieren größerer Rasenflächen. Arbeitsbreite 38 cm, 7 Doppelmesser.

Bestellnummer 6290 011 3105

849,00 €



RLA 240
36 V • 15,0 kg[Ⓞ]

Kompakter Akku-Rasenlüfter zum Vertikutieren und Striegeln kleinerer Rasenflächen. Zentrale Einstellung der Arbeitstiefe per Drehschalter am Gehäuse, 4-fach höhenverstellbarer Lenker, Arbeitsbreite 34 cm, 16 Messer. Inklusive Lüfterwalze und 50-Liter-Grasfangkorb.

RLA 240 ohne Akku und Ladegerät
Bestellnummer 6291 011 6605

259,00 €



Die Preise in diesem Katalog entsprechen dem Stand vom 1. Januar 2024. STIHL behält sich vor, die unverbindlichen, empfohlenen Verkaufspreise zu ändern. Die aktuellen Preise finden Sie auf stihl.at.

Unverbindliche Preisempfehlungen des Herstellers in Euro

[Ⓞ] Netto-Gewicht exkl. Betriebsstoffe
[Ⓞ] Gewicht ohne Akku
[Ⓞ] Erläuterung der Symbole auf Seite 486





RLE 240

230 V • 1,5 kW • 16,0 kg

Kompakter Elektro-Rasenlüfter zum Vertikutieren und Striegeln kleinerer Rasenflächen. Arbeitsbreite 34 cm, 20 Messer. Inklusive Lüfterwalze und Fangkorb.

Bestellnummer 6291 011 5610

249,00 €



RLE 540

230 V • 1,6 kW • 28,0 kg

Effizienter Elektro-Rasenlüfter zum Vertikutieren mittelgroßer Rasenflächen. Arbeitsbreite 38 cm, 7 Doppelmesser.

Bestellnummer 6290 011 5610

579,00 €

AFK 050

Fangkorb mit 50 l Volumen, für RL 540 und RLE 540.



Bestellnummer 6910 700 9601

79,50 €

Bestellnummer

Unverbindliche Preisempfehlung des Herstellers in Euro

Rasenflächen bis zu ... (m²)

Arbeitsbreite (cm)

Arbeitstiefenbereich (mm)

Fangkorb

BENZIN-RASENLÜFTER

RL 540	6290 011 3105	849,00	2.000	38	25, 6-fach verstellbar	o
---------------	---------------	--------	-------	----	------------------------	---

AKKU-RASENLÜFTER

RLA 240	6291 011 6605	259,00	-	34	-7,5 bis +7,5 zentral, stufenlos	•
----------------	---------------	--------	---	----	----------------------------------	---

ELEKTRO-RASENLÜFTER

RLE 240	6291 011 5610	249,00	500	34	-7,5 bis +7,5 zentral, stufenlos	•
----------------	---------------	--------	-----	----	----------------------------------	---

RLE 540	6290 011 5610	579,00	800	38	25, 6-fach verstellbar	o
----------------	---------------	--------	-----	----	------------------------	---

Unverbindliche Preisempfehlungen des Herstellers in Euro

- Serienmäßig
- o Nachrüstbar (Zubehör)

Motortypen
SC = SmartChoke
OHV = Oben liegende Ventile

SO GEBEN SIE IHREM RASEN LUFT ZUM ATMEN!



Eine Videoanleitung zum Rasenlüften mit dem RLA 240 finden Sie auch auf unserem YouTube Kanal.



Motortyp / STIHL Akku-System	Hubraum (cm ³)	Nennleistung/Nenn Drehzahl (kW / PS)	Nennleistung (W)/Nenn Drehzahl (U/min)	Gewicht (kg)	Schalleistungspegel garantiert (dB(A))	Schalldruckpegel gemessen (dB(A))	Unsicherheit Schalldruckpegel [Ⓞ] (dB(A))	Vibrationswert (m/s ²)	Unsicherheit Vibrationswert [Ⓞ] (m/s ²)	Arbeitstiefeneinstellung am Holm / Gehäuse	Lüfterwalze
Kohler HD 675 OHV SC	149	2,2 / 3,0	2.800	33,0 [Ⓞ]	94	81	2	4,12	2,06	•/-	-
AK-System	-	-	900 / 3.650	15,0 [Ⓞ]	92	75	3	4,8	2,4	-/•	•
-	-	-	1.500 / 4.100	16,0	95	78	3	5,2	2,08	-/•	•
-	-	-	1.600 / 2.840	28,0	89	72	2	1,95	0,98	•/-	-

Ⓞ Unsicherheiten nach RL 2006 / 42 / EG
 Ⓞ Netto-Gewicht exkl. Betriebsstoffe
 Ⓞ Gewicht ohne Akku





WILDWUCHS ZÄHMEN. GANZ SOUVERÄN.

<u>Benzin-Motorsensen und -Freischneider</u>	249	<u>Zubehör für Motorsensen und Freischneider</u>	266
<u>Akku-Motorsensen</u>	258	<u>Schneidwerkzeuge und Mähfäden</u>	276
<u>Elektro-Motorsensen</u>	262	<u>Zubehör für Schneidwerkzeuge</u>	284
<u>Rückentragbare Benzin-Motorsensen</u>	264		

MOTORSENSEN UND FREISCHNEIDER IM DETAIL




TECHNIK

01 STIHL 2-MIX-MOTOR

Der STIHL 2-MIX-Motor ist leistungsstark und sparsam zugleich. Die Trennung von Abgas und Frischgas minimiert die Spülverluste und erhöht dadurch die Leistung und reduziert gleichzeitig den Verbrauch.

02 STIHL M-TRONIC

 STIHL M-Tronic benötigt für den Kaltstart nur noch eine Startposition am Kombihebel. Nach dem Starten können Sie sofort Vollgas geben. Die erforderliche Kraftstoffmenge wird vom System exakt berechnet und bedarfsgerecht zugeführt. Ansonsten starten Sie wie gewohnt in der Position I.

KOMFORT

03 STIHL ERGOSTART

Sorgt für ein komfortables und kräfteschonendes Starten, ohne am Seil reißen zu müssen. Eine Feder zwischen Anwerfseilrolle und Kurbelwelle federt die Kraftspitzen beim Anwerfen ab.

04 STIHL ANTIVIBRATIONSSYSTEM

Ermöglicht ein komfortableres Arbeiten: Puffer- und Federelemente reduzieren die Übertragung von Motorschwingungen. Standardmäßig als 1-Punkt- und ab dem FS 311 auch als 4-Punkt-Ausführung verfügbar.

05 BEDIENGRIF ADVANCE GRIP®

Neue, ergonomische Bediengriffe für ermüdungsarmes Arbeiten und der Möglichkeit, die Griffposition zu wechseln.

BENZIN- MOTORSENSEN ZUM RASENTRIMMEN

- Leistungsfähige Einstiegsgeräte für den privaten Gebrauch
- Zum Mähen kleiner Grünflächen
- Zum Schneiden von Rasenkanten
- Leicht zu starten
- Mit gebogenem oder geradem Schaft



FS 38

27,2 cm³ • 0,65 kW / 0,9 PS • 4,2 kg[Ⓞ]

Leichteste Motorsense im STIHL Programm, ideal zum Trimmen von Graskanten. Multifunktionsgriff, Bügelgriff, STIHL 2-MIX-Motor, nachrüstbar mit STIHL ElastoStart.



Bestellnummer 4140 012 2353

219,00 €

FS 40

27,2 cm³ • 0,7 kW / 1,0 PS • 4,4 kg[Ⓞ]

Mit vereinfachtem Startvorgang, zum Mähen kleinerer Grasflächen. Multifunktionsgriff, Bügelgriff, STIHL 2-MIX-Motor.



Bestellnummer 4144 011 2309

289,00 €



SEITE **391**



CARE & CLEAN KIT FS

Für die optimale Pflege und Reinigung der STIHL Motorsensen und Freischneider. Erhältlich als Probier- und Vorteilspaket.

FS 5027,2 cm³ • 0,8 kW / 1,1 PS • 4,4 kg[Ⓞ]

Mit vereinfachtem Startvorgang. Multifunktionsgriff, Bügelgriff, werkzeuglose GriffEinstellung, STIHL 2-MIX-Motor.



Bestellnummer 4144 011 2314

329,00 €

Weitere Versionen:

FS 50 C-E 4144 011 2315

354,00 €**FS 55**27,2 cm³ • 0,75 kW / 1,0 PS • 4,9 kg[Ⓞ]

Für Flächenarbeiten in zähem Gras. Multifunktionsgriff, Zweihandgriff, werkzeuglose GriffEinstellung, STIHL 2-MIX-Motor, Traggurt.



Bestellnummer 4140 200 0522

349,00 €

Die Preise in diesem Katalog entsprechen dem Stand vom 1. Januar 2024. STIHL behält sich vor, die unverbindlichen, empfohlenen Verkaufspreise zu ändern. Die aktuellen Preise finden Sie auf [stihl.at](https://www.stihl.at).

Unverbindliche Preisempfehlungen des Herstellers in Euro

C = Komfortversion
E = STIHL ErgoStart
R = Rundumgriff

Ⓞ Gewicht unbetankt, ohne Schneidwerkzeug und Schutz

BENZIN- MOTORSENSEN FÜR DIE GARTENPFLEGE

- Für größere Gärten und Grundstücke
- Zum Mähen größerer Rasenflächen
- Leistungsstarke Geräte mit verschiedenen Schneidwerkzeugen

**FS 56 R**27,2 cm³ • 0,8 kW / 1,1 PS • 4,7 kg[Ⓞ]


Für komfortables Arbeiten in beengten Platzverhältnissen. Multifunktionsgriff, Rundumgriff, STIHL 2-MIX-Motor, Traggurt.



Bestellnummer 4144 200 0199

419,00 €**FS 56**27,2 cm³ • 0,8 kW / 1,1 PS • 5,1 kg[Ⓞ]

Gut zum Trimmen und für Ausputzarbeiten. Multifunktionsgriff, Zweihandgriff, STIHL 2-MIX-Motor, optimierter Getriebewinkel, gerader Schaft, Traggurt.



Bestellnummer 4144 200 0198

449,00 €

Weitere Versionen:

FS 56 C-E 4144 200 0195

474,00 €**FS 89**28,4 cm³ • 0,95 kW / 1,3 PS • 5,8 kg[Ⓞ]

Für Flächenarbeiten in zähem Gras. Vereinfachter Startvorgang für komfortables Starten, Zweihandgriff, Bediengriff mit Stoptaster, STIHL 4-MIX®-Motor mit vergrößertem Tank für längere Laufzeiten, flexible Antriebswelle, Doppelschultergurt.



Bestellnummer 4180 200 0540

629,00 €SEITE **427**

GESICHTS- UND GEHÖRSCHUTZSET DYNAMIC SOUND PC

Gehörschutzbügel mit Visier und Bluetooth®-Funktion zum Telefonieren oder Musik hören während der Arbeit.



GEEIGNETE KRAFT- UND SCHMIERSTOFFE

FINDEN SIE **AB SEITE 380**

BENZIN- MOTORSSENEN FÜR DIE LAND- SCHAFTSPFLEGE

- Sehr robust, kraftvoll und durchzugsstark
- Zum Mähen weitläufiger Wiesenflächen
- Zum Beseitigen von Unkraut
- Zum Ausschneiden von Baumkulturen
- Auch für festes Dickicht und Buschwerk

FS 94 C-E

24,1 cm³ • 0,9 kW / 1,2 PS • 4,9 kg[Ⓞ]

Leichteste Motorsense in diesem Segment. STIHL 1-Punkt-Antivibrationssystem, STIHL ErgoStart, Zweihandgriff, Bediengriff mit Teillastfunktion STIHL ECOSPEED, STIHL 2-MIX-Motor, gerader Schaft, Doppelschultergurt.



Bestellnummer 4149 200 0076

729,00 €

Weitere Versionen:

FS 94 RC-E 4149 200 0081

664,00 €

FS 111

31,4 cm³ • 1,05 kW / 1,4 PS • 5,8 kg[Ⓞ]

Leistungsstarke Motorsense für Flächenarbeiten in zähem Gras. Vereinfachter Startablauf für komfortables Starten, Zweihandgriff, Bediengriff mit Stopptaster, STIHL 4-MIX®-Motor mit großem Tank für eine lange Laufzeit, starre Antriebswelle, Doppelschultergurt.



Bestellnummer 4180 200 0555

744,00 €



KOMFORT-MERKMAL C IM PRODUKTNAMEN

Viele STIHL Geräte sind serienmäßig mit besonderen Komfort-Merkmalen ausgestattet, erkennbar am C im Produktnamen, z. B. FS 94 C-E. Das E steht dabei für STIHL ErgoStart.

Unverbindliche Preisempfehlungen des Herstellers in Euro


C = Komfortversion
E = STIHL ErgoStart
R = Rundumgriff

[Ⓞ] Gewicht unbetankt, ohne
Schneidwerkzeug und Schutz

FS 131

36,3 cm³ • 1,4 kW / 1,9 PS • 5,8 kg[Ⓞ]

Besonders leistungsstarke Motorsense für Flächenarbeiten in zähem Gras. Vereinfachter Startablauf für komfortables Starten, Zweihandgriff, Bediengriff mit Stopptaster, STIHL 4-MIX®-Motor mit großem Tank für eine lange Laufzeit, starre Antriebswelle, Doppelschultergurt.



Bestellnummer 4180 200 0572

839,00 €

Weitere Versionen:


FS 131 R 4180 200 0574

799,00 €

FS 240

37,7 cm³ • 1,7 kW / 2,3 PS • 6,9 kg[Ⓞ]

Ideal für Landwirtschaft und Gartenbau. STIHL 1-Punkt-Antivibrationssystem, Multifunktionsgriff, Zweihandgriff, werkzeuglose Griffeneinstellung, 2-MIX-Motor, gerader Schaft, starre Antriebswelle, Universalgurt ADVANCE.



Bestellnummer 4147 200 0356

949,00 €



UNSERE LÖSUNGEN FÜR EINE WIRKSAME UNKRAUTENTFERNUNG

Zur wirksamen und besonders schleuderarmen Entfernung von Unkraut und Gras auf verschiedenen Untergründen bieten wir Ihnen gleich mehrere Lösungen an. So können Sie zwischen dem Anbauwerkzeug Kreiselschere RG für Motorsensen oder der Akku-Kreiselschere RGA 140 aus dem STIHL AP-System wählen. Zusätzlich bieten wir Ihnen mit der Kreiselschere RG-KM auch ein Anbauwerkzeug für Ihren Benzin- oder Akku-KombiMotor.

- ➔ Kreiselschere RG-KM für KombiMotoren auf Seite 166.
- Akku-Kreiselschere RGA 140 auf Seite 261.
- Kreiselschere RG für Motorsensen auf Seite 267.



FREISCHNEIDER

- Für die Landschaftspflege, Strassenmeistereien und Forstwirtschaft
- Leistungsstarke, komfortable und langlebige Profigeräte
- Zum Beseitigen von Gestrüpp und Wildwuchs
- Für Häcksel- und Sägeeinsätze im Wald
- Für großflächige Mäharbeiten

FS 311

36,3 cm³ • 1,4 kW / 1,9 PS • 7,2 kg^①

Leichter, besonders leistungsstarker Freischneider für Mäharbeiten in verfilztem Gras und Gestrüpp. Vereinfachter Startablauf für komfortables Starten, Zweihandgriff, Bediengriff mit Stoptaster, STIHL 4-MIX®-Motor, wartungsfreies Getriebe, starre Antriebswelle, mit Universalgurt ADVANCE.



Bestellnummer 4180 200 0594

1.049,00 €

FS 361 C-EM

37,7 cm³ • 1,7 kW / 2,3 PS • 8,6 kg^①

Für Mäharbeiten in zähem Gras. Schneidkreis-Durchmesser 300 mm mit Dickichtmesser, Erweiterung des Schneidkreis-Durchmessers auf max. 520 mm mit Faden-Werkzeug, STIHL 4-Punkt-Antivibrationssystem, STIHL ErgoStart. Ergonomischer Zweihandgriff (Mählenker) mit neuem, besonders ergonomischem Einhand-Multifunktionsgriff ADVANCE Grip[®] mit komfortablen Griffflächen und Daumenablage für ermüdungsarmes, flexibles Arbeiten, inkl. werkzeugloser Griffeinstellung. STIHL 2-MIX-Motor, STIHL M-Tronic. Mit Universalgurt ADVANCE PLUS.



Bestellnummer 4147 200 0604

1.199,00 €



EFFIZIENTER ARBEITEN DANK GROSSEM MÄHKREIS

Ausgestattet mit Faden-Werkzeug erreichen unsere Profi-Freischneider FS 361 C-EM, FS 411 C-EM und FS 461 C-EM einen besonders großen Mähkreis-Durchmesser von bis zu 520 mm. Anwenderinnen und Anwender profitieren dadurch insbesondere bei großflächigen Mäh- und Ausputzarbeiten von einem schnellen Arbeitsfortschritt sowie einer hohen Arbeitseffizienz.

Unverbindliche Preisempfehlungen des Herstellers in Euro

FS 411 C-EM

41,6 cm³ • 2,0 kW / 2,7 PS • 8,7 kg^①

Für Mäharbeiten in zähem Gras. Schneidkreis-Durchmesser 300 mm mit Dickichtmesser, Erweiterung des Schneidkreis-Durchmessers auf max. 520 mm mit Faden-Werkzeug, STIHL 4-Punkt-Antivibrationssystem, STIHL ErgoStart. Ergonomischer Zweihandgriff (Mählenker) mit neuem, besonders ergonomischem Einhand-Multifunktionsgriff ADVANCE Grip[®] mit komfortablen Griffflächen und Daumenablage für ermüdungsarmes, flexibles Arbeiten, inkl. werkzeugloser Griffeinstellung. STIHL 2-MIX-Motor, STIHL M-Tronic. Mit Universalgurt ADVANCE PLUS.



Bestellnummer 4147 200 0616

1.349,00 €

FS 461 C-EM

45,6 cm³ • 2,2 kW / 3,0 PS • 8,7 kg^①

Für aufwendige Flächenarbeiten in zähem Gras. Schneidkreis-Durchmesser 300 mm mit Dickichtmesser, Erweiterung des Schneidkreis-Durchmessers auf max. 520 mm mit Faden-Werkzeug, STIHL 4-Punkt-Antivibrationssystem, STIHL ErgoStart. Ergonomischer Zweihandgriff (Mählenker) mit neuem, besonders ergonomischem Einhand-Multifunktionsgriff ADVANCE Grip[®] mit komfortablen Griffflächen und Daumenablage für ermüdungsarmes, flexibles Arbeiten, inkl. werkzeugloser Griffeinstellung. STIHL 2-MIX-Motor, STIHL M-Tronic. Mit Forstgurt ADVANCE X-TREEm.



Bestellnummer 4147 200 0631

1.449,00 €



HIGHTECH-GURT MIT HERVORRAGENDEM TRAGEKOMFORT FÜR ANSPRUCHSVOLLE EINSÄTZE IM FORST

Für lange und extrem anspruchsvolle Einsätze mit unseren Profi-Freischneidern ist der **Forstgurt ADVANCE X-TREEm** der ideale Gurt für Sie. Durch das stufenlos längenverstellbare Rückenteil des Gurts können Sie eine optimale Lastenverteilung zwischen Schultern und Hüfte erreichen, um so Ihre Muskeln und Gelenke effektiv zu schonen. Den Freischneider können Sie am Komfort-Haken des Gurts einhängen und profitieren von maximaler Bewegungsfreiheit, um das Gerät sicher zu führen. Atmungsaktive Materialien und große Lüftungsflächen sorgen für einen hervorragenden Tragekomfort. Den Forstgurt ADVANCE X-TREEm finden Sie auf **Seite 269**.




C = Komfortversion
E = STIHL ErgoStart
M = STIHL M-Tronic

① Gewicht unbetankt, ohne Schneidwerkzeug und Schutz
② Erläuterung der Prüfzeichen auf Seite 499
③ Lieferbar ab Frühjahr 2024

FS 561 C-EM: GRÖßTER MÄHKREIS SEINER KLASSE

Ob in der professionellen Landschaftspflege, in der Forstwirtschaft, bei Kommunen oder Straßenmeistereien – in der täglich herausfordernden Arbeit sind zuverlässige, komfortable und nicht zuletzt leistungsstarke Geräte mit hoher Effizienz das A und O. Genau darauf sind unsere Top-Freischneider-Modelle ausgelegt. Ausgestattet mit Faden-Werkzeug erreicht der FS 491 einen Mähkreis-Durchmesser von 520 mm, der FS 561 sogar beeindruckende 560 mm – der in dieser Geräteklasse aktuell größte Schneidkreis-Durchmesser am Markt. Der FS 561 gewährleistet damit einen extrem schnellen Mähfortschritt und macht es Anwenderinnen und Anwendern möglich, ihre Arbeitsleistung im Vergleich zu einem 480 mm großen Mähkreis um bis zu 17 % zu steigern.

FS 491 C-EM

51,6 cm³ • 2,4 kW / 3,3 PS • 9,3 kg[ⓐ] 




Leistungsstarker STIHL Freischneider. Schneidkreis-Durchmesser 300 mm mit Dickichtmesser, Erweiterung des Schneidkreis-Durchmessers auf max. 520 mm mit Faden-Werkzeug, STIHL 4-Punkt-Antivibrationssystem, STIHL ErgoStart. Ergonomischer Zwei-handgriff (Mählenker) mit neuem, besonders ergonomischem Einhand-Multifunktionsgriff ADVANCE Grip[ⓑ] mit komfortablen Griffflächen und Daumenablage für ermüdungsarmes, flexibles Arbeiten, inkl. werkzeugloser Griffeinstellung. STIHL 2-MIX-Motor, STIHL M-Tronic, einfache Startlogik, Stoptaster. Mit Universalgurt ADVANCE Plus.



Bestellnummer 4148 200 0195

1.599,00 €

FS 561 C-EM

57,1 cm³ • 2,8 kW / 3,8 PS • 10,2 kg[ⓐ] 



Stärkster STIHL Freischneider. Schneidkreis-Durchmesser 250 mm mit Kreissägeblatt, Erweiterung des Schneidkreis-Durchmessers auf max. 560 mm mit Faden-Werkzeug, STIHL 4-Punkt-Antivibrationssystem, STIHL ErgoStart. Ergonomischer Zwei-handgriff (Mählenker) mit neuem, besonders ergonomischem Einhand-Multifunktionsgriff ADVANCE Grip[ⓑ] mit komfortablen Griffflächen und Daumenablage für ermüdungsarmes, flexibles Arbeiten, inkl. werkzeugloser Griffeinstellung. STIHL 2-MIX-Motor, STIHL M-Tronic, einfache Startlogik, Stoptaster. Mit Forstgurt ADVANCE X-TREEm.



Bestellnummer 4148 200 0224

1.899,00 €

Unverbindliche Preisempfehlungen des Herstellers in Euro

C = Komfortversion
E = STIHL ErgoStart
M = STIHL M-Tronic

ⓐ Gewicht unbetankt, ohne Schneidwerkzeug und Schutz
ⓑ Erläuterung der Prüfzeichen auf Seite 499
ⓐ Lieferbar ab Frühjahr 2024

MANAGEN SIE IHRE GERÄTEFLOTTE EINFACH UND DIGITAL: MIT STIHL CONNECTED



Je mehr Ihrer Geräte und Teams im Einsatz sind, desto schwieriger ist es, den Überblick zu behalten. Machen Sie sich Ihren Arbeitsalltag leichter und managen Sie Ihre Geräteflotte und Arbeitseinsätze mit STIHL connected einfach und effizient.

Montieren Sie dazu den STIHL Smart Connector am Gehäuse Ihrer Benzin-, Elektro- oder Akku-Geräte und er erfasst während jedes Arbeitseinsatzes die Laufzeiten.

Mittels Bluetooth[®] Verbindung werden die Daten an die STIHL connected App oder die STIHL connected Box und von dort in die STIHL Cloud übertragen. In der STIHL connected App sowie im STIHL connected Portal stehen Ihnen die Daten anschließend zur Auswertung, detaillierten Analyse und effizienten Planung Ihrer Aktivitäten zur Verfügung.

Ihre Vorteile:

- ✔ Sie kennen die tägliche Laufzeit sowie die Gesamtlaufzeit jedes Geräts[ⓐ]
 - ✔ Sie kennen die zuletzt bekannte Geoposition jedes Geräts
 - ✔ Dank der praktischen Near-by-Funktion vergessen Sie kein Gerät mehr am Einsatzort
 - ✔ Sie werden über fällige Wartungen informiert und können direkt über STIHL connected Wartungsanfragen an Ihren STIHL Fachhandel senden
 - ✔ Im STIHL connected Portal können Sie Ihre Mitarbeitenden und Geräte in Teams organisieren und Arbeitseinsätze effizient planen
- ➔ **Weitere Informationen zu STIHL connected finden Sie ab Seite 16 sowie ab Seite 378.**

ⓐ Benötigt eine Synchronisation jeweils am Morgen und am Abend per STIHL connected App oder STIHL connected Box

AKKU-MOTORENSENEN

- Für die Anwendung im eigenen Garten und in der Landschaftspflege
- Leicht und schnell einsatzbereit
- Einfache Handhabung dank Lithium-Ionen-Akku
- Für Einsätze in lärmsensiblen Bereichen wie Wohngebieten, Krankenhausbärten, Friedhöfen und Schulen



NEU
FSA 30
10,8 V • 0,24 kW^① • 2,1 kg^②



Erster Akku-Trimmer im AS-System für einfache Trimm- und Ausputzarbeiten im hausnahen Bereich. Kompakte Bauweise, wechselbarer Lithium-Ionen-Akku AS 2 (28 Wh) mit Ladezustandsanzeige, teleskopierbarer Schaft und werkzeuglos einstellbarer Bügelgriff. Klappbarer Abstandsbügel, einstellbarer Arbeitswinkel der Mäheinheit, zusätzlich schwenkbarer Mähkopf um bis zu 90° für vertikales Kantenschneiden. Einfacher Wechsel zwischen PolyCut 3-2 und optionalem Mähfaden-Mähkopf, bis zu 6 Ersatzmesser können direkt am Gerät mitgeführt werden.



FSA 30 ohne Akku und Ladegerät
Bestellnummer **FA10 011 5700** **119,00 €**

Set FSA 30 mit AS 2 und AL 1 **SIE SPAREN 44,00 €**^③
Bestellnummer **FA10 011 5710** **159,00 €**

Set FSA 30 mit 2 x AS 2 und AL 1 **SIE SPAREN 66,00 €**^③
Bestellnummer **FA10 011 5720** **179,00 €**



PROFI-TIPP

POLYCUT MESSER WÄSSERN

Wussten Sie, dass die PolyCut Kunststoffmesser durch Lagerung im Wasser länger halten? Die Klingen nehmen einen Teil der Feuchtigkeit auf und werden dadurch weniger spröde, was den Verschleiß beim Kontakt mit Zaunpfählen oder harten Kanten reduziert. Das Gleiche gilt natürlich auch für unsere Mähfäden. Um die Haltbarkeit der PolyCut Messer zusätzlich zu erhöhen, drehen Sie diese einfach um, sobald eine Seite abgenutzt ist und mähen dann mit der nicht abgenutzten Seite weiter.



DIE PASSENDEN POLYCUT MÄHKÖPFE

FINDEN SIE **AB SEITE 278**

Unverbindliche Preisempfehlungen des Herstellers in Euro

R = Rundumgriff

FSA 45
18 V • 0,24 kW^① • 2,3 kg^②



Kompakte Akku-Motorsense für einfache Trimm- und Ausputzarbeiten im hausnahen Bereich. Integrierter Lithium-Ionen-Akku (36 Wh) mit Ladezustandsanzeige, werkzeuglos einstellbarer Schaft und Bügelgriff, einstellbarer Arbeitswinkel der Mäheinheit u.a. für vertikales Kantenschneiden, einfacher Wechsel zwischen PolyCut-Messer und Mähfaden ohne Mähkopfwechsel, Abstandsbügel. Akku-Ladezeit 145 min / 210 min (80 % / 100 %).



Bestellnummer **4512 011 5701** **139,00 €**

FSA 57
36 V • 0,4 kW^① • 2,7 kg^②



Sehr leichte und einfach zu bedienende Akku-Motorsense für die Rasen- und Rasenkantenpflege in hausnahen Bereichen. Schneidkreis-Durchmesser 280 mm, einstellbare Schaftlänge per Knopfdruck und werkzeuglose Griffverstellung. Abstandshalter zum Mähen rund um Hindernisse wie Bäume und Sträucher. Softgriff mit optimierter Bedienlogik. Von außen werkzeuglos befüllbarer Fadenmähkopf AutoCut C 3-2. Alternativ ist der Mähkopf PolyCut 3-2 mit Kunststoffmessern als Zubehör erhältlich.



FSA 57 ohne Akku und Ladegerät
Bestellnummer **4522 011 5734** **169,00 €**

Set FSA 57 mit AK 10 und AL 101 **SIE SPAREN 48,00 €**^③
Bestellnummer **4522 011 5748** **269,00 €**

① Weitere Vergleichswerte zu Benzin-Motorsensen finden Sie auf Seite 274
② Gewicht ohne Akku, mit Schneidwerkzeug und Schutz
③ Gewicht inklusive Akku

FSA 60 R
36 V • 0,65 kW^① 3,1 kg^②



Akku-Motorsense in modernem Design für die Rasen- und Rasenkantenpflege. Schneidkreis-Durchmesser 350 mm. Ergonomischer Bediengriff mit stufenloser Drehzahlregelung, Rundumgriff, robuster Aluminiumschaft. Abstandsbügel zum Mähen rund um Hindernisse wie Bäume und Sträucher. Mit Fadenmähkopf AutoCut C 6-2. Alternativ ist der Mähkopf PolyCut 6-2 mit Kunststoffmessern als Zubehör erhältlich.



ZUBEHÖR:
TRAGGURT
SIEHE SEITE 268

FSA 60 R ohne Akku und Ladegerät
Bestellnummer **FA04 011 5704** **199,00 €**

Set FSA 60 R mit AK 20 und AL 101 **SIE SPAREN 48,00 €**^③
Bestellnummer **FA04 011 5748** **339,00 €**

NEU
FSA 80
36 V • 1,0 kW^① • 4,9 kg^②



Leistungsstärkste Akku-Motorsense im STIHL AK-System mit sehr guter Schnittleistung zum Mähen von Gras im heimischen Garten. Bürstenloser EC-Motor, Geschwindigkeitsregulierung und zwei Leistungsstufen (Eco und Max), Zweihandgriff (Mählenker), werkzeuglose Griffeinstellung, Werkzeugerkennung, Doppelschultergurt für ermüdungsfreies und sicheres Arbeiten. Mit Grasschneideblatt GSB 230-2. Große Auswahl an Schneidwerkzeugen als Zubehör erhältlich.



FSA 80 ohne Akku und Ladegerät
Bestellnummer **FA08 011 5700** **359,00 €**

Set FSA 80 mit AK 30 und AL 101 **SIE SPAREN 58,00 €**^③
Bestellnummer **FA08 011 5710** **529,00 €**

Weitere Versionen:
FSA 80 R ohne Akku und Ladegerät **FA08 011 5720** **339,00 €**

Set FSA 80 R mit AK 30 und AL 101 **SIE SPAREN 58,00 €**^③
FA08 011 5730 **509,00 €**

① Erläuterung der Symbole auf Seite 486
② Preisvorteil beim Kauf eines Sets gegenüber dem Bezug der Einzelkomponenten



SEITE **270**

**NEU
MODULARES GURTSYSTEM
ADVANCE X-FLEX**

Das neue Modulare Gurtsystem ADVANCE X-Flex erleichtert den Profis mit Motorsensen und Freischneidern ihre Arbeit dank der Kombination aus Hüftgurt und FS Gurt.



FSA 86 R
36 V · 0,65 kW^① ·
3,2 kg^②



Leistungsstarke Akku-Motorsense in modernem Design für Mäharbeiten entlang von Hindernissen sowie Bäumen und Sträuchern. Schneidkreis-Durchmesser 350 mm. Ergonomischer Bediengriff mit stufenloser Drehzahlregelung, Rundumgriff, robuster Aluminiumschaft, Abstandsbügel. Mit Fadenmähkopf AutoCut C 6-2. Alternativ ist der Mähkopf PolyCut 6-2 mit Kunststoffmessern als Zubehör erhältlich.



ZUBEHÖR:
TRAGGURT

Siehe Seite 268

FSA 86 R ohne Akku und Ladegerät
Bestellnummer **FA05 011 5704**

339,00 €

**NEU
FSA 120**

36 V · 1,0 kW^① ·
5,2 kg^②



Leistungsstarke Akku-Motorsense mit exzellenter Schnittleistung zum Mähen von zähem Gras. Bürstenloser EC-Motor, Geschwindigkeitsregulierung und zwei Leistungsstufen (Eco und Max), optimale Balance, Werkzeugerkennung, ergonomischer Zweihandgriff (Mählenker), Doppelschultergurt, werkzeuglos höhenverstellbar. Mit AutoCut 27-2. Große Auswahl an Schneidwerkzeugen als Zubehör erhältlich.



FSA 120 ohne Akku und Ladegerät
Bestellnummer **FA08 200 0015**

459,00 €

Weitere Versionen:
FSA 120 R ohne Akku und Ladegerät **FA08 200 0005** **439,00 €**

FSA 135

36 V · 1,2 kW^① ·
4,9 kg^②



Robuste und leistungsstarke Akku-Motorsense mit AP Akkuschaft im Gerät. Zum Mähen von Gras und Gestrüpp in lärmsensibler Umgebung. Schneidkreis-Durchmesser 260 mm mit Grasschneideblatt, max. Schneidkreis-Durchmesser 420 mm mit Faden-Werkzeug. Einhand-Multifunktionsgriff mit Drehzahlregulierung und LED-Anzeige, ergonomischer Zweihandgriff (Mählenker), Doppelschultergurt, Luftfilter für lange Lebensdauer. Vielseitig einsetzbar durch breites Angebot an STIHL Schneidwerkzeugen. Vorbereitung für den STIHL Smart Connector 2 A im Gerätegehäuse.



FSA 135 ohne Akku und Ladegerät
Bestellnummer **FA01 200 0001**

649,00 €

Weitere Versionen:
FSA 135 R ohne Akku und Ladegerät **FA01 200 0003** **619,00 €**

**NEU
FSA 200**

36 V · 1,2 kW^① ·
5,7 kg^②



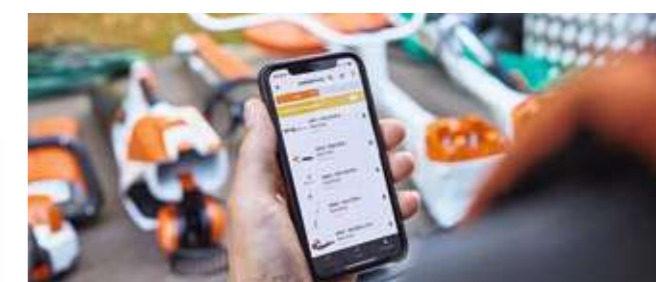
Leistungsstärkste Akku-Motorsense von STIHL für Profi-Einsätze in lärmsensiblen Bereichen. Zum Mähen von Gras und Gestrüpp. Vergrößerter Mähkreis bis 450 mm (Faden-Werkzeug). Einhand-Multifunktionsgriff mit Drehzahlregulierung, LED Anzeige, Profi-AV System für niedrige Vibrationsbelastung, ergonomischer Zweihandgriff (Mählenker) werkzeuglos einstellbar. Doppelschultergurt, Metall-Luftfilter für lange Lebensdauer. Mit Dickichtmesser 250-3. Große Auswahl an Schneidwerkzeugen als Zubehör erhältlich. Vorbereitung für den STIHL Smart Connector 2 A im Gerätegehäuse.



FSA 200 ohne Akku und Ladegerät
Bestellnummer **FA03 200 0013**

899,00 €

Weitere Versionen:
FSA 200 R ohne Akku und Ladegerät **FA03 200 0014** **839,00 €**



BEHALTEN SIE IHRE GERÄTE IM BLICK - MIT DEM SMART CONNECTOR 2 A UND STIHL CONNECTED

Über den Smart Connector 2 A können Sie FSA 135, FSA 200 und RGA 140 ganz einfach in STIHL connected integrieren. Im Gerätegehäuse eingesetzt, erfasst er relevante Daten wie Seriennummer, Laufzeit oder Drehzahl. Die Daten werden über die STIHL connected App oder die STIHL connected Box in die STIHL Cloud übertragen und stehen anschließend zur detaillierten Analyse und Weiterverwendung sowohl in der STIHL connected App als auch im STIHL connected Portal zur Verfügung.

➔ Mehr über das digitale Gerätemanagement mit STIHL connected erfahren Sie ab Seite 18.

➔ Den STIHL Smart Connector 2 A finden Sie auf Seite 379.

RGA 140

36 V · 1,2 kW^① ·
6,4 kg^②



Leistungsstarke Akku-Kreiselschere zur professionellen mechanischen Unkrautentfernung. AP Akkuschaft im Gerät, Einhand-Multifunktionsgriff mit Drehzahlregulierung und LED-Anzeige, Zweihandgriff, Doppelschultergurt, Luftfilter für lange Lebensdauer. Die robuste Kreiselschere erlaubt ein wirksames und sehr schleuderarmes Entfernen von Unkraut und Gras auf verschiedenen Untergründen wie Schotter oder befestigten Flächen. Vorbereitung für den STIHL Smart Connector 2 A im Gerätegehäuse.



RGA 140 ohne Akku und Ladegerät
Bestellnummer **FA02 200 0006**

869,00 €

Unverbindliche Preisempfehlungen des Herstellers in Euro

R = Rundumgriff

① Weitere Vergleichswerte zu Benzin-Motorsensen finden Sie auf Seite 272
② Gewicht ohne Akku, mit Schneidwerkzeug und Schutz
③ Gewicht ohne Akku, Schneidwerkzeug und Schutz
④ Gewicht ohne Akku, mit Messer und Schutz

③ Erläuterung der Symbole auf Seite 486
④ Erläuterung der Prüfzeichen auf Seite 499



ELEKTRO- MOTORSENSEN

- Leichte und komfortable Handhabung
- Für Einsätze rund um Haus und Garten
- Für Einsätze in lärmsensiblen Bereichen wie Wohngebieten, Krankenhausgärten, Friedhöfen und Schulen
- Besonders geeignet zum Ausputzen um Steine, Pflanzen, Blumentöpfe und Rasenkanten



FSE 52

230 V • 500 W • 2,2 kg[Ⓞ]

Für Trimm- und Ausputzarbeiten im Hausgarten. Teleskopierbar, Bügelgriff, werkzeuglose Griffeinstellung, Abstandsbügel, im Winkel einstellbarer Getriebekopf.



Bestellnummer 4816 011 4104

149,00 €

FSE 60

230 V • 540 W • 3,9 kg[Ⓞ]

Für Trimm-, Ausputz- und kleinere Flächenarbeiten. Bügelgriff, durch Tippen des Mähkopfs auf den Boden stellt sich der Mähfaden automatisch nach.



Bestellnummer 4809 011 4111

199,00 €



Die Preise in diesem Katalog entsprechen dem Stand vom 1. Januar 2024. STIHL behält sich vor, die unverbindlichen, empfohlenen Verkaufspreise zu ändern. Die aktuellen Preise finden Sie auf [stihl.at](https://www.stihl.at).

Unverbindliche Preisempfehlungen des Herstellers in Euro

[Ⓞ] Gewicht ohne Kabel, mit Schneidwerkzeug und Schutz

FSE 71

230 V • 540 W • 4,0 kg[Ⓞ]

Für Trimm-, Ausputz- und kleinere Flächenarbeiten. Softgriff, Bügelgriff, Überlastschutz, durch Tippen des Mähkopfs auf den Boden stellt sich der Mähfaden automatisch nach.




Bestellnummer 4809 011 4115

229,00 €

FSE 81

230 V • 1.000 W • 4,7 kg[Ⓞ]

Ideal zum Mähen kleinerer Wildwuchsflächen. Softgriff, Bügelgriff, elektronischer Überlastschutz, Tastrad, durch Tippen des Mähkopfs auf den Boden stellt sich der Mähfaden automatisch nach.



Bestellnummer 4809 011 4119

299,00 €



RÜCKEN- TRAGBARE BENZIN- MOTORSSENEN

- Zum effizienten und wendigen Mähen an steilen Böschungen und Hängen
- Besonders geeignet für Weinberge, Obstplantagen und Bergwiesen
- Komfortables Tragsystem
- Flexibler Schaft



FR 410 C-E

41,6 cm³ • 2,0 kW / 2,7 PS • 10,7 kg[Ⓢ]

Für Mäheinsätze in schwer zugänglichem Gelände. STIHL ErgoStart, STIHL Antivibrationssystem, Multifunktionsgriff, Rundumgriff mit Schrittbegrenzer, 2-MIX-Motor, Stoptaster, Werkzeugtasche.

Bestellnummer 4147 200 0362

1.299,00 €



FR 460 TC-EM

45,6 cm³ • 2,2 kW / 3,0 PS • 10,9 kg[Ⓢ]

Für Einsätze mit Wegstrecken in ausgedehntem, schwer zugänglichem Gelände. STIHL Antivibrationssystem, STIHL ErgoStart, Einhand-Multifunktionsgriff, Rundumgriff mit Schrittbegrenzer, STIHL 2-MIX-Motor, STIHL M-Tronic, Stoptaster, Werkzeugtasche, teilbarer Schaft.

Bestellnummer 4147 200 0364

1.499,00 €

Unverbindliche Preisempfehlungen des Herstellers in Euro

C = Komfortversion M = STIHL M-Tronic Ⓢ Gewicht unbetankt, ohne
E = STIHL ErgoStart T = Teilbarer Schaft Schneidwerkzeug und Schutz
F = Elektrostart

STARTEN PER
KNOPFDRUCK



FR 460 TC-EFM

45,6 cm³ • 2,2 kW / 3,0 PS • 11,6 kg[Ⓢ]



Serienmäßig mit STIHL Elektrostart zum komfortablen Wiederstarten des Gerätes auf dem Rücken per Knopfdruck. Zusätzlicher Seilzugstart mit STIHL ErgoStart zum Starten bei Temperaturen unter 0°C, STIHL Antivibrationssystem, Multifunktionsgriff, Rundumgriff mit Schrittbegrenzer, STIHL 2-MIX-Motor, STIHL M-Tronic, Stoptaster, Werkzeugtasche, teilbarer Schaft.

Bestellnummer 4147 200 0372

1.599,00 €



ZUBEHÖR FÜR MOTORSENSEN UND FREISCHNEIDER



- Zubehör zur Arbeitserleichterung und zum verbesserten Schutz
- Gurte, Handschutz, Anbauwerkzeug, Schutzhaube

SERVICE KITS



Einfache Wartungsarbeiten selbst durchführen mit den Service Kits für STIHL Benzin-Motorgeräte: Pro Kit erhalten Sie eine Zündkerze, einen Kraftstofffilter sowie einen Papier- oder Vliesluftfilter. Durch proaktive, regelmäßige Standard-Wartungen können Sie Ihr Gerät vor Schmutz oder Beschädigungen schützen und gleichzeitig die Lebensdauer erhöhen. Neben dem Kombischlüssel, den Sie mit Ihrem STIHL Motorgerät erhalten haben, benötigen Sie kein zusätzliches Werkzeug für die Wartung.

Service Kit 24 für FS 38, FS 55 Bestellnummer 4140 007 4100	14,60 €
Service Kit 26 für FS 40, FS 50, FS 56, KM 56 Bestellnummer 4144 007 4100	14,60 €
Service Kit 29 für FS 87, FS 90, FS 100, HL 100, HT 101, KM 90, KM 100 Bestellnummer 4180 007 4101	14,80 €
Service Kit 30 für FS 89, FS 111, KM 111, HT 105 Bestellnummer 4180 007 4102	20,90 €
Service Kit 31 für FS 131, FS 311, FR 131, KM 131, HT 135, BT 131 Bestellnummer 4180 007 4103	20,90 €
Service Kit 41 für FR 410, FR 460, FS 240, FS 361, FS 410, FS 411, FS 461 Bestellnummer 4147 007 4102	21,60 €
Service Kit 44 für FS 490, FS 491, FS 561 Bestellnummer 4148 007 4100	20,20 €
Service Kit 47 für FS 38 (mit STIHL 2-MIX-Motor), FS 55 (mit STIHL 2-MIX-Motor) Bestellnummer 4140 007 4103	14,60 €
NEU Service Kit 48 für FS 94, HL 94 Bestellnummer 4149 007 4102	18,80 €

NEU UPGRADE KITS ADVANCE GRIP



Besonders ergonomischer Bediengriff für flexibles Arbeiten mit STIHL Motorsensen. Drei mögliche Handpositionen für ermüdungsarmes Arbeiten bei unterschiedlichen Einsätzen. Mit komfortabler Daumenablage. Mix aus hartem und weichem Material mit komfortablen Griffflächen für angenehme Haptik, einfache Bedienung und sicheren Halt.

Upgrade Kit 2 ADVANVE Grip (Mählenker) z.B. für FS 361, FS 461, FS 411 Bestellnummer 4147 007 4702	179,00 €
Upgrade Kit 5 ADVANVE Grip (Sägelenker) z.B. für FS 561 Bestellnummer 4148 007 4705	179,00 €
Upgrade Kit 6 ADVANVE Grip (Mählenker) z.B. für FS 491 Bestellnummer 4148 007 4706	179,00 €

ABSTANDSBÜGEL

Praktischer Abstandsbügel beim Mähen um Bäume und Gegenstände.



Für FSA 57, FSE 52
Bestellnummer 4816 713 3400 **9,00 €**

HANDSCHUTZ FÜR HACKSELEINSÄTZE

Praktischer Handschutz. Nicht für K-Versionen geeignet.



Für FS 311, FS 360, FS 361, FS 410, FS 411, FS 460, FS 461, FS 491, FS 560 und FS 561
Bestellnummer 4147 790 9102 **23,30 €**

KREISELSCHERE RG



Zum wirksamen Entfernen von Unkraut und Gras auf verschiedenen Untergründen wie Schotter oder befestigten Flächen. Ermöglicht ein schleuderarmes Mähen, zum Beispiel entlang von Straßen und Verkehrsinseln. Komplette Funktionalität im Anbaugeschärf. Kraftvoller Schnitt, sehr geringe Neigung zum Verstopfen mit Schnittgut, einfacher und schneller Messerwechsel.

Für FS 94 C-E, FS 94 RC-E, FS 111, FS 131, FSA 130, FSA 130 R, FSA 135, FSA 135 R und FSA 200
Bestellnummer 4180 740 5101 **369,00 €**

ZUBEHÖR: WARTUNGSSATZ FÜR RG

Bestehend aus zwei Ersatzmessern und einem Laufteller.



Bestellnummer 4180 007 4100 **80,50 €**

BODENFRÄSE BF

Anbauwerkzeug. Arbeitsbreite 22 cm, Gewicht 3,6 kg.



Für FS 90, FS 100, FS 111, FS 120, FS 130 R, FS 131, FS 131 R, FR 350 und FR 480
Bestellnummer 4601 710 1504 **319,00 €**

NUR SOLANGE DER VORRAT REICHT!

GESTRÜPPSCHNEIDER FH 145°



Zum bodennahen Beschneiden und für schleuderarme Mäharbeiten auf engstem Raum. Flexibles Verstellgetriebe, platzsparende Transportstellung, Gewicht 1,5 kg.

Für FS 90, FS 100, FS 111, FS 130 und FS 131
Bestellnummer 4243 740 5102 **489,00 €**

HECKENSCHNEIDER HL 145°, EINSTELLBAR



Für anspruchsvolle Arbeiten an hohen Hecken und den Einsatz in Bodennähe. Verstellgetriebe stufenweise justierbar, platzsparende Transportstellung.

Für FS 111, FS 130 R, FS 131 R und FS 131
Schnittlänge 50 cm
Gewicht 1,8 kg
Bestellnummer 4243 740 5101 **489,00 €**

Schnittlänge 60 cm
Gewicht 1,9 kg
Bestellnummer 4243 740 5113 **549,00 €**

HECKENSCHNEIDER HL 0°, NICHT EINSTELLBAR



Ideal geeignet für Formschnitte an hohen und breiten Hecken. Schnittlänge 50 cm, Gewicht 1,4 kg.

Für FS 130 R und FS 131 R
Bestellnummer 4243 740 5100 **315,00 €**

HOCH-ENTASTER HT



Schneidet präzise an hohen Ästen. Kompakte Bauweise, mit integrierter Peilleiste. Gewicht 0,7 kg.

Für FS 130 R und FS 131 R
Bestellnummer 4182 200 0215 **369,00 €**

WINKELGETRIEBE



Zubehör für HT und HL 0°. Erleichtert das Schneiden von Hecken und Bäumen, da Schneidwerkzeuge von oben zum Schnitt angesetzt werden können.

Bestellnummer 4138 640 0201 **133,00 €**



TRAGGURT

Ideal zum komfortablen Arbeiten.

Inklusive anklickbarer Befestigungsöse,
für FSA 60 R, FSA 80 R, FSA 86 R,
FSA 120 R, FSA 200 R, HLA 56 und HLA 66

Bestellnummer **4852 007 1000** **26,80 €**



EINFACHTRAGGURT

Serienausstattung der meisten STIHL Motorsensen. Für kräfteschonendes und sichereres Arbeiten.

Für **FS 38, FS 40, FS 50, HL und HT**
Bestellnummer **4130 710 9000** **11,20 €**



BRUSTGURT

Sorgt für einen festen Sitz der Schultergurte.

Für **alle Universalgurte der ADVANCE-Reihe**
Bestellnummer **0000 790 7700** **9,70 €**



WERKZEUGRUCKSACK ADVANCE

Zum praktischen Transport von Werkzeug. Mit zwei Fächern. Einfach an den Universal- und Forstgurten zu befestigen.

Für **alle Universal- und Forstgurte der ADVANCE-Reihe**
Bestellnummer **4147 881 5700** **43,50 €**



ANLAGEPOLSTER MIT KOMFORTHAKEN

Zum Nachrüsten aller FS-Gurte der ADVANCE Reihe ohne Komfort-Haken.

Bestellnummer **4147 740 2502** **28,00 €**



BETRIEBSSTOFFE, HANDWERKZEUGE UND FORSTZUBEHÖR

FINDEN SIE **AB SEITE 380**

GURTE



DOPPEL-SCHULTERGURT	UNIVERSALGURTE					FORSTGURTE			
	ADVANCE	ADVANCE XXL	ADVANCE PLUS	ADVANCE PLUS leuchtorange		ADVANCE	ADVANCE XXL	ADVANCE PLUS	ADVANCE X-TREEm
Merkmale und Ausstattung	Für kräfteschonenderes Mähen und Häckseln. Ergonomisch, komfortabel, leicht, um Brustgurt und Werkzeugrucksack erweiterbar.					Ermöglichen hohe Bewegungsfreiheit durch frei hängende Beinplatte. Ergonomisch beim Forsteinsatz mit Kreissägeblättern, sehr leicht, um Werkzeugrucksack erweiterbar.			
	Mit weichen Polsterungen								Längenverstellbares Rückenteil [Ⓞ] zur Lastverteilung zwischen Hüfte und Schulter
		Standardgröße	XXL-Ausführung für Körpergröße > 1,80 m	Mit Komfort-Haken	Mit hohem Warnorangeanteil, Reflexstreifen und Komfort-Haken	Standardgröße	XXL-Ausführung für Körpergröße > 1,80 m	Mit Komfort-Haken	
Brustumfang (cm)	99 - 145	99 - 140	99 - 150	99 - 140	99 - 140	99 - 144	99 - 155	99 - 144	99 - 155
Taillenumfang (cm)	-	95 - 144	95 - 155	95 - 144	95 - 144	90 - 135	100 - 150	90 - 135	95 - 160
Rückenlänge (cm)	-	56	63	56	56	56	61	56	52 - 64
Geeignet für Gerät	FS 55 - FS 561, FSA 80 - 200, RGA 140	FS 50 - FS 561, FSA 80 - 200, RGA 140	FS 50 - FS 561, FSA 80 - 200, RGA 140	FS 50 - FS 561, FSA 80 - 200, RGA 140	FS 50 - FS 561, FSA 80 - 200, RGA 140	FS 94 - FS 561	FS 94 - FS 561	FS 94 - FS 561	FS 89 - FS 561, FSA 135, FSA 200, RGA 140
Bestellnummer	4119 710 9001	4147 710 9002	4147 710 9004	4147 710 9014	0000 710 9000	4147 710 9003	4147 710 9009	4147 710 9015	0000 710 9001
Unverbindliche Preisempfehlung des Herstellers in Euro	60,00	89,00	89,00	95,00	113,00	93,50	93,50	100,00	182,00



SEITE **270**

NEU MODULARES GURTSYSTEM ADVANCE X-FLEX

Das neue Modulare Gurtsystem ADVANCE X-Flex erleichtert den Profis mit Motorsensen und Freischneidern ihre Arbeit dank der Kombination aus Hüftgurt und FS Gurt.

MODULARES GURTSYSTEM ADVANCE X-FLEX



KOMFORTABEL ARBEITEN MIT MOTORSENSEN UND FREISCHNEIDERN

Die Kombination aus Hüftgurt und FS Gurt des Modulare Gurtsystems ADVANCE X-Flex erleichtert Profis die Arbeit mit Motorsensen und Freischneidern dank vieler hilfreicher Eigenschaften: Elastische Rückenplatte, die sich der Bewegung anpasst, Anlagepolster mit Komforthaken, Seitenpolster für Gewichtsausgleich mit Freischneider, höhenverstellbare Brustschließe, Polsterungen an stark belasteten Stellen, Reflexstreifen für eine gute Sichtbarkeit. Zudem können sowohl am Hüftgurt als auch am FS-Tragsystem diverse Taschen und Halter befestigt werden, um notwendiges Equipment sicher und griffbereit zu verstauen.

NEU - LIEFERBAR AB FRÜHJAHR 2024 FS GURT ADVANCE X-FLEX

Schultergurt mit Warnorange-Anteil und Reflexstreifen für gute Sichtbarkeit, Anlagepolster mit Komforthaken zum Einhängen des Freischneiders und Seitenpolster für Gewichtsausgleich mit Freischneider. Elastische, sich anpassende Rückenplatte.

Kann nur in Verbindung mit dem Hüftgurt ADVANCE X-Flex verwendet werden.

Größe	Körpergröße	Bestellnummer	
S	< 170 cm	0000 790 4401	JE 84,90 €
M-L	> 170 cm	0000 790 4402	



NEU - LIEFERBAR AB FRÜHJAHR 2024 HÜFTGURT ADVANCE X-FLEX

Gepolsterter Hüftgurt mit Einhängösen für Schultergurt und FS Gurt. Mit Einhängelleiste zum Befestigen von Taschen und Haltern mittels STIHL Clip-System. Robustes Schnallengehäuse aus Aluminium. Bauchpolster als Zubehör für noch höheren Tragekomfort.

Größe	Taillenumfang	Bestellnummer	
S	78 - 127 cm	0000 710 9102	JE 69,90 €
M	89 - 143 cm	0000 710 9103	
L	98 - 177 cm	0000 710 9104	



NEU - LIEFERBAR AB FRÜHJAHR 2024 FS SET ADVANCE X-FLEX

Set aus Hüftgurt ADVANCE X-Flex (Größe M) und FS Gurt ADVANCE X-Flex (Größe M-L).

Im Set enthalten:		FS Gurt ADVANCE X-Flex	
Hüftgurt ADVANCE X-Flex		Größe	Körpergröße
Größe	Taillenumfang	M-L	> 170 cm
M	89 - 143 cm		

Bestellnummer
0000 007 4802 **159,00 €**



TASCHEN UND HALTER ADVANCE X-FLEX

Erweitern Sie Ihr Gurtsystem mit praktischen Taschen und Haltern. Diese lassen sich dank des STIHL Clip-Systems einfach an den Gurten und dem Gürtel befestigen und wieder lösen.

NEU AKKU-TASCHE

Bestellnummer
0000 491 0300 **34,90 €**



NEU AKKU-TASCHE MIT ANSCHLUSSLEITUNG[Ⓢ]

Bestellnummer
0000 440 5100 **189,90 €**



NEU KABELFÜHRUNG

Bestellnummer
0000 491 1000 **15,90 €**



NEU UNIVERSALTASCHE

Bestellnummer
0000 882 6100 **16,90 €**



NEU SMARTPHONE-TASCHE

Bestellnummer
0000 882 6700 **26,90 €**



NEU FUNKGERÄT-TASCHE

Bestellnummer
0000 882 6600 **32,90 €**



NEU BAUCHPOLSTER

1 Paar
Bestellnummer
0000 490 1800 **14,90 €**



➔ Weitere Informationen finden Sie auf Seite 444



NEU INNOVATIVES STIHL CLIP-SYSTEM

Alle Taschen und Halter des Modulare Gurtsystems ADVANCE X-Flex lassen sich einfach und schnell durch das innovative, von STIHL entwickelte Clip-System mit Metallclips an den Gurten befestigen. Die Taschen und Halter sind bereits mit den Clips ausgestattet, aber Sie können diese auch einzeln kaufen. So können Sie auch andere, vorhandene Taschen damit ausstatten und an einen Gurt oder den Gürtel hängen.

2 Stück
Bestellnummer 0000 740 8800 **10,90 €**

Bestellnummer	Unverbindliche Preisempfehlung des Herstellers in Euro	Hubraum (cm ³)	Leistung (kW / PS)	Gewicht [Ⓞ] (kg)	Schalldruckpegel [Ⓢ] (dB(A))	Schallleistungspegel [Ⓢ] (dB(A))	Vibrationswert links / rechts [Ⓢ] (m / s ²)	STIHL Motor (2-MIX / 4-MIX [®])	Gesamtlänge ohne Schneidwerkzeug (cm)	Schneidkreis-Durchmesser (mm)	Standard-Schneidwerkzeug	Tankinhalt (l)	Antriebswelle im Schaft	STIHL Antivibrationssystem	STIHL ErgoStart	STIHL M-Tronic	Automatische Dekompression	Einhand-Multifunktionsgriff	Rundumgriff / ergonomischer Zweihandgriff / Bügelgriff	Bediengriff ADVANCE Grip	Werkzeuglose Griffeneinstellung	Mäheinsatz / Häckselaufsatz / Sägeinsatz	GURTE							
BENZIN-MOTORSSENEN ZUM RASENTRIMMEN																							GURTE							
FS 38	4140 012 2353	219,00	27,2	0,65 / 0,9	4,2	94	105	8,0/8,0	2-MIX	147	380		Mähkopf AutoCut C 6-2	0,33	flexibel	-	o	-	-	•	- / - / •	-	-	•	- / -	o	-	-	- / - / -	- / - / -
FS 40	4144 011 2309	289,00	27,2	0,7 / 1,0	4,4	94	104	7,0/6,4	2-MIX	145	380		Mähkopf AutoCut C 6-2	0,34	flexibel	-	o	-	-	•	- / - / •	-	-	•	- / -	o	-	-	- / - / -	- / - / -
FS 50	4144 011 2314	329,00	27,2	0,8 / 1,1	4,4	93	105	6,0/5,7	2-MIX	145	420		Mähkopf AutoCut C 6-2	0,34	flexibel	-	o	-	-	•	- / - / •	-	•	•	- / -	o	-	-	o / - / -	- / - / -
FS 50 C-E	4144 011 2315	354,00	27,2	0,8 / 1,1	4,5	93	105	6,0/5,7	2-MIX	145	420		Mähkopf AutoCut C 6-2	0,34	flexibel	-	•	-	-	•	- / - / •	-	•	•	- / -	o	-	-	o / o / o	- / - / -
FS 55	4140 200 0522	349,00	27,2	0,75 / 1,0	4,9	96	106	6,8/5,6	2-MIX	170	230		Grasschneideblatt 230-2	0,33	flexibel	-	o	-	-	•	- / • / -	-	-	•	- / -	-	•	o	o / o / o	- / - / -
BENZIN-MOTORSSENEN FÜR DIE GARTENPFLEGE																							GURTE							
FS 56 R	4144 200 0199	419,00	27,2	0,8 / 1,1	4,7	94	104	6,6/6,6	2-MIX	170	420		Mähkopf AutoCut C 26-2	0,34	flexibel	-	o	-	-	•	• / - / -	-	-	•	- / -	-	•	o	o / o / o	- / - / -
FS 56	4144 200 0198	449,00	27,2	0,8 / 1,1	5,1	94	104	5,5/5,5	2-MIX	170	420		Mähkopf AutoCut C 26-2	0,34	flexibel	-	o	-	-	•	• / • / -	-	-	•	- / -	-	•	o	o / o / o	- / - / -
FS 56 C-E	4144 200 0195	474,00	27,2	0,8 / 1,1	5,2	94	104	5,5/5,5	2-MIX	170	420		Mähkopf AutoCut C 26-2	0,34	flexibel	-	•	-	-	•	- / • / -	-	-	•	- / -	-	•	o	o / o / o	- / - / -
FS 89	4180 200 0540	629,00	28,4	0,95 / 1,3	5,8	95	104	4,1/3,2	4-MIX [®]	180	230		Grasschneideblatt 230-2	0,71	flexibel	1-Punkt	-	-	•	•	- / • / -	-	-	•	- / -	-	o	•	o / o / o	- / - / o
BENZIN-MOTORSSENEN FÜR DIE LANDSCHAFTSPFLEGE																							GURTE							
FS 94 RC-E	4149 200 0081	664,00	24,1	0,9 / 1,2	4,6	93	105	5,5/5,5	2-MIX	178	230		Grasschneideblatt 230-2	0,54	starr	1-Punkt	•	-	-	•	• / - / -	-	-	•	- / -	-	•	o	o / o / o	o / o / o
FS 94 C-E	4149 200 0076	729,00	24,1	0,9 / 1,2	4,9	93	104	4,3/3,5	2-MIX	178	230		Grasschneideblatt 230-2	0,54	starr	1-Punkt	•	-	-	•	- / • / -	-	-	•	- / -	-	o	•	o / o / o	o / o / o
FS 111	4180 200 0555	744,00	31,4	1,05 / 1,4	5,8	95	104	3,7/3,7	4-MIX [®]	180	230		Grasschneideblatt 230-2	0,71	starr	1-Punkt	-	-	•	•	- / • / -	-	•	•	- / o	-	o	•	o / o / o	o / o / o
FS 131 R	4180 200 0574	799,00	36,3	1,4 / 1,9	5,5	98	109	6,2/6,2	4-MIX [®]	180	420		Mähkopf AutoCut 27-2	0,71	starr	1-Punkt	-	-	•	•	• / - / -	-	•	•	- / o	-	o	•	o / o / o	o / o / o
FS 131	4180 200 0572	839,00	36,3	1,4 / 1,9	5,8	98	106	3,7/3,4	4-MIX [®]	180	230		Grasschneideblatt 230-2	0,71	starr	1-Punkt	-	-	•	•	- / • / -	-	•	•	- / o	-	-	•	o / o / o	o / o / o
FS 240	4147 200 0356	949,00	37,7	1,7 / 2,3	6,9	98	109	4,6/4,0	2-MIX	180	250		Dickichtmesser 250-3	0,75	starr	1-Punkt	-	-	-	•	- / • / -	-	•	•	- / o	-	o	o	• / o / o	o / o / o
FREISCHNEIDER																							GURTE							
FS 311	4180 200 0594	1.049,00	36,3	1,4 / 1,9	7,2	98	106	2,9/2,9	4-MIX [®]	180	300		Dickichtmesser 300-3	0,71	starr	4-Punkt	-	-	•	•	- / • / -	-	•	•	o / o	-	-	o	• / o / o	o / o / o
FS 361 C-EM	4147 200 0604	1.199,00	37,7	1,7 / 2,3	8,6	100	110	2,6/2,7	2-MIX	179	300		Dickichtmesser 300-3	0,75	starr	4-Punkt	•	•	-	•	- / • / -	•	•	•	o / o	-	-	o	• / o / o	o / o / o
FS 411 C-EM	4147 200 0616	1.349,00	41,6	2,0 / 2,7	8,7	99	109	2,6/2,4	2-MIX	179	300		Dickichtmesser 300-3	0,75	starr	4-Punkt	•	•	-	•	- / • / -	•	•	•	o / o	-	-	o	• / o / o	o / o / o
FS 461 C-EM	4147 200 0631	1.449,00	45,6	2,2 / 3,0	8,7	101	110	2,4/2,3	2-MIX	179	300		Dickichtmesser 300-3	0,75	starr	4-Punkt	•	•	-	•	- / • / -	•	•	•	o / o	-	-	o	• / o / o	o / o / o
FS 491 C-EM	4148 200 0195	1.599,00	51,6	2,4 / 3,3	9,3	101	112	3,4/2,8	2-MIX	179	300		Dickichtmesser 300-3	0,99	starr	4-Punkt	•	•	-	•	- / • / -	•	•	•	o / o	-	-	o	o / • / o	o / o / o
FS 561 C-EM	4148 200 0224	1.899,00	57,1	2,8 / 3,8	10,2	102	115	3,3/3,3	2-MIX	176	250		Kreissägeblatt 250-26	0,99	starr	4-Punkt	•	•	-	•	- / • / -	•	•	•	o / o / •	-	-	o	o / o / o	o / o / •

• Serienmäßig C = Komfortversion M = STIHL M-Tronic
 o Nachrüstbar (Zubehör) E = STIHL ErgoStart R = Rundumgriff
 Ⓢ Gewicht unbetankt, ohne Schneidwerkzeug und Schutz
 Ⓢ K-Wert nach RL 2006/42/EG = 2,0 dB(A) mit Standardwerkzeug
 Ⓢ K-Wert nach RL 2006/42/EG = 2 m/s² mit Standardwerkzeug

SCHNEID- WERKZEUGE UND MÄHFÄDEN

- Unterschiedlichste Schneidwerkzeuge und Mähfäden für verschiedene Einsatzzwecke
- Für einfache Mäheinsätze bis hin zur Jungbestandspflege
- Mähfäden aus abriebfestem und langzeitelastischem Material
- Mähfäden mit unterschiedlichen Formen, Querschnitten und Durchmessern



GRAS UND SCHWACHE VEGETATION



Mähkopf TrimCut
Zweifädig, zum Trimmen und Mähen von Gras. Fadennachfüllung von außen oder durch Entnahme der Spule möglich. Manuelle Fadennachstellung.



Mähkopf AutoCut
Zweifädig, für Mäh- und Ausputzarbeiten. Mähfaden wird durch Auf-tippen des Mähkopfes automatisch nachgestellt.



Mähkopf SuperCut
Zweifädig, für Mäh- und Ausputzarbeiten. Automatische Einstellung des Mähfadens auf optimale Schneidlänge.



Mähkopf PolyCut®
Universal-Schneidwerkzeug für Ausputz- und Flächenarbeiten. Mit zwei oder drei beweglichen Kunststoffmessern.



Mähkopf DuroCut
Zwei- oder vierfädig, für Flächen- und Ausputzarbeiten auch in zähem Gras. Einfaches Einstecken von bis zu 4 Fadenstücken.



STARKE VEGETATION

SCHILF UND BÜSCHE

BÜSCHE UND DÜNNE BÄUME



Häckselmesser ShredCut
Zweiflügelig, aus Stahl, zum Auslichten und Zerkleinern von zähem Gestrüpp und Dornenhecken.



Kreissägeblatt WoodCut, Spitzzahn
Spezialwerkzeug aus Stahl für Motorsensen ab mittlerer Leistung. Für knorriges Buschwerk und dünne Baumstämme.



Kreissägeblatt WoodCut, Meißelzahn
Spezialwerkzeug aus Stahl für Motorsensen ab mittlerer Leistung. Für knorriges Buschwerk, dünne Baumstämme, Säge- und Rodungseinsätze.



Kreissägeblatt WoodCut, Hartmetall
Sehr robustes Spezialwerkzeug für sandige und trockene Gebiete sowie zum Schneiden im bodennahen Bereich.

Grasschneideblatt GrassCut

Aus Stahl. Ausführungen mit unterschiedlicher Klingen- und Zähnezahl für Mäharbeiten in starkem, trockenem Gras und Schilf.



Dickichtmesser BrushCut

Zwei- oder dreiflügelig, aus Stahl, wendbar. Zum Auslichten und Beseitigen von zähem, verfilztem Gras, Gestrüpp und Dornenhecken.

Ⓢ Speziell empfohlen für STIHL Akku-Motorsensen, für eine längere Laufzeit pro Akku-Ladung



MÄHKÖPFE ^①

	Bestellnummer	Unverbindliche Preisempfehlung des Herstellers in Euro	Mähfaden-Durchmesser ^② (mm)	Empfohlene Nachfüllmenge (m)	Form der Mähfäden	FS 38, FS 40, FS 50, FS 50 C-E, FSB-KM	FS 56 R, FS 56, FS 56 C-E	FS 55	FS 89, FS 111, FS-KM	FS 94 RC-E, FS 94 C-E	FS 131, FS 240	FS 311	FS 360 C-EM, FS 361 C-EM, FS 410 C-EM, FS 411 C-EM	FS 460 C-EM, FS 460 C-EM L, FS 461 C-EM, FS 491 C-EM	FS 560 C-EM, FS 561 C-EM	FSA 30	FSA 45	FSA 56, FSE 52	FSA 57, FSE 52	FSA 60 R, FSA 86 R	FSA 65, FSA 85	FSA 80, FSA 80 R, FSA 120, FSA 120 R	FSA 135 R, FSA 135	FSA 200 R, FSA 200	FSE 31	FSE 41	FSE 60, FSE 71, FSE 81	FR 410 C-E, FR 460 TC-EM												
MÄHKOPF TRIMCUT																																								
TRIMCUT C 32-2	4002 710 2198	26,40	2,4 / 2,7 / 3,0	1 x 8	⊠□□	-	•	•	•	-	•	-	-	-	-	-	-	-	-	-	-	•	•	-	-	-	-	-	-	•										
TRIMCUT C 42-2	4003 710 2122	29,60	2,4 / 2,7 / 3,0	1 x 8	⊠□□	-	-	-	-	-	-	•	•	•	-	-	-	-	-	-	-	-	-	-	-	-	-	-	-	-										
TRIMCUT C 52-2	4005 710 2117	27,20	2,4 / 2,7 / 3,0	1 x 8	⊠□□	-	-	-	-	-	-	-	-	•	-	-	-	-	-	-	-	-	-	-	-	-	-	-	-	-										
MÄHKOPF AUTOCUT																																								
FADENSPULE	6421 710 4300	10,30	1,4	-	○	-	-	-	-	-	-	-	-	-	-	-	-	-	-	-	-	-	-	-	-	-	-	•	-	-	-									
FADENSPULE	6235 710 4305	10,30	1,4	-	○	-	-	-	-	-	-	-	-	-	-	-	-	-	-	-	-	-	-	-	-	-	-	•	-	-	-									
FADENSPULE für Autocut 2-2	4008 710 4300	12,50	1,6	-	⊗	-	-	-	-	-	-	-	-	-	-	-	-	•	-	-	-	-	-	-	-	-	-	-	-	-	-									
FADENSPULE für Autocut 2-2	4008 710 4301	14,70	2,0	-	⊗	-	-	-	-	-	-	-	-	-	-	-	-	•	-	-	-	-	-	-	-	-	-	-	-	-	-									
FADENSPULE für Autocut C 3-2	4009 710 4304	12,50	1,6	-	⊗	-	-	-	-	-	-	-	-	-	-	-	-	-	-	-	-	-	-	-	-	-	-	•	-	-	-									
FADENSPULE für Autocut C 3-2	4009 710 4305	14,70	2,0	-	⊗	-	-	-	-	-	-	-	-	-	-	-	-	-	-	-	-	-	-	-	-	-	-	-	-	-	-	-								
AUTOCUT 2-2	4008 710 2100	18,20	1,6	-	⊗	-	-	-	-	-	-	-	-	-	-	-	-	-	-	-	-	-	-	-	-	-	-	-	-	-	-	-								
AUTOCUT C 3-2	4009 710 2100	28,40	1,6	1 x 5	⊗	-	-	-	-	-	-	-	-	-	-	-	•	-	-	-	-	-	-	-	-	-	-	-	-	-	-	-								
AUTOCUT C 3-2	4009 710 2106	29,60	2,0	1 x 5	⊗	-	-	-	-	-	-	-	-	-	-	-	-	-	-	-	-	-	-	-	-	-	-	-	-	-	-	-	-							
AUTOCUT C 4-2	4006 710 2121	29,50	2,0	2 x 2,5	⊠⊗	-	-	-	-	-	-	-	-	-	-	-	-	-	-	-	-	-	-	-	-	-	-	-	-	-	-	-	-	-						
AUTOCUT C 6-2	4006 710 2126	29,50	2,0	1 x 4	⊠□□	•	-	-	-	-	-	-	-	-	-	-	-	-	-	-	•	-	-	-	-	-	-	-	-	-	-	-	-	-						
AUTOCUT C 6-2	4006 710 2140	29,50	2,4	1 x 4	⊠□□	•	-	-	-	-	-	-	-	-	-	-	-	-	-	-	•	-	-	-	-	-	-	-	-	-	-	-	-	-	-					
AUTOCUT C 26-2	4002 710 2169	37,60	2,4 / 2,7	1 x 7	⊠□□	-	•	•	•	•	•	-	-	-	-	-	-	-	-	-	-	-	-	-	-	-	-	-	-	-	-	-	-	-	-					
AUTOCUT 27-2	4002 820 2302	31,40	2,4 / 2,7	2 x 3,5	⊠□□	-	•	•	•	•	•	-	-	-	-	-	-	-	-	-	-	-	-	•	•	-	-	-	-	-	-	-	-	-	-	-				
AUTOCUT 36-2	4002 710 2170	33,30	2,4 / 2,7 / 3,0	2 x 4	⊠□□	-	-	-	-	-	-	-	-	-	-	-	-	-	-	-	-	-	-	•	-	-	-	-	-	-	-	-	-	-	-	-				
AUTOCUT 46-2	4003 710 2115	35,70	2,4 / 2,7 / 3,0	2 x 4	⊠□□	-	-	-	-	-	-	•	•	•	-	-	-	-	-	-	-	-	-	-	-	-	-	-	-	-	-	-	-	-	-	-				
AUTOCUT 56-2	4005 710 2107	38,10	2,4 / 2,7 / 3,0	2 x 4	⊠□□	-	-	-	-	-	-	-	-	-	•	-	-	-	-	-	-	-	-	-	-	-	-	-	-	-	-	-	-	-	-	-				
MÄHKOPF SUPERCUT																																								
SUPERCUT 20-2	4002 710 2162	46,40	2,4	2 x 3	⊠□□	-	•	•	•	•	•	-	-	-	-	-	-	-	-	-	-	-	•	•	-	-	-	-	-	-	-	-	-	-	-	-	-			
SUPERCUT 40-2	4003 710 2140	49,90	2,4	1 x 7,5	⊠□□	-	-	-	-	-	-	•	•	•	-	-	-	-	-	-	-	-	-	-	-	-	-	-	-	-	-	-	-	-	-	-	-	-		
MÄHKOPF POLYCUT																																								
POLYCUT 2-2 ^③	4008 710 2102	18,30	1,4 / 1,6	2 x 0,15	⊠⊗	-	-	-	-	-	-	-	-	-	-	-	•	-	-	-	-	-	-	-	-	-	-	-	-	-	-	-	-	-	-	-	-			
POLYCUT 3-2 ^③	4009 710 2104	24,20	1,4 / 1,6	2 x 0,15	⊠⊗	-	-	-	-	-	-	-	-	-	-	-	•	-	-	-	-	-	-	-	-	-	-	-	-	-	-	-	-	-	-	-	-	-		
POLYCUT 6-2 ^③	4006 710 2137	24,20	2,0 / 2,4	2 x 0,2	⊠□□	•	-	-	-	-	-	-	-	-	-	-	-	-	-	-	-	-	-	-	-	-	-	-	-	-	-	-	-	-	-	-	-	-		
POLYCUT 18-2 ^③ NEU	4002 820 2320	44,50	2,4	1 x 0,3	⊠□□	-	-	-	-	-	-	-	-	-	-	-	-	-	-	-	-	-	-	-	-	-	-	-	-	-	-	-	-	-	-	-	-	-		
POLYCUT 28-2 ^③	4002 820 2300	29,00	2,4 / 2,7	1 x 0,4	⊠□□	-	•	-	•	•	•	-	-	-	-	-	-	-	-	-	-	-	-	-	•	-	-	-	-	-	-	-	-	-	-	-	-	-	-	
POLYCUT 48-2 ^③	4003 710 2126	31,20	2,4 / 2,7	1 x 0,4	⊠□□	-	-	-	-	-	-	•	•	-	-	-	-	-	-	-	-	-	-	-	-	-	-	-	-	-	-	-	-	-	-	-	-	-	-	
MÄHKOPF DUROCUT																																								
DUROCUT 5-2 ^③	4006 710 2131	31,60	1,6 / 2,0 / 2,4 / L	2 x 0,2	⊠□□	•	-	-	-	-	-	-	-	-	-	-	-	-	-	-	-	-	-	-	-	-	-	-	-	-	-	-	-	-	-	-	-	-	-	
DUROCUT 20-2 ^③	4002 710 2182	43,90	2,0 / 2,4 / 2,7 / L / XL	2 x 0,2	⊠□□	-	•	•	•	•	•	-	-	-	-	-	-	-	-	-	-	-	-	-	-	-	-	-	-	-	-	-	-	-	-	-	-	-	-	-
DUROCUT 40-4 ^③	4005 710 2114	63,50	2,7 / 3,0 / 4,0 / XL / XXL	4 x 0,25	⊠□□	-	-	-	-	-	-	•	•	•	•	-	-	-	-	-	-	-	-	-	-	-	-	-	-	-	-	-	-	-	-	-	-	-	-	-



AUTOCUT SPULENEINSÄTZE

Nachrüstbare Spuleneinsätze mit Metallschutz im Hauptverschleißbereich für eine längere Lebensdauer gegenüber den Standardspuleneinsätzen der AutoCut Mähköpfe.

Für AutoCut 25-2 und 27-2
Bestellnummer 4002 710 4321 **19,00 €**

Für AutoCut 36-2, 46-2 und 56-2
Bestellnummer 4003 710 4310 **21,00 €**



• Empfohlen
- Unzulässig
^① Nur mit Schutz zulässig
^② Fett gesetzte Ziffern zeigen Ihnen an, mit welchem Fadendurchmesser der Mähkopf in der Erstausrüstung bestückt ist
^③ Kann alternativ auch mit abgelängten Mähfäden bestückt werden
^④ Inklusive 6 Fadenstücke L

[⊙] Inklusive 12 Fadenstücke XL
[⊙] Inklusive 12 Fadenstücke XXL
○ Runder Mähfaden
□ Kreuzförmiger High-Tech-Mähfaden CF3 Pro
⊗ Runder und leiser Mähfaden
⊠ Quadratischer Mähfaden

MÄHFÄDEN

	1,4 mm	1,6 mm	2,0 mm	2,4 mm	2,7 mm	3,0 mm	4,0 mm
ÜBERSICHT VON FARBEN, STÄRKEN UND ANWENDUNG DER MÄHFÄDEN							
MÄHFÄDEN RUND Universell einsetzbar für Trimm und Mäharbeiten	●	●	●	●	●	●	●
MÄHFÄDEN RUND UND LEISE Einsatz mit elektrischen und akkubetriebenen Motorsensen mit reduzierter Geräuschkentwicklung	-	●	●	●	●	-	●
MÄHFÄDEN QUADRATISCH Für effektiven Schnitt von dickem, holzigem Gras und Unkraut	-	-	-	■	■	■	-
HIGH-TECH MÄHFÄDEN CF3 PRO Aus drei unterschiedlichen Kunststoffen für Flexibilität, Robustheit und hohe Schnittleistung	-	-	■	■	■	■	-

Bestellnummer
Grundpreis je Meter in Euro
UVP des Herstellers in Euro
Durchmesser (mm)
Rollenlänge (m)

Bestellnummer
Grundpreis je Meter in Euro
UVP des Herstellers in Euro
Durchmesser (mm)
Rollenlänge (m)

MÄHFÄDEN RUND

●	0000 930 2284	0,30	1,4	16,0
●	0000 930 2334	0,35	1,6	19,0
●	0000 930 2335	0,45	2,0	14,0
●	0000 930 2337	0,23	2,0	119,0
●	0000 930 2338	0,54	2,4	14,0
●	0000 930 2340	0,31	2,4	83,0
●	0000 930 2246	0,22	2,4	253,0
●	0000 930 2341	0,69	2,7	9,0
●	0000 930 2343	0,38	2,7	65,0
●	0000 930 2227	0,26	2,7	208,0
●	0000 930 2344	0,45	3,0	53,0
●	0000 930 2542	0,32	3,0	162,0
●	0000 930 3607	0,72	4,0	27,0 ^⓪
●	0000 930 3603	0,52	4,0	87,0 ^⓪

MÄHFÄDEN RUND UND LEISE

●	0000 930 2415	0,35	1,6	19,0
●	0000 930 2416	0,45	2,0	14,0
●	0000 930 2418	0,29	2,0	60,0
●	0000 930 2419	0,54	2,4	14,0
●	0000 930 2421	0,31	2,4	83,0
●	0000 930 2422	0,70	2,7	9,0
●	0000 930 2423	0,38	2,7	65,0
●	0000 930 3708	0,74	4,0	27,0 ^⓪

MÄHFÄDEN QUADRATISCH

■	0000 930 2640	0,40	2,4	41,0
■	0000 930 2641	0,33	2,4	83,0
■	0000 930 2612	0,23	2,4	253,0
■	0000 930 2642	0,49	2,7	32,0
■	0000 930 2643	0,40	2,7	65,0
■	0000 930 2616	0,28	2,7	208,0
■	0000 930 2644	0,47	3,0	53,0
■	0000 930 2619	0,33	3,0	162,0

HIGH-TECH-MÄHFÄDEN CF3 PRO KREUZFÖRMIG

■	0000 930 4318	0,48	2,0	45,0
■	0000 930 4319	0,39	2,0	91,0
■	0000 930 4300	0,63	2,4	35,0
■	0000 930 4303	0,51	2,4	70,0
■	0000 930 4301	0,77	2,7	26,0
■	0000 930 4304	0,62	2,7	53,0
■	0000 930 4302	0,91	3,0	21,0
■	0000 930 4305	0,73	3,0	43,0

Unverbindliche Preisempfehlungen des Herstellers in Euro

⓪ Rollen
⓪ Für DuroCut

SÄTZE KUNSTSTOFFMESSER

Acht Kunststoffmesser.

Für PolyCut 2-2 und 3-2
Messergesamtlänge 90 mm
Bestellnummer 4008 007 1000 **5,20 €**

Zwölf Kunststoffmesser.

NEU Für PolyCut 6-2 und 18-2
Messergesamtlänge 130 mm
Bestellnummer 4002 007 1020 **8,20 €**

Für PolyCut 28-2 und 48-2
Messergesamtlänge 145 mm
Bestellnummer 4002 007 1000 **7,20 €**

Für PolyCut 6-3, 7-3, 20-3, 41-3
Messergesamtlänge 115 mm
Bestellnummer 4111 007 1001 **6,10 €**

FADENSTÜCKE

48 Fadenstücke pro Packung.

Für DuroCut 5-2 und 20-2, Größe L, 2 mm, gezahnt
Bestellnummer 0000 930 3503 **8,70 €**

Für DuroCut 20-2 und 40-4, Größe XL, 3 mm, gezahnt
Bestellnummer 0000 930 3504 **10,80 €**

Für DuroCut 40-4, Größe XXL, 4 mm, gezahnt
Bestellnummer 0000 930 3505 **14,20 €**

MÄHFADENSCHNEIDER

Ablängen von Mähfäden. Für alle Mähfäden mit einem Durchmesser von 2,0 bis 4,0 mm.


Bestellnummer 0000 881 8204 **1,20 €**



PROFI-TIPP

NEUE MÄHFÄDEN WÄSSERN!

Legen Sie Ihre neuen Mähfäden am besten 24 Stunden vor Gebrauch in Wasser ein. Das erhöht nicht nur die Flexibilität, sondern verlängert auch die Lebensdauer der Fäden.



METALL-SCHNEIDWERKZEUGE

Bestellnummer	Unverbindliche Preisempfehlung des Herstellers in Euro	Anschlussdurchmesser (mm)	FS 55, FS 56 R, FS 56, FS 56 C-E	FSA 80, FSA 80 R, FSA 120, FSA 120 R	FS 89, FS 111, FS 131, FSA 130, FSA 135, FSA 200 R, FSA 200	FSA 135 R, FS-KM	FS 94 RC-E, FS 94 C-E	FS 240	FS 311	FS 360 C-EM, FS 361 C-EM, FS 410 C-EM, FS 411 C-EM	FS 460 C-EM, FS 461 C-EM	FS 490 C-EM KW	FS 491 C-EM	FS 560 C-EM	FS 561 C-EM	FR 410 C-E, FR 460 TC-EM
GRASSCHNEIDEBLATT GRASSCUT®																
230 mm (2 F)	4001 713 3805	16,50	25,4	•	•	•	•	•	-	-	-	-	-	-	-	•
260 mm (2 F)	4001 713 3812	19,20	25,4	-	-	•	•	•	-	-	-	-	-	-	-	•
230 mm (4 F)	4001 713 3801	21,50	25,4	•	•	•	•	•	-	-	-	-	-	-	-	•
230 mm (4 F)	4000 713 3801	22,50	20,0	-	-	-	-	-	•	•	•	•	•	-	-	-
230 mm (8 Z)	4001 713 3803	22,50	25,4	•	•	•	•	•	-	-	-	-	-	-	-	•
255 mm (8 Z)	4000 713 3802	25,90	20,0	-	-	-	-	-	•	•	-	•	•	•	-	-
250 mm (32 Z)Ⓢ	4001 713 3813	37,60	25,4	-	-	•	•	-	•	-	-	-	-	-	-	•
250 mm (32 Z)Ⓢ	4000 713 3812	39,50	20,0	-	-	-	-	-	•	•	•	•	•	•	-	-
250 mm (40 Z)Ⓢ	4001 713 3806	59,50	25,4	-	-	-	-	•	•	-	-	-	-	-	-	•
250 mm (40 Z)Ⓢ	4000 713 3806	59,50	20,0	-	-	-	-	-	•	•	-	-	•	•	-	-
DICKICHTMESSER BRUSHCUT®																
250 mm (3 F)	4112 713 4100	35,00	25,4	-	-	•	•	-	•	-	-	-	-	-	-	•
300 mm (3 F)	4119 713 4100	44,10	20,0	-	-	-	-	-	•	•	•	•	•	-	-	-
305 mm „Spezial“ (2 F)Ⓢ	4000 713 4103	51,00	20,0	-	-	-	-	-	•	•	•	•	•	•	-	-
350 mm (3 F)	4110 713 4100	51,50	20,0	-	-	-	-	-	-	-	-	-	•	•	-	-
HÄCKSELMESSER SHREDCUT®																
270 mm (2 F)	4000 713 3903	45,70	20,0	-	-	-	-	-	•	•	-	•	-	-	-	-
320 mm (2 F)	4000 713 3902	54,50	20,0	-	-	-	-	-	-	-	-	-	-	•	•	-
KREISSÄGEBLATT WOODCUT, SPITZZAHN®																
200 mm (80 Z)	4112 713 4201	37,60	25,4	-	-	-	-	-	•	-	-	-	-	-	-	-
200 mm (44 Z)	4000 713 4200	39,50	20,0	-	-	-	-	-	•	•	•	-	-	-	-	-
225 mm (48 Z)	4000 713 4205	44,40	20,0	-	-	-	-	-	-	•	•	•	•	•	•	-
KREISSÄGEBLATT WOODCUT, MEISSELZAHN®																
200 mm (22 Z)	4112 713 4203	42,30	25,4	-	-	•	-	-	•	-	-	-	-	-	-	-
200 mm (22 Z)	4119 713 4200	44,40	20,0	-	-	-	-	-	•	•	•	-	-	-	-	-
225 mm (24 Z)	4000 713 4201	50,00	20,0	-	-	-	-	-	-	•	•	•	•	•	•	-
200 mm (22 Z) HPⓈ	4001 713 4203	51,00	25,4	-	-	•	-	-	•	-	-	-	-	-	-	-
200 mm (22 Z) HPⓈ	4000 713 4203	53,50	20,0	-	-	-	-	-	•	•	•	-	-	-	-	-
225 mm (22 Z) HPⓈ	4000 713 4202	60,00	20,0	-	-	-	-	-	•	•	•	•	•	•	•	-
250 mm (26 Z)	4000 713 4204	55,50	20,0	-	-	-	-	-	-	-	-	•	-	•	-	-
KREISSÄGEBLATT WOODCUT, HARTMETALL®																
225 mm (36 Z)	4000 713 4211	65,00	20,0	-	-	-	-	-	-	•	•	•	•	•	•	-



UPGRADE KIT 1 GRASSCUT 250-32



Zur Umrüstung von Freischneidern mit Fadenmähkopf auf das schleuderarme Grasschneideblatt GrassCut 250-32, inklusive aller Anbauteile und Transportschutz.

Bestehend aus:

- 1 × GrassCut 250-32 (25,4 mm Anschlussdurchmesser)
- 1 × Transportschutz Metallwerkzeug
- 1 × Laufteller
- 1 × Druckscheibe
- 1 × Bundmutter

Für FSA 135, FS 89, FS 94, FS 111, FS 131, FS 200, FS 240, FR 410, FR 460 und FS-KM
Bestellnummer 4001 007 1003

68,50 €



PROFI-TIPP

Aufgeschleuderte Steine und Splitt sorgen bei Mäharbeiten mit Freischneidern an Verkehrsinseln oder in öffentlichen Parks und Grünanlagen häufig für Wirbel. Die Lösung kommt von STIHL: Das schleuderarme Grasschneideblatt 250-32 mit KWF-Zertifikat verringert den Sicherheitsabstand zu Gegenständen und Fahrzeugen auf drei Meter. Dank der besonderen Zahnform wird das Risiko umhergeschleuderter Partikel auf ein Minimum reduziert. Das Ergebnis: mehr Sicherheit, maximaler Arbeitskomfort und hoher Arbeitsfortschritt.



• Empfohlen
- Unzulässig
F = Flügel
Z = Zähne
Ⓢ Nur mit Schutz zulässig
Ⓢ Schleuderarm
Ⓢ Stark belastbar, lange Standzeit
Ⓢ Nur mit Häckselschutz zulässig
Ⓢ Zulassung nur für FS mit Zweihandgriff
Ⓢ Nur mit Anschlag zulässig, siehe Seite 285
Ⓢ HP = High-Performance
(20% mehr Schnittleistung)
Ⓢ Erläuterung der Prüfzeichen auf Seite 499



ZUBEHÖR FÜR SCHNEIDWERKZEUGE

- Feilen und Schutze
- Für unterschiedliche Einsatzarten und Aufgaben



MÜHLSÄGEFEILE

Flachfeile für Dickichtmesser und Spitzzahn-Kreissägeblätter. 200 mm.

Bestellnummer **0814 212 3310** **9,50 €**



FEILENGRIFFE



Holzgriff für alle Dreikant-, Flach-, Rund- und Hexafeilen.



Für Feilen von 4,0 bis 5,5 mm
Bestellnummer **0811 490 7860** **1,90 €**

FH 3

Softgriff. Für Flachfeilen bis 150 mm.



Bestellnummer **0000 881 4503** **4,90 €**

FLACHFEILE

Zum präzisen Nacharbeiten der Tiefenbegrenzer. 150 mm.



Bestellnummer **0814 252 3356** **4,90 €**

DREIKANT-SCHÄRFFEILE

Für FG 2 und FG 3 zum Bearbeiten der Tiefenbegrenzer und für Spitzzahn-Kreissägeblätter.



Bestellnummer **0811 421 8971** **8,20 €**

FEILENHALTER MIT RUNDFEILE

Für Meißelzahn-Kreissägeblätter.



Bestellnummer **5605 750 4343** **15,00 €**

SCHÄRFSCHABLONEN

Für Dickichtmesser.



Zweiflügeliges Dickichtmesser
Bestellnummer **4020 890 5501** **14,00 €**

Dreiflügeliges Dickichtmesser
Bestellnummer **4020 890 5500** **14,00 €**

SCHRÄNKEISEN

Für Meißelzahn-Kreissägeblätter.



Bestellnummer **4020 893 5000** **22,00 €**

VERSCHLEISSCHUTZ

Für DuroCut 20-2

Bestellnummer **4005 007 1002** **15,30 €**



Für PolyCut 28-2 und 48-2

Bestellnummer **4003 007 1001** **15,30 €**

Unverbindliche Preisempfehlungen des Herstellers in Euro

Bestellnummer

Unverbindliche Preisempfehlung des Herstellers in Euro

Max. Schneidkreis-Durchmesser (Faden/Metall) (mm)

FS 55, FS 56

FS 89, FS 111, FS 131, FS 240, FSA 135, FR 410, FR 460, FS-KM

FS 94

FS 311, FS 360, FS 410, FS 460

FS 460 K, FS 490 K

FS 361, FS 411, FS 461, FS 491

FS 561 C-EM

FSA 57

FSA 60 R, FSA 86 R

FSA 80, FSA 120,

FSA 80 R, FSA 120 R

FSA 200 R, FSA 200

UNIVERSALSCHUTZ FÜR FADEN-MÄHKÖPFE UND METALLWERKZEUGE

	4180 007 1028	33,50	420/260	-	•	•	-	-	-	-	-	-	-	-	-	-	•
	4119 007 1027	26,50	420/305	-	-	•	-	-	-	-	-	-	-	-	-	-	-

SCHUTZE FÜR METALLWERKZEUGE

	4863 710 8100	29,00	-/260	-	-	-	-	-	-	-	-	-	-	-	-	-	-
	4144 710 8116	13,50	-/230	•	-	-	-	-	-	-	-	-	-	-	-	-	•
	4147 710 8115	23,50	-/305	-	-	-	•	-	•	-	-	-	-	-	-	-	-
	4147 007 1021	32,00	-/305	-	-	-	-	•	-	-	-	-	-	-	-	-	-
	4148 710 8105	19,50	-/350	-	-	-	-	-	-	•	-	-	-	-	-	-	-

SCHUTZE FÜR FADEN-MÄHKÖPFE UND POLY CUT

	4144 710 8117	16,00	420/-	•	-	-	-	-	-	-	-	-	-	-	-	-	-
	4147 710 8100	24,00	480/-	-	-	-	•	-	-	•	-	-	-	-	-	-	-
	4180 007 1030	32,00	420/-	-	•	•	-	-	-	-	-	-	-	-	-	-	-
	FA05 710 8101 [ⓐ]	24,50	350/-	-	-	-	-	-	-	-	-	-	•	-	-	-	-
	4133 007 1007	32,50	420/-	-	-	•	-	-	-	-	-	-	-	-	-	-	-
	4522 710 8102	26,50	280/-	-	-	-	-	-	-	-	-	-	•	-	-	-	-
	4148 710 8104	39,50	560/-	-	-	-	-	-	-	-	•	-	-	-	-	-	-
	NEU 4144 710 8127	19,90	380/-	-	-	-	-	-	-	-	-	-	-	-	-	-	•
	NEU FA03 710 8100	29,40	450/-	-	-	-	-	-	-	-	-	-	-	-	-	-	•

HÄCKSEL-STARTPAKET (HÄCKSELMESSER, HÄCKSEL-SCHUTZ UND BEFESTIGUNGSTEILE)

	4147 007 1011	78,00	-/270	-	-	-	•	-	-	-	-	-	-	-	-	-	-
	4147 007 1023	78,00	-/270	-	-	-	-	-	-	•	-	-	-	-	-	-	-
	4148 007 1012	115,00	-/320	-	-	-	-	-	-	-	•	-	-	-	-	-	-

SCHUTZE FÜR KREISSÄGEBLÄTTER (ANSCHLAG UND SCHUTZ FÜR KREISSÄGEBLÄTTER)[ⓑ]

	4180 710 8202	24,00	-/200	-	•	-	-	-	-	-	-	-	-	-	-	-	-
	4147 007 1008 [ⓐ]	33,50	-/200	-	-	-	-	•	-	-	-	-	-	-	-	-	-
	4147 007 1009 [ⓐ]	36,50	-/225	-	-	-	-	•	-	-	-	-	-	-	-	-	-
	4147 710 8210	26,50	-/200	-	-	-	-	-	•	-	-	-	-	-	-	-	-
	4147 710 8211	27,00	-/225	-	-	-	-	-	•	-	-	-	-	-	-	-	-
	4148 710 8203	27,00	-/250	-	-	-	-	-	-	•	•	-	-	-	-	-	-

[ⓐ] Schutz Spezial 135° für erweiterte Schutzwirkung, für FSA 60 R / FSA 86 R
[ⓑ] Zulassung nur für FS mit Zweihandgriff

[Ⓐ] Umbau nur in Verbindung mit Schutzring 4147 717 2701 möglich, ist im Lieferumfang enthalten
[ⓐ] Erläuterung der Prüfzeichen auf Seite 499





**DER BODEN GELOCKERT.
DIE KRÄFTE GESCHONT.**

MOTORHACKEN IM DETAIL



TECHNIK

- 01 HACKMESSER**
Verfügen über eine speziell entwickelte Form und graben den Boden in einer optimierten Eingriffsfolge besonders effizient um.
- 02 ZENTRALE LENKERVERSTELLUNG**
Ermöglicht es, den Holm per Schnellspannhebel seitlich und in der Höhe anzupassen und umzuklappen, um die Motorhacke zu transportieren oder zu lagern.
- 03 180° SCHWENKBARER BREMSSPORN**
Ermöglicht es, die Tiefe des Hackeinsatzes sowie die Vortriebsgeschwindigkeit zu bestimmen und erleichtert das Arbeiten in engen Passagen und Kurven. Zudem ist er leicht zugänglich, bequem höhenverstellbar und verliersicher.

KOMFORT

- 04 ANTIVIBRATIONSSYSTEM**
Ist in die Holmbefestigung integriert und verringert die Schwingungen am Holm, wodurch sich auch der Kraftaufwand beim längeren Führen des Geräts reduziert.
- 05 EINFACHE GASBETÄTIGUNG**
Sorgt für effektives Arbeiten am Gerät: Alle Motorhacken lassen sich über die beiden Handgriffe lenken. In Griffweite dazu befindet sich die Gasbetätigung, sodass während des Steuerns zugleich per Daumen der Drehzahlregler am Holm bedient werden kann. Dadurch lässt sich die Leistung beim Hacken exakt dosieren.
- 06 REINIGUNGSPPOSITION**
Ermöglicht eine besonders leichte Reinigung, Montage und Demontage der Hackmesser.

Bitte beachten Sie, dass nicht alle Produkte mit den hier aufgeführten Merkmalen ausgestattet sind. Auf dieser Seite sind nur die wichtigsten beschrieben. Weitere Erläuterungen und Hinweise finden Sie ab Seite 486 und im Internet auf stihl.at.

MOTORHACKEN UND ZUBEHÖR

- Für den Einsatz in der Landwirtschaft, im Landschaftsbau sowie in Gärtnereien
- Zum Umgraben von Böden und Beeten mit wenig Kraftaufwand
- Mit hohem Bedienkomfort
- Leistungsstark und vibrationsarm



MH 445 R

139 cm³ • 2,3 kW / 3,1 PS • 37,0 kg[Ⓞ]

Kraftvolle Motorhacke mit hoher Wendigkeit und Rückwärtsgang zum Arbeiten auch auf engstem Raum. Hoher Bedienkomfort für ein Umgraben mit geringem Kraftaufwand. Vibrationsarm dank integriertem Antivibrationssystem. Inklusive Fahrwerk für einen einfachen Transport.

Bestellnummer **6241 011 3914**

979,00 €



MH 585

149 cm³ • 2,3 kW / 3,1 PS • 44,0 kg[Ⓞ]

Leistungsstarke Motorhacke für den vielfältigen Einsatz im Beet und auf dem Feld. Hoher Bedienkomfort für ein Umgraben mit geringem Kraftaufwand. Vibrationsarm dank integriertem Antivibrationssystem. Inklusive Fahrwerk für einen einfachen Transport.

Bestellnummer **6241 011 3922**

1.249,00 €

Weitere Versionen:

MH 560 **6241 011 3940**

1.099,00 €

Unverbindliche Preisempfehlungen des Herstellers in Euro

R = Rückwärtsgang [Ⓞ] Netto-Gewicht exkl. Betriebsstoffe





MH 685
173 cm³ • 2,9 kW / 3,9 PS • 46,0 kg^①

Leistungsstarke Motorhacke für harte Einsätze und schwere Böden. Hoher Bedienkomfort für ein Umgraben mit geringem Kraftaufwand. Vibrationsarm dank integriertem Antivibrationssystem. Inklusive Fahrwerk für einen einfachen Transport.

Bestellnummer **6241 011 3932** **1.349,00 €**



Die Preise in diesem Katalog entsprechen dem Stand vom 1. Januar 2024. STIHL behält sich vor, die unverbindlichen, empfohlenen Verkaufspreise zu ändern. Die aktuellen Preise finden Sie auf stihl.at.

HÄUFELKÖRPER

Häufelkörper zum Anlegen von Furchen für den Gemüseanbau.



AHK 701
verstellbar, für MH 560, MH 585 und MH 685
Bestellnummer **6906 710 1132** **140,00 €**

AHK 702
fixiert, für MH 560, MH 585 und MH 685
Bestellnummer **6906 710 1137** **115,00 €**

ZUSATZGEWICHTE AZG 030

Für eine effektivere und kräfteschonendere Bearbeitung schwieriger Böden. Lieferumfang: 2 × 9,0 kg.



Für MH 560, MH 585 und MH 685
Bestellnummer **6906 820 0111** **210,00 €**



GEEIGNETE KRAFT- UND SCHMIERSTOFFE

FINDEN SIE **AB SEITE 380**

SCHUTZ GETRIEBEGEHÄUSE AGS 100

Schutzkäfig zur sicheren Unterbringung des Getriebegehäuses.



Für alle STIHL Motorhacken
Bestellnummer **6906 820 1305** **60,00 €**

HACKSATZVERBREITERUNG AHV 600

Erweitert die Arbeitsbreite der Motorhacke auf 60 cm. Inkl. seitlichen Schutzleisten.



Für MH 445 R
Bestellnummer **6906 710 0311** **149,00 €**

SATZ EISENRÄDER AMR 031

Besonders robuste Eisenräder für eine einfachere und effizientere Bearbeitung schwieriger Böden.



Für MH 560, MH 585 und MH 685
Bestellnummer **6906 710 0917** **163,00 €**

Bestellnummer
Unverbindliche Preisempfehlung des Herstellers in Euro

Arbeitsbreite (cm)
Hacksatz (Ø in cm)
Antrieb
Tankinhalt (l)
Motortyp
Hubraum (cm³)
Nennleistung (kW / PS)
Arbeitsdrehzahl (U/min)
Gewicht^① (kg)

MOTORHACKEN																				
Modell	Bestellnummer	Preis	Arbeitsbreite	Hacksatz	Antrieb	Tankinhalt	Motortyp	Hubraum	Nennleistung	Arbeitsdrehzahl	Gewicht	Schallleistungspegel	Schalldruckpegel	Unsicherheit Schalldruckpegel	Vibrationswert	Unsicherheit Vibrationswert	Antivibrationssystem	Zentrale Lenkerverstellung	Reinigungsposition	Schneckengetriebe
MH 445 R	6241 011 3914	979,00	45	30	1V + 1R	0,9	STIHL EVC 200	139	2,3 / 3,1	3.100	37,0	93	80	2	5,5	2,2	•	•	•	•
MH 560	6241 011 3940	1.099,00	60	32	1V + 1R	1,4	Kohler HD 675 OHV SC	149	2,3 / 3,1	3.000	41,0	93	79	2	5	2,5	•	•	•	•
MH 585	6241 011 3922	1.249,00	85	32	1V + 1R	1,4	Kohler HD 675 OHV SC	149	2,3 / 3,1	3.000	44,0	93	79	2	5	2,5	•	•	•	•
MH 685	6241 011 3932	1.349,00	85	32	1V + 1R	1,4	Kohler HD 775 OHV SC	173	2,9 / 3,9	3.200	46,0	93	80	3	6	2,4	•	•	•	•

Unverbindliche Preisempfehlungen des Herstellers in Euro • Serienmäßig OHV = Oben liegende Ventile R = Rückwärtsgang SC = Smart Choke V = Vorwärtsgang

① Netto-Gewicht exkl. Betriebsstoffe
② Unsicherheiten nach RL 2006 / 42 / EG



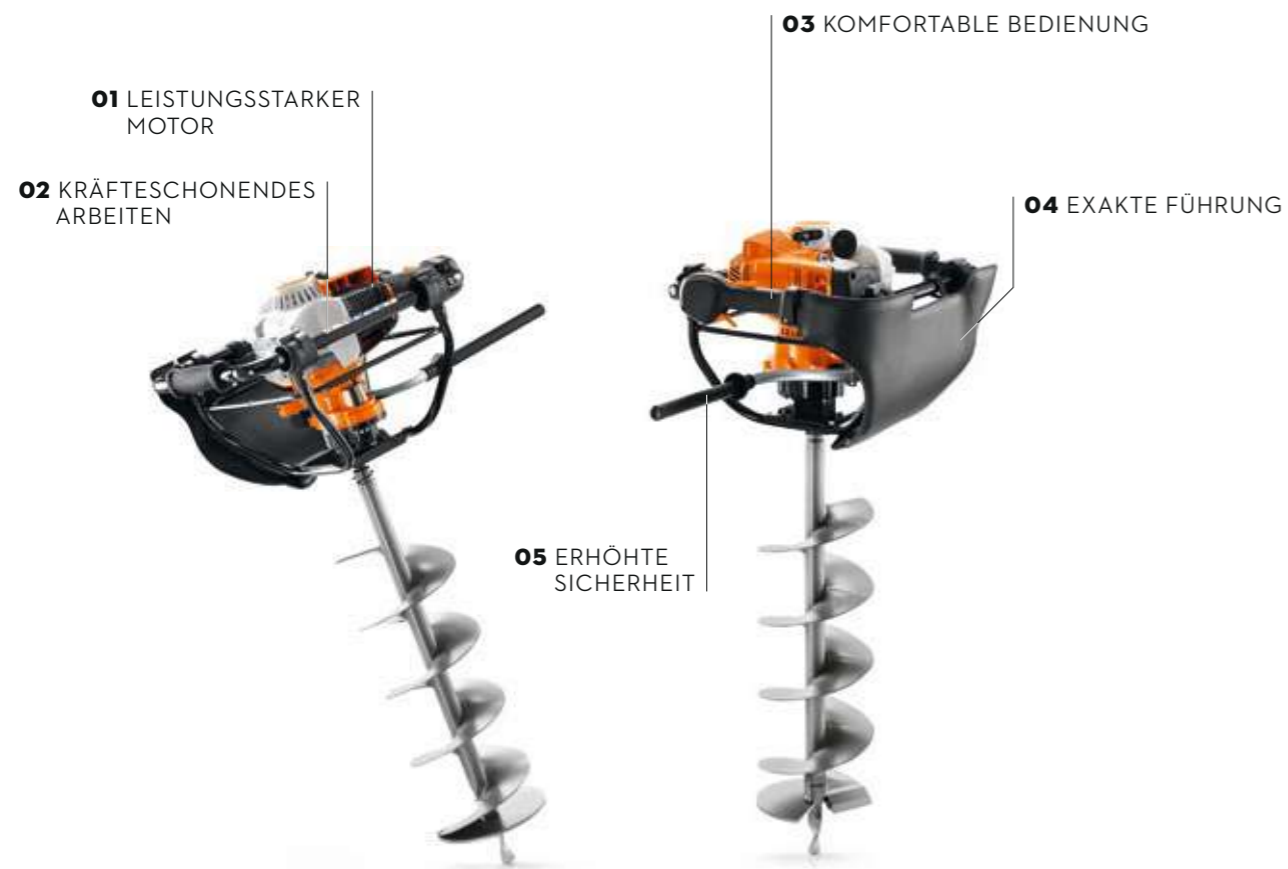
KRAFTPAKET MIT TIEFGANG. AUCH IN HARTEN BÖDEN.

Erdbohrgerät und Zubehör

295



ERDBOHRGERÄT IM DETAIL



TECHNIK

01 STIHL 4-MIX®-MOTOR
Kombiniert die Vorteile von 2-Takt- und 4-Taktmotor. Niedriger Verbrauch, wenig Abgase, kein Ölservice nötig. Angenehmes Klangbild. Exzellente Durchzugskraft und hohes Drehmoment.

KOMFORT

02 STIHL ANTIVIBRATIONSSYSTEM
Reduziert die Übertragung der Motorschwingungen auf den Griffbereich und damit auf den Körper. Für ein angenehmeres und kräfteschonenderes Arbeiten.

03 EINHAND-MULTIFUNKTIONSGRIFF
Alle Bedienelemente für die Motorsteuerung sind im linken Handgriff integriert. Die Bedienung der Maschine erfolgt per Fingerdruck.

04 GROßFLÄCHIGES ANLAGEPOLSTER
Liegt beim Bohrvorgang am Körper oder am Bein an - für hohen Komfort und eine ruhige und exakte Führung des Bohrgeräts.

SICHERHEIT

05 QUICKSTOP-BOHRERBREMSE
Die QuickStop-Bohrerbremse mit Auslösehebel unterbricht den Kraftfluss, wenn sich der Bohrer verhakt. Mit der Bremseneinrichtung können festsitzende Bohrer auch wieder herausgedreht werden.

ERDBOHRGERÄT UND ZUBEHÖR

- Vielseitig einsetzbar, z. B. im Garten- und Landschaftsbau, in der Landwirtschaft, im Forst oder auf dem Bau
- Ideal zum Bohren von Erdlöchern für Zaunpfosten, Pflanzensetzlinge oder Bäume sowie zur Entnahme von Bodenproben
- Verschiedene Bohrer, Schaftverlängerungen und Bohrfutter als Zubehör erhältlich



BT 131

36,3 cm³ • 1,4 kW / 1,9 PS • 10,0 kg[Ⓢ]

Leistungsstarkes Erdbohrgerät mit QuickStop-Bohrerbremse, STIHL 4-MIX®-Motor, STIHL Antivibrationssystem, Einhand-Multifunktionsgriff, Luftfilter mit hoher Standzeit und großflächigem Anlagepolster. Bohrwerkzeug im Lieferumfang nicht enthalten.

Bestellnummer 4313 011 2120

1.299,00 €[Ⓢ]



GEEIGNETE KRAFT- UND SCHMIERSTOFFE

FINDEN SIE **AB SEITE 380**



SERVICE KIT 31

Einfache Wartungsarbeiten selbst durchführen mit dem Service Kit 31 für STIHL Benzin-Motorgeräte: Pro Kit erhalten Sie eine Zündkerze, einen Kraftstofffilter sowie einen Papierluftfilter. Durch proaktive, regelmäßige Standard-Wartungen können Sie Ihr Gerät vor Schmutz oder Beschädigungen schützen und gleichzeitig die Lebensdauer erhöhen. Neben dem Kombischlüssel, den Sie mit Ihrem STIHL Motorgerät erhalten haben, benötigen Sie kein zusätzliches Werkzeug für die Wartung.

Für BT 131, FS 131, FS 311, HT 133, HT 135 und KM 131
Bestellnummer 4180 007 4103

20,90 €





Die Preise in diesem Katalog entsprechen dem Stand vom 1. Januar 2024. STIHL behält sich vor, die unverbindlichen, empfohlenen Verkaufspreise zu ändern. Die aktuellen Preise finden Sie auf stihl.at.

ERDBOHRGERÄT

BT 131 [Ⓢ]	4313 011 2120	1.299,00	36,3	1,4 / 1,9	10,0	92	100	1,7 / 2,0	4-MIX [®]	200	•	•	•	•
---------------------	---------------	----------	------	-----------	------	----	-----	-----------	--------------------	-----	---	---	---	---

Bestellnummer

Unverbindliche Preisempfehlung des Herstellers in Euro

Hubraum (cm³)

Leistung (kW / PS)

Gewicht[Ⓢ] (kg)

Schalldruckpegel[Ⓢ] (dB(A))

Schalleistungspegel[Ⓢ] (dB(A))

Vibrationswert links / rechts[Ⓢ] (m/s²)

STIHL Motor (2-MIX / 4-MIX[®])

Spindeldrehzahl (min⁻¹)

Automatisches Dekompressionsventil

Luftfilter mit hoher Standzeit

QuickStop-Bohrerbremse

Startsperre / Rückdreh Sperre

Unverbindliche Preisempfehlungen des Herstellers in Euro

Ⓢ Gewicht unbetankt, ohne Bohrwerkzeug
 Ⓢ K-Wert nach RL 2006 / 42 / EG = 2,0 dB(A)
 Ⓢ K-Wert nach RL 2006 / 42 / EG = 2 m/s²

Ⓢ Bohrwerkzeug im Lieferumfang nicht enthalten
 Ⓢ Mit großflächigem Anlagepolster

• Serienmäßig

Bestellnummer

Unverbindliche Preisempfehlung des Herstellers in Euro


Durchmesser (mm)

Länge (mm)

Verwendung

ZUBEHÖR FÜR ERDBOHRGERÄT BT 131

ERDBOHRER



4404 680 2004	213,00	40	695	Für alle Bodenverhältnisse.
4404 680 2006	220,00	60		
4404 680 2009	230,00	90		
4404 680 2012	244,00	120		
4404 680 2015	252,50	150		
4404 680 2020	267,50	200		
4404 680 2030	305,00	300		

ERDBOHRER PFLANZSCHNECKE



4311 680 2515	172,00	150	525	Spezialbohrer zum Bohren von Pflanzlöchern, zylindrische Form.
---------------	--------	-----	-----	----------------------------------------------------------------

ERDBOHRER HERZKRÜMLER



4404 680 1900	205,00	260	660	Spezialbohrer zum Auflockern des Erdreichs und für Pflanzungen.
---------------	--------	-----	-----	-----------------------------------------------------------------

SCHAFTVERLÄNGERUNGEN



4313 680 2300	60,00	-	250	Zur Verlängerung des Erdbohrers bei tiefen Bohrlöchern.
4311 680 2350	73,50	-	450	

ANLAGEPOLSTER



4313 748 2501	32,00	-	-	Als Ersatz des vorhandenen Anlagepolsters.
---------------	-------	---	---	--------------------------------------------

BOHRFUTTER



4311 680 4010	312,50	-	-	Für Spiralbohrer bis Ø 13 mm. Zum Einsatz von Bohrern mit zylindrischem Anschluss.
---------------	--------	---	---	------------------------------------------------------------------------------------



WIRKSAME GRÜNPFLEGE. IN JEDEM GELÄNDE.

Sprühgeräte und Zubehör

301

Spritzgeräte und Zubehör

304



SPRÜHGERÄTE IM DETAIL



TECHNIK

- 01** STIHL 2-MIX-MOTOR
Der STIHL 2-MIX-Motor ist nicht nur besonders leistungsstark und zuverlässig, er reduziert auch die Abgasbelastung sowie den Verbrauch und damit die Betriebskosten.
- 02** 2-IN-1 UMBAUMECHANIK
Das Universalgerät SR 450 lässt sich einfach mit wenigen Handgriffen vom Sprühbetrieb zur Stäubeanwendung umbauen – ohne separaten Umbausatz und ohne besondere technische Fertigkeiten.

KOMFORT

- 03** BEHÄLTER MIT GROßER EINFÜLLÖFFNUNG
Durch die große Einfüllöffnung lässt sich der Behälter schnell und sauber auffüllen. Er ist innen gut zugänglich und dadurch einfach zu reinigen.
- 04** DOSIERSYSTEM MIT KOMFORTABLEM DOSIERHEBEL
Der große Dosierhebel am SR 450 zum Stäuben oder Ausbringen von Granulat sitzt direkt unterhalb des Bediengriffs. Mit einem Handgriff lässt sich der Pulverfluss nicht nur zu- und abschalten, sondern auch die exakte Menge in feinen Zwischenstufen einstellen.
- 05** EINHAND-MULTIFUNKTIONSGRIFF
Am Bediengriff befinden sich die Bedienelemente für die Motorsteuerung und das Ventil für den Sprühmittelzulauf. Neben der Motorsteuerung lässt sich der Sprühmittelzulauf mit einer Hand schnell und bequem zu- und abschalten.

Bitte beachten Sie, dass nicht alle Produkte mit den hier aufgeführten Merkmalen ausgestattet sind. Auf dieser Seite sind nur die wichtigsten beschrieben. Weitere Erläuterungen und Hinweise finden Sie ab Seite 486 und im Internet auf stihl.at.

SPRÜHGERÄTE UND ZUBEHÖR

- Für den Einsatz im Obst-, Gemüse- und Weinbau
- Zum Ausbringen von Flüssigkeiten, Granulaten und Samen
- Ergonomisch und kräfteschonend
- Optimal für den Einsatz in Raumkulturen

SR 200

27,2 cm³ · 10,0 l · 7,8 kg[Ⓢ]

Leichtes Sprühgerät mit extrem hohem Tragekomfort durch kompakte Bauweise und körpernahen Schwerpunkt. Ideal für Kulturen bis 2,5 m Höhe. Einfache Startlogik, Einhand-Multifunktionsgriff und Schutzkragen mit Verschüttschutz. Serienmäßig mit Kegel-, Ablenk- und Doppelablenkgitter.

Bestellnummer 4241 011 2601

749,00 €

SR 430

63,3 cm³ · 14,0 l · 12,2 kg[Ⓢ]

Leistungsstarkes Sprühgerät für große Sprühweite. Mit einfacher Startlogik, komfortablen Schultergurten und Einhand-Multifunktionsgriff. Serienmäßig mit Kegel-, Ablenk- und Doppelablenkgitter.

Bestellnummer 4244 011 2600

949,00 €



SR 450

63,3 cm³ · 14,0 l · 12,8 kg[Ⓢ]

Ausführung wie SR 430. Zusätzlich mit integrierter Stäube- und Granulierfunktion durch schnelle 2-in-1-Umbaumechanik. Komfortable und exakte Stäubedosierung.

Bestellnummer 4244 011 2641

1.049,00 €

Unverbindliche Preisempfehlungen des Herstellers in Euro

[Ⓢ] Gewicht unbetankt, komplett



ANBAUSATZ DRUCKPUMPE

Erhöht die Ausbringmenge beim Sprühen nach oben. Ideal für effizientes Sprühen mittelhoher bis hoher Bäume. Durchmischt zudem die Flüssigkeit im Behälter.



Für SR 430 und SR 450
Bestellnummer 4244 007 1004 **166,00 €**

Für SR 200 (ohne Abb.)
Bestellnummer 4241 007 1006 **109,00 €**

SATZ ULV-DÜSE

Zum Ausbringen sehr kleiner Flüssigkeitsmengen.



Für SR 430 und SR 450
Bestellnummer 4244 007 1022 **9,70 €**

Für SR 200 (ohne Abb.)
Bestellnummer 4241 007 1009 **38,70 €**

HÜFTGURT

Verteilt die Last zwischen Hüfte und Schultern und sorgt damit für einen optimierten Tragekomfort.



Für SR 200, SR 430 und SR 450
Bestellnummer 4203 710 9102 **34,80 €**

VERLÄNGERUNGSRÖHR

Zur Verlängerung des Sprührohrs um 33 cm. Verwendung mit Druckpumpe empfohlen.



Für SR 430 und SR 450
Bestellnummer 4244 770 0300 **23,50 €**



PROFI-TIPP

Flächenkulturen wie Jungpflanzen und Setzlinge, Gemüse- und Zierpflanzen, niedrige Sträucher und kleine Bäume werden idealerweise mit dem Spritzgerät bearbeitet. Hiermit kann eine präzise Ausbringung erfolgen und angrenzende Pflanzen werden nicht beeinträchtigt. Raumkulturen wie hohe Gemüsepflanzen, Weinreben, Sträucher und Bäume werden mit einem Sprühgerät bearbeitet. Der Benzinmotor setzt das Gebläserad in Bewegung und erzeugt einen Luftstrom, der die Blätter aufwirbelt. Die Flüssigkeit wird in den Luftstrom dosiert. So setzt sich das Mittel auch auf der Unterseite des Blattes fest.

Bestellnummer	Unverbindliche Preisempfehlung des Herstellers in Euro	Hubraum (cm³)	Behälterinhalt (l)	Gewicht [ⓐ] (kg)	Schalldruckpegel [ⓑ] (dB(A))	Schalleistungspegel [ⓑ] (dB(A))	Vibrationswert [ⓐ] (m/s²)	STIHL Motor (2-MIX/4-MIX [®])	Max. Luftdurchsatz [ⓐ] (m³/h)	Max. Sprühweite horizontal (m)	STIHL Antivibrationssystem	STIHL ElastoStart	Langzeit-Luftfiltersystem	Stäubefunktion	Einhand-Multifunktionsgriff
SR 200	4241 011 2601 749,00	27,2	10,0	7,8	94	104	1,5	2-MIX	780	9,0	•	-	-	-	•
SR 430	4244 011 2600 949,00	63,3	14,0	12,2	97	109	1,9	2-MIX	1.300	14,5	•	•	•	-	•
SR 450	4244 011 2641 1.049,00	63,3	14,0	12,8	101	110	1,9	2-MIX	1.300	14,5	•	•	•	•	•



SPRITZGERÄTE UND ZUBEHÖR

- Manuelle Spritzgeräte für den Einsatz rund um Haus und Garten sowie auf mittelgroßen Anbauflächen
- Akku-Spritzgerät für den Einsatz im Garten- und Landschaftsbau sowie im Obst- und Gemüseanbau
- Zur individuellen Pflege von Pflanzen, zum präzisen Ausbringen von flüssigem Pflanzenschutzmittel und Dünger
- Optimal für den Einsatz in Flächenkulturen



SG 11

1,5 l • 0,46 kg^①

Ergonomisches Handspritzgerät zum Ausbringen von flüssigen Pflanzenschutzmitteln. Leichtgängige Pumpe für angenehmes Arbeiten. Serienmäßig mit Hohlkegeldüse.

Bestellnummer 4255 019 4910

21,50 €



SG 21

3,0 l • 1,2 kg^①

Besonders handliches manuelles Spritzgerät für Einsätze auf dem Balkon und im Garten. Komfortabler Transport durch Schultergurt. Serienmäßig mit Hohlkegeldüse.

Bestellnummer 4255 019 4921

39,00 €



SG 31

5,0 l • 1,8 kg^①

Manuelles Spritzgerät für den privaten Gebrauch. Einfache Handhabung durch große Einfüllöffnung und ergonomisches Abstellventil mit Teleskoprohr. Serienmäßig mit Hohlkegel- und Flachstrahldüse.

Bestellnummer 4255 019 4930

54,00 €



Unverbindliche Preisempfehlungen des Herstellers in Euro

① Gewicht ohne Inhalt
② Gewicht ohne Akku und Inhalt

③ Erläuterung der Symbole auf Seite 486

SG 51

12,0 l • 4,5 kg^①

Rückentragbares Spritzgerät für Gelegenheits- und Profianwendungen. Höchster Arbeitskomfort durch beidseitige Anbaumöglichkeit des Pumphebels sowie Breiten- und Längenverstellung. Robuste Bauweise für lange Lebensdauer, auch im professionellen Einsatz. Höhe: ca. 50 cm, Breite: ca. 50 cm, Tiefe: ca. 22 cm.

Bestellnummer 4255 019 4950

135,00 €



ZUBEHÖR:
HÜFTGURT
MIT HOLSTER



Siehe Seite 45

APIII
SYSTEM
AP 200

SGA 85

3,6 V • 17,0 l • 6,2 kg^②

Komfortables Akku-Spritzgerät zum Ausbringen von flüssigen Pflanzenschutzmitteln und Dünger im Garten- und Landschaftsbau sowie im Obst-, Gemüse- und Weinanbau. Besonders leistungsstark durch kraftvolle Membranpumpe mit 6 bar Arbeitsdruck. Verstellbare Düse von Hohlkegel bis Vollstrahl, stufenlose Druckverstellung per Drehregler während des Arbeitsvorgangs, große Einfüllöffnung zum einfachen Befüllen des Tanks, Halterung zur sicheren Aufbewahrung der Lanze in Arbeitspausen. Ergonomisches Tragsystem mit verstellbarem Brustgurt für einen hohen Arbeitskomfort. Zusätzlicher Hüftgurt sowie diverse Düsen für verschiedene Einsatz- und Anwendungsmöglichkeiten als Zubehör erhältlich.

SGA 85 ohne Akku und Ladegerät

Bestellnummer 4854 011 7004

649,00 €



Die Preise in diesem Katalog entsprechen dem Stand vom 1. Januar 2024. STIHL behält sich vor, die unverbindlichen, empfohlenen Verkaufspreise zu ändern. Die aktuellen Preise finden Sie auf stihl.at.

SG 71

18,0 l • 4,8 kg^①

Rückentragbares Spritzgerät für professionelle Anwendungen. Höchster Arbeitskomfort durch beidseitige Anbaumöglichkeit des Pumphebels sowie Breiten- und Längenverstellung. Hochwertige Gurte und ausgeformte Rückenplatte für optimalen Tragekomfort. Ergonomisches Abstellventil mit Manometer. Höhe: ca. 55 cm, Breite: ca. 50 cm, Tiefe: ca. 22 cm.

Bestellnummer 4255 019 4970

155,00 €



HÜFTGURT MIT HOLSTER

Erleichtert das Tragen des befüllten Akku-Spritzgeräts SGA 85. Während Arbeitspausen kann die Lanze des SGA 85 im Holster des Hüftgurts fixiert werden.

Bestellnummer 4854 710 9100

50,50 €









DIE PASSENDEN AKKUS UND WEITERES ZUBEHÖR

FINDEN SIE AB SEITE 40



	Bestellnummer	Unverbindliche Preiseempfehlung des Herstellers in Euro	Nennspannung (V)	Behälterinhalt (l)	Gewicht (kg)	Schalldruckpegel [Ⓞ] (dB(A))	Schalleistungspegel [Ⓞ] (dB(A))	Vibrationswert rechts [Ⓞ] (m/s ²)	STIHL Akku-System	Manometer
MANUELLE SPRITZGERÄTE[Ⓞ]										
SG 11	4255 019 4910	21,50	-	1,5	0,46 [Ⓞ]	-	-	-	-	-
SG 21	4255 019 4921	39,00	-	3,0	1,2 [Ⓞ]	-	-	-	-	-
SG 31	4255 019 4930	54,00	-	5,0	1,8 [Ⓞ]	-	-	-	-	-
SG 51	4255 019 4950	135,00	-	12,0	4,5 [Ⓞ]	-	-	-	-	•
SG 71	4255 019 4970	155,00	-	18,0	4,8 [Ⓞ]	-	-	-	-	•
AKKU-SPRITZGERÄT[Ⓞ]										
SGA 85	4854 011 7004	649,00 [Ⓞ]	36	17,0	6,2 [Ⓞ]	66,0	77,0	0,9	AP-System	•























	Bestellnummer	Unverbindliche Preiseempfehlung des Herstellers in Euro	Geeignet für Spritzgerät	Spritzwinkel/ Spritzbild [Ⓞ]	Material	Spritzdruck optimal (bar)	Verwendung
ZUBEHÖR FÜR SPRITZGERÄTE							
VERLÄNGERUNGSRÖHR 	4255 500 0301	9,60	SG 11 (Länge 20 cm)		Kunststoff	-	Zur Pflege schwer zugänglicher Pflanzen wie Dornhecken oder Rosen, ausgestattet mit Flachstrahldüse.
VERLÄNGERUNGSRÖHR 	4255 500 0303	18,50	SG 21, SG 31, SG 51, SG 71, SGA 85 (Länge 50 cm)	-	Messing	-	Zur genauen Behandlung in größerer Distanz, z. B. von Bäumen und Sträuchern.
TELESKOPROHRE 	4255 500 0900	21,50	SG 51, SG 71, SGA 85 (Länge 52 - 90 cm)	-	Kunststoff	-	Ausziehbar, erweitert den Arbeitsbereich stufenlos bis 90 cm.
	4255 500 2101	60,50	SG 31, SG 51, SG 71, SGA 85 (Länge 159 - 300 cm)	-	Messing	-	Ausziehbar, erweitert den Arbeitsbereich stufenlos bis 300 cm.
SPRITZSCHIRM 	4255 500 5800	30,70	SG 21, SG 31, SG 51, SG 71, SGA 85		Kunststoff	-	Minimiert die Angriffsfläche für Wind und reduziert dadurch die Abdrift. Verhindert den Kontakt des Spritzmittels mit angrenzenden Pflanzen.

- Serienmäßig
- Ⓞ Gewicht ohne Inhalt
- Ⓞ Gewicht ohne Akku und Inhalt
- Ⓞ K-Wert nach RL 2006/42/EG = 2,0 dB(A)
- Ⓞ K-Wert nach RL 2006/42/EG = 2,0 m/s²

- Für den Einsatz von Spritzgeräten sind landesspezifische Vorschriften zu beachten
- Weitere Informationen finden Sie auf Seite 486
- Preis ohne Akku und Ladegerät

ZUBEHÖR FÜR SPRITZGERÄTE

	Bestellnummer	Unverbindliche Preiseempfehlung des Herstellers in Euro	Geeignet für Spritzgerät	Spritzwinkel/ Spritzbild [Ⓞ]	Material	Spritzdruck optimal (bar)	Verwendung
GABELDÜSE 							
	4255 500 8500	30,60	SG 21, SG 31, SG 51, SG 71, SGA 85		Kunststoff	2,0	Ideal zur Behandlung von größeren Flächen oder zwei Beeten gleichzeitig. Düsenrichtung individuell einstellbar.
DRUCKVENTILE 							
	4255 500 7403	37,80	SG 31, SG 51, SG 71 (Farbe gelb)	-	Kunststoff	1,0	Halten den gewünschten Druck (je nach Ausführung) konstant mit einer Abweichung von ±10 %. Durch den konstanten Druck werden Schwankungen in der Ausbringmenge reduziert und ein optimales Arbeitsergebnis ermöglicht.
	4255 500 7404	37,80	SG 31, SG 51, SG 71 (Farbe rot)	-		1,5	
	4255 500 7405	37,80	SG 31, SG 51, SG 71 (Farbe blau)	-		2,0	
DÜSENSATZ 							
	4255 007 1000	16,40	SG 11, SG 21, SG 31, SG 51, SG 71, SGA 85	 	Kunststoff	-	Bestehend aus zwei Flachstrahldüsen zur Flächenbehandlung und zwei Hohlkegeldüsen zum Spritzen einzelner Pflanzen. (Zur Montage an SG 11, SG 21, SG 51, SG 71 und SGA 85 ist ein Düsenhalter erforderlich.)
BREITSPRITZBALKEN 							
	4255 500 9702	97,50	SG 51, SG 71, SGA 85 (Länge 100 cm)		Messing	2,0	Breitstrahlbalken mit drei Flachstrahldüsen zur Ausbringung von Pflanzenschutzmitteln auf großen Flächen. Schneller Arbeitsfortschritt durch große Arbeitsbreite.
FLACHSTRAHDÜSE 80-04 							
	4255 502 1700	8,40	SG 21, SG 31, SG 51, SG 71, SGA 85		Messing	2,0	Flachstrahldüse mit großem Kaliber für Flächenanwendungen. Besonders geeignet für die grobtropfige Unkrautbekämpfung. (Zur Montage an SG 21, SG 51, SG 71 und SGA 85 ist ein Düsenhalter erforderlich.)
FEINFILTER 100 µm FÜR ABSTELLVENTIL 							
	4255 502 0701	4,80	SG 31, SG 51, SG 71, SGA 85	-	Kunststoff	-	Feiner Filter für das Abstellventil. Verhindert das Verstopfen von Düsen mit geringem Durchfluss.
VERSTELLBARE DÜSE 							
	4255 700 6302	7,60	SG 21, SG 31, SG 51, SG 71, SGA 85		Messing	2,0	Mit der verstellbaren Messingdüse kann das Spritzbild von Hohlkegel bis Vollstrahl verstellbar werden. Für ein optimales Spritzergebnis auch unter wechselnden Bedingungen oder bei verschiedenen Anwendungen.
FLACHSTRAHDÜSE 65-0025 							
	4255 502 1701	21,00	SG 21, SG 31, SG 51, SG 71, SGA 85		Messing	2,0	Flachstrahldüse mit kleinem Kaliber und geringem Durchfluss für sehr fein und gezielt zu verteilende Spritzmittel. (Zur Montage an SG 21, SG 51, SG 71 und SGA 85 ist ein Düsenhalter erforderlich.)
HOHLKEGELDÜSE 2,5 mm 							
	4255 700 6303	4,20	SG 21, SG 31, SG 51, SG 71, SGA 85		Messing	2,0	Spezialdüse mit großem Kaliber für hohe Durchflussmengen.
VOLLKEGELDÜSE 							
	4255 700 6304	33,50	SG 21, SG 31, SG 51, SG 71, SGA 85		Messing	2,0	Vollkegeldüse mit geringem Durchfluss. Ideal für die feine Dosierung wie bei Wildverbisschutzmitteln oder Herbiziden. (Zur Montage an SG 21, SG 51, SG 71 und SGA 85 ist ein Düsenhalter erforderlich.)
DÜSENHALTER 							
	4255 500 2800	4,40	SG 21, SG 51, SG 71, SGA 85	-	Kunststoff	-	Erforderlich, um Flachstrahldüsen, Vollkegeldüse oder Düsenatz am Gerät montieren zu können.



REINIGEN UND AUFRÄUMEN



BLASGERÄTE



SAUGHÄCKSLER



KEHRGERÄTE



HOCHDRUCKREINIGER



NASS- / TROCKENSAUGER



WASSERPUMPEN



GARTENHÄCKSLER

SO VIELSEITIG DER SCHMUTZ. SO VIELSEITIG DIE GERÄTE.

Blasgeräte und Zubehör	313	Reinigungsmittel für Hochdruckreiniger	340
Saughäcksler und Zubehör	324	Hochdruckreiniger Profiklasse	342
Kehrgeräte	329	Zubehör für Hochdruckreiniger Profiklasse	344
Hochdruckreiniger Kompakt-/Mittelklasse	332	Nass-/Trockensauger	351
Zubehör für Hochdruckreiniger Kompakt-/Mittelklasse	336	Zubehör für Nass-/Trockensauger	354



BLASGERÄTE IM DETAIL



TECHNIK

01 STIHL ELASTOSTART

Durch ein spezielles Dämpfungselement im Anwerfgriff werden ruckartige Kräfte beim Starten gemindert. Muskeln und Gelenke werden durch den gleichmäßigen Anwerfvorgang geschont.

03 HD2-FILTER

Hält auch feinen Staub vom Triebwerk fern - für eine besonders lange Lebensdauer. Lässt sich dank seines speziellen Materials einfach durch Auswaschen reinigen - z. B. mit STIHL VarioClean oder VarioClean Eco und warmem Wasser.

KOMFORT

03 STIHL ANTIVIBRATIONSSYSTEM

Ermöglicht ein komfortableres Arbeiten, da Puffer- und Federelemente die Übertragung von Motorschwingungen auf Hände und Arme reduzieren.

04 FESTSTELLBARER GASHEBEL MIT STOPPTASTER

Der Gashebel kann in Vollgasposition arretiert werden. Ein kurzer Daumendruck schaltet den Motor ab. Das Gerät ist danach automatisch wieder startbereit.

BENZIN- BLASGERÄTE

- Für den Einsatz im häuslichen Bereich, bei Hausmeisterbetrieben, Landschaftsgärtnereien sowie Kommunen
- Handgetragen und rückertragbar
- Leistungsstark und effizient
- Hoher Arbeitskomfort



BG 56

13 N[Ⓢ] • 4,1 kg[Ⓢ]

Befreit Flächen schnell von Laub oder gemähtem Gras. Runddüse, Stopptaster.

Bestellnummer 4241 0111750

389,00 €



BG 86

15 N[Ⓢ] • 4,4 kg[Ⓢ]

Für die Reinigung großer Flächen von Laub und Gras, dank des HD2-Filters auch für die Anwendung in sehr staubiger Umgebung geeignet. Runddüse, Flachdüse, STIHL Anti-vibrationssystem, STIHL ElastoStart, feststellbarer Gashebel mit Stopptaster.

Bestellnummer 4241 0111753

499,00 €



Die Preise in diesem Katalog entsprechen dem Stand vom 1. Januar 2024. STIHL behält sich vor, die unverbindlichen, empfohlenen Verkaufspreise zu ändern. Die aktuellen Preise finden Sie auf [stihl.at](https://www.stihl.at).

**BR 600**32 N[Ⓢ] • 10,3 kg[Ⓢ]

Extrem leistungsstarkes Blasgerät mit hoher Blasleistung. Softgriff, STIHL Antivibrationssystem, STIHL 4-MIX®-Motor, ergonomisch geformte, breite Schultergurte, Hüftgurt, feststellbarer Gashebel mit Stopptaster, Tragegriff. Bei langen Arbeitseinsätzen mit gebogener Düse wird der Zweihandgriff (optional) empfohlen.

Bestellnummer 4282 200 0022

999,00 €**BR 700**35 N[Ⓢ] • 10,9 kg[Ⓢ]

Extrem leistungsstarkes Blasgerät mit sehr hoher Blasleistung. Werkzeuglose Griffpositions- und stufenlose Blasrohrverstellung, Softgriff, STIHL Antivibrationssystem, STIHL 4-MIX®-Motor. Ergonomisch geformte, breite Schultergurte, Hüftgurt, feststellbarer Gashebel mit Stopptaster, Tragegriff. Bei langen Arbeitseinsätzen mit gebogener Düse wird der Zweihandgriff (optional) empfohlen.

Bestellnummer 4282 200 0021

1.049,00 €**BR 800 C-E**41 N[Ⓢ] • 11,7 kg[Ⓢ]

Stärkstes Blasgerät von STIHL. Praktischer Seitenstart zum komfortablen Wiederstart auf dem Rücken. Werkzeuglose Griffpositions- und stufenlose Blasrohrverstellung. Softgriff, STIHL Antivibrationssystem, ergonomisch geformte, breite Schultergurte, Hüftgurt, Brustgurt, STIHL 4-MIX®-Motor, einfache Startlogik, stufenlos feststellbarer Gashebel mit Stopptaster, Tragegriff.

Bestellnummer 4283 011 1603

1.099,00 €**GEEIGNETE KRAFT- UND SCHMIERSTOFFE**

FINDEN SIE AB SEITE 380

AKKU-BLASGERÄTE

- Ideal für Reinigungsarbeiten in lärmsensiblen Bereichen wie Krankenhausgärten, Kindergärten oder in Wohngebieten
- Leiseste Blasgeräte im Sortiment
- Kabellos und abgasfrei

BGA 60 LEISTUNGSSTÄRKSTES AKKU-BLASGERÄT IM AK-SYSTEM



36 V • 15 N[ⓐ] • 2,3 kg[ⓑ]

Ideal geeignet zum Zusammenblasen von trockenem oder nassem Laub, Papier und anderen Abfällen im hausnahen Bereich.

BGA 60 ohne Akku und Ladegerät
Bestellnummer **BA04 011 5904** **199,00 €**

Set BGA 60 mit AK 30 und AL 101
Bestellnummer **BA04 011 5948** **369,00 €** SIE SPAREN 58,00 €[ⓓ]



BGA 45
18 V • 5 N[ⓐ] • 2,2 kg[ⓑ]

Handliches Akku-Blasgerät zur Reinigung kleiner Flächen im hausnahen Bereich. Runddüse, integrierter Lithium-Ionen-Akku (45 Wh) mit Ladezustandsanzeige. Akku-Ladezeit 210 min / 300 min (80 % / 100 %).

Bestellnummer **4513 011 5901** **139,00 €**



BGA 57
36 V • 9 N[ⓐ] • 2,3 kg[ⓑ]

Angenehm leises Akku-Blasgerät. Zum Zusammenblasen von Blättern, Gras, Papier und anderen Abfällen im hausnahen Bereich. Runddüse, Softgriff und dreistufig längenverstellbares Blasrohr. Flachdüse für erhöhte Luftgeschwindigkeit als Zubehör erhältlich.

BGA 57 ohne Akku und Ladegerät
Bestellnummer **4523 011 5964** **129,00 €**

Set BGA 57 mit AK 20 und AL 101
Bestellnummer **4523 011 5978** **269,00 €** SIE SPAREN 48,00 €[ⓓ]



VARIABLE BLASKRAFT-EINSTELLUNG

Je nach Reinigungsaufgabe lässt sich die Blaskraft stufenlos regulieren. Der Boost-Modus verleiht dem BGA 60 bis zu 60% mehr Blaskraft gegenüber dem BGA 57.

EINFACHE VERSTELLUNG DER BLASROHRLÄNGE

Das Blasrohr kann ohne Werkzeug schnell und einfach um bis zu 16 cm verlängert werden.

SCHUTZ VOR VERSCHLEIß

Der Metallring schützt die Runddüse vor Beschädigung und Verschleiß.

ENERGIEEFFIZIENTES ARBEITEN

Die EC-Elektronik stellt sicher, dass der EC-Motor konstant mit der zum Akku passenden Leistung versorgt wird.



BGA 86
36 V • 15 N[ⓐ] • 2,8 kg[ⓑ]

Komfortabel zu bedienendes, leistungsstarkes Akku-Blasgerät für die professionelle Anwendung insbesondere in innerstädtischen Bereichen wie auf Spiel- und Parkplätzen. Zum Entfernen von Laub, Grünschnitt und Schmutz. Runddüse, Softgriff, dreistufig längenverstellbares Blasrohr, variable Blaskrafteinstellung. Flachdüse für erhöhte Luftgeschwindigkeit als Zubehör erhältlich.

BGA 86 ohne Akku und Ladegerät
Bestellnummer **BA02 011 5903** **369,00 €**



BGA 100
36 V • 17 N[ⓐ] • 2,5 kg[ⓑ]

Angenehm leises, leichtes und sehr leistungsstarkes Akku-Blasgerät für den professionellen Einsatz insbesondere in innerstädtischen, lärmsensiblen Bereichen. Runddüse, Softgriff, vier Leistungsstufen inkl. Boost-Funktion, dreistufig längenverstellbares Blasrohr, Einhängeöse für Anlagepolster (Zubehör). Flachdüse für erhöhte Luftgeschwindigkeit als Zubehör erhältlich. Akku-Betrieb über Anschlussleitung sowie Akkugürtel, Tragsystem AP oder rückentragbaren AR Akku (siehe Seite 47).

BGA 100 ohne Akku und Ladegerät
Bestellnummer **4866 011 5905** **549,00 €**

Unverbindliche Preisempfehlungen des Herstellers in Euro

[ⓐ] Kraftangabe in Newton (N) zum Vergleich der Leistung von Blasgeräten
[ⓑ] Gewicht inklusive Akku
[ⓒ] Gewicht ohne Akku

[ⓓ] Erläuterung der Symbole auf Seite 486
[ⓔ] Preisvorteil beim Kauf eines Sets gegenüber dem Bezug der Einzelkomponenten



BGA 20036 V · 21 N[ⓐ] · 3,2 kg[ⓑ]**INKL.
KOMFORT-
TRAGSYSTEM**

BGA 200 ohne Akku und Ladegerät, inkl. Komfort-Tragsystem
Bestellnummer **BA01 200 0000**

649,00 €

Besonders leistungsstarkes Akku-Blasgerät für den professionellen Einsatz in innerstädtischen und lärm-sensiblen Bereichen. Als flexibles 2-in-1 Gerät sowohl im handgetragenen Modus für enge und schmale Bereiche als auch im eingehängten Modus mit dem dafür speziell entwickelten Komfort-Tragsystem für große Flächen oder längere Arbeitszeiten verwendbar. Zwischen beiden Modi kann jederzeit schnell und einfach gewechselt werden. Die gebogene Form des BGA 200 sorgt dafür, dass trotz des starken Luftstroms keine Dreh- oder Kippwirkung am Blasgerät auftritt, wodurch das Handgelenk entlastet wird. Der zweite Griff und das Feststellgas sorgen für zusätzlichen Arbeitskomfort. Per Knopfdruck lässt sich die Blasrohrlänge leicht an unterschiedliche Reinigungssituationen, wie z. B. die Reinigung von Ecken, anpassen. Das serienmäßige Komfort-Tragsystem wird am Hüftgurt des Tragsystems für die rückentragbaren AR L Akkus befestigt.

BGA 300

UNSER LEISTUNGSSTÄRKSTES PROFI-AKKU-BLASGERÄT



ZUBEHÖR:
**NEU DOPPEL-
AKKUSCHACHT-
ADAPTER
ADA 1000**



Siehe Seite 44

36 V · 26 N[ⓐ] · 7,4 kg[ⓑ]

Leistungsstärkstes Akku-Blasgerät von STIHL für Profi-Einsätze in lärmsensiblen Bereichen. Hohe Luftgeschwindigkeit zum schnellen Entfernen von nassem, schwerem Laub. Besonders geräuscharm durch das einzigartige STIHL Noise Reduction System. Variable Anpassung der Blaskraft über vier Leistungsstufen inkl. Boost. Schnellverstellung von Blasrohrlänge und Griffposition. Ergonomisches Tragsystem mit Hüftgurt. Verwendbar mit rückentragbaren AR L Akkus sowie dem neuen Doppelakkuschachtadapter ADA 1000 mit bis zu zwei AP Akkus. Rückentragbarer AR L Akku, ADA 1000 und AP-Akkus nicht im Lieferumfang enthalten. Vorbereitung für den Smart Connector 2 A im Gerätegehäuse.

BGA 300 ohne Akku und Ladegerät
Bestellnummer **BA03 011 5914**

849,00 €**AKKU UND BLASGERÄT IMMER IM BLICK - MIT STIHL CONNECTED**

An einer vorbereiteten Position im Gehäuse kann der als Zubehör erhältliche STIHL Smart Connector 2 A angebracht, mit der Geräteelektronik verbunden und so das BGA 300 ganz einfach in STIHL connected integriert werden. Während der Arbeit werden relevante Betriebsdaten, wie z. B. Laufzeit und Drehzahl erfasst und per Bluetooth® an die STIHL connected App oder die STIHL connected Box und von dort aus in die STIHL Cloud übertragen. Sowohl im STIHL connected Portal als auch in der STIHL connected App stehen Ihnen die Daten Ihres BGA 300 sowie Ihrer anderen, mit den STIHL Smart Connectoren ausgestatteten Geräte dann für detaillierte Analysen und eine effiziente Einsatzplanung bereit. Durch ihre integrierte Bluetooth®-Schnittstelle können auch die Akkus AR 2000 L, AR 3000 L und AP 500 S (Nutzung mit BGA 300 in Kombination mit neuem Doppelakkuschachtadapter ADA 1000) bequem in STIHL connected verwaltet werden.



Weitere Informationen zu STIHL connected finden Sie ab Seite 18, den Smart Connector 2 A auf Seite 379.

AUF KNOPFDRIUCK IMMER DIE RICHTIGE POWER

Für ein optimales Energiemanagement kann die Blaskraft am Bediengriff mit LED-Anzeige über vier vordefinierte Leistungsstufen inklusive Boost-Modus schnell und einfach an die jeweilige Reinigungsaufgabe angepasst werden.

HÖCHSTER KOMFORT

Das ergonomische Tragsystem mit hochwertigen Schultergurten und Hüftgurt sorgt für einen hohen Arbeitskomfort.

**JEDER AUFGABE GEWACHSEN**

Per Schnellverschluss lässt sich die Blasrohrlänge leicht an unterschiedliche Reinigungssituationen, wie z. B. die Reinigung von Ecken, anpassen.

EINZIGARTIG: DAS STIHL NOISE REDUCTION SYSTEM

Die innovative Technologie senkt die Schallemission für Anwohner und Anwohnerinnen sowie Passanten und Passantinnen auf dreifache Weise: 1. Es reduziert die Lautstärke auf maximal 94 dB(A). 2. Erzeugt ein angenehmeres Klangbild. 3. Geräuschspitzen am leistungsstarken Turbineneingang werden so stark reduziert, dass eine rund um das Gerät - sprich 360° - gleichmäßig niedrige Schallemission erreicht wird.

VOLLE FLEXIBILITÄT

Wählen Sie zwischen leichtem Gewicht oder hoher Laufzeit. Durch den neuen Doppelakkuschachtadapter ADA 1000 können sie für geringeres Gewicht AP Akkus nutzen. Für höhere Laufzeiten stehen Ihnen unsere rückentragbaren AR L Akkus zur Verfügung.



ZUBEHÖR FÜR BLASGERÄTE

- Zur Durchführung einfacher Standard-Wartungen
- Zur Erweiterung der Einsatzmöglichkeiten
- Zur Erhöhung des Arbeitskomforts



SERVICE KITS

Einfache Wartungsarbeiten selbst durchführen mit den Service Kits für STIHL Benzin-Blas- und Sprühgeräte sowie -Saughacksler: Pro Kit erhalten Sie eine Zündkerze, einen Kraftstofffilter sowie einen Luftfilter. Durch proaktive, regelmäßige Standard-Wartungen können Sie Ihr Gerät vor Schmutz oder Beschädigungen schützen und gleichzeitig die Lebensdauer erhöhen. Neben dem Kombischlüssel, den Sie mit Ihrem STIHL Gerät erhalten haben, benötigen Sie kein zusätzliches Werkzeug für die Wartung.

Service Kit 37 für BG 86 (Maschinennummer > 290871694), SH 86 (Maschinennummer > 291051831)
Bestellnummer **4241 007 4101**

24,10 €

Service Kit 39 für BR 600, BR 700
Bestellnummer **4282 007 4100**

33,50 €

Service Kit 40 für BR 800
Bestellnummer **4283 007 4101**

24,10 €

ANBAUSÄTZE SAUGEINRICHTUNG

Für den Umbau des Blasgerätes zum Saughäcksler.



Für BG 56 und BG 86
Bestellnummer **4241 700 2200**

99,00 €

KOMFORT-TRAGSYSTEM

Durch das Komfort-Tragsystem kann das BGA 200 in unterschiedlicher Weise genutzt werden - handgetragen oder in die seitlich am Körper positionierte Aufnahme eingehängt. Der Wechsel erfolgt einfach und blitzschnell und die Arbeitserleichterung ist, besonders bei längeren Einsätzen, enorm. Das Komfort-Tragsystem kann nur in Verbindung mit einem Tragsystem für rückentragbare AR Akkus verwendet werden. Es kann nicht mit dem Akku-Gürtel oder dem Tragsystem AP verwendet werden. AR Akkus und Tragsystem für AR Akkus sind nicht im Lieferumfang enthalten.

Für BGA 200
Bestellnummer **BA01 490 0400**

86,00 €

Unverbindliche Preisempfehlungen des Herstellers in Euro



BRUSTGURT

Für einen festen Sitz der Schultergurte.



Für BR 600, BR 700 und BGA 300
Bestellnummer **0000 790 7700**

9,70 €

SATZ ANLAGEPOLSTER

Anlagepolster mit Gurt-Adapter zum Befestigen des Anlagepolsters am Akku-Gürtel mit Traggurt, am Tragsystem AP oder am Tragsystem AR L. Nicht geeignet für die Kombination mit dem modularen Gurtsystem.



Für BGA 100, KMA 130 R, KMA 135 R, FSA 130, FSA 130 R, FSA 135, FSA 135 R und RGA 140
Bestellnummer **0000 007 1045**

30,90 €

TRAGTASCHE

Leichte, strapazierfähige Tasche für den Transport und die Aufbewahrung aller STIHL KombiMotoren mit Rundumgriff und den KombiWerkzeugen FS-KM oder HL-KM. Zudem ideal geeignet für die Akku-Geräte KMA 80 R, KMA 120 R, KMA 130 R, KMA 135 R, HSA 50, HSA 56, HSA 60, HSA 86, HSA 100, HLA 56, BGA 57, BGA 60, BGA 86 und BGA 100 mit je einem Akku und Ladegerät. Der abgebildete Inhalt ist im Lieferumfang der Tasche nicht enthalten.



Bestellnummer **0000 881 0507**

53,00 €

Bestellnummern





Unverbindliche Preisempfehlung des Herstellers in Euro

Form

Geeignet für Blasgerät

Verwendung

FLACHDÜSEN

	4866 701 8301	15,60	gerade	BGA 57, BGA 86, BGA 100	Erleichtert das Entfernen von schwerem oder nassem Blaugut durch hohe Luftgeschwindigkeit.
	4241 708 6302	11,50	gebogen	BG 56, BG 86, SH 56, SH 86, SHA 56	
	4282 708 6340	12,60	gebogen	BR 600	Ermöglicht großflächiges Arbeiten durch weit gefächerten, parallel zum Boden geführten Luftstrom.
	4282 708 6304	22,40	gebogen	BR 700, BR 800, BGA 300	

RUNDDÜSEN

	4282 708 6350	9,50	gerade	BR 600	
	4282 708 6302	9,50	gerade	BR 700, BR 800	Für kräfteschonendes Arbeiten durch gerade Düsenform.
	4244 708 6302	9,50	gebogen	BGA 300	
	4282 708 6303	11,00	gebogen	BR 700, BR 800	Verlängert das Blasrohr von BR 700 und BR 800 gegenüber der serienmäßigen geraden Düse. Für kräfteschonendes Arbeiten wird die Verwendung mit dem Zweihandgriff 4282 790 1700 empfohlen.

⊙ Nur mit BGA 300 ab Generation .1 (BA03 011 5914) in vollem Funktionsumfang nutzbar. Mit BGA 300 der Generation .0 (BA03 011 5904) erfolgt keine automatische Umschaltung auf den zweiten Akkusack. Zur Ermittlung der Generation prüfen Sie bitte die Angabe auf dem Leistungsschild ihres Geräts.

DACHRINNEN-REINIGUNGSSET

Zum Entfernen von Schmutz und Laub. Ca. 3 m langes Blasrohr.



Für BG 56 und BG 86
Bestellnummer **4241 007 1003**

70,00 €

ZWEIHANDGRIFF

Verteilt Rückstoßkräfte auf beide Arme. Besonders empfehlenswert bei der Verwendung gebogener Düsen.



Für BR 600, BR 700, BR 800 und BGA 300
Bestellnummer **4282 790 1700**

89,00 €

NEU ADA 1000

Doppelakkuschachtadapter zur Nutzung zweier AP-Akkus. Automatische Umschaltung auf den zweiten Akku, sobald der erste leer ist. AP-Akkus im Lieferumfang nicht enthalten.



Für BGA 300[⊙] und RMA 765 V
Bestellnummer **6909 400 4300**

299,00 €

	Bestellnummer	Unverbindliche Preisempfehlung des Herstellers in Euro	Hubraum (cm ³)	Nennspannung (V)	Gewicht (kg)	Blaskraft [Ⓞ] (N)	Max. Luftgeschwindigkeit (m/s) mit Runddüse / Flachdüse	Luftdurchsatz (m ³ /h) mit Runddüse / Flachdüse	Schalldruckpegel [Ⓞ] (dB(A))	Schallleistungspegel [Ⓞ] (dB(A))	Vibrationswert rechts [Ⓞ] (m/s ²)	STIHL Motor (2-MIX / 4-MIX [Ⓞ]) / STIHL Akku-System	Runddüse / Flachdüse	STIHL Antivibrationssystem	STIHL ElastoStart / ErgoStart	STIHL Seitenstart	Brustgurt / Hüftgurt	Anbausatz Saugeinrichtung	STIHL Smart Connector 2 A
BENZIN-BLASGERÄTE																			
BG 56	4241 011 1750	389,00	27,2	-	4,1 [Ⓞ]	13	71/-	700/-	90	104	8,0	2-MIX	●/o	-	o/-	-	-/-	o	-
BG 86	4241 011 1753	499,00	27,2	-	4,4 [Ⓞ]	15	76/89	755/620	90	104	2,5	2-MIX	●/●	●	●/-	-	-/-	o	-
BR 600	4282 200 0022	999,00	64,8	-	10,3 [Ⓞ]	32	106/-	1.150/-	100	108	1,8	4-MIX [Ⓞ]	●/o	●	-/-	-	o/●	-	-
BR 700	4282 200 0021	1.049,00	64,8	-	10,9 [Ⓞ]	35	88/-	1.550/-	101	109	2,5	4-MIX [Ⓞ]	●/o	●	-/-	-	o/●	-	-
BR 800 C-E	4283 011 1603	1.099,00	79,9	-	11,7 [Ⓞ]	41	97/-	1.700/-	104	112	3,5	4-MIX [Ⓞ]	●/-	●	-/●	●	●/●	-	-
AKKU-BLASGERÄTE																			
BGA 45	4513 011 5901	139,00	-	18	2,2 [Ⓞ]	5	44/-	420/-	76	87	3,2	Al-Linie	●/-	-	-/-	-	-/-	-	-
BGA 57	4523 011 5964	129,00 [Ⓞ]	-	36	2,3 [Ⓞ]	9	55/60	620/560	79	90	0,6	AK-System	●/o	-	-/-	-	-/-	-	-
Set BGA 57 mit AK 20 + AL 101	4523 011 5978	269,00	-	36	3,5 [Ⓞ]	9	55/60	620/560	79	90	0,6	AK-System	●/o	-	-/-	-	-/-	-	-
BGA 60	BA04 011 5904	199,00 [Ⓞ]	-	36	2,3 [Ⓞ]	15 [Ⓞ]	69 [Ⓞ] /-	780 [Ⓞ] /-	76	89	1,2	AK-System	●/-	-	-/-	-	-/-	-	-
Set BGA 60 mit AK 30 + AL 101	BA04 011 5948	369,00	-	36	3,5 [Ⓞ]	15 [Ⓞ]	69 [Ⓞ] /-	780 [Ⓞ] /-	76	89	1,2	AK-System	●/-	-	-/-	-	-/-	-	-
BGA 86	BA02 011 5903	369,00 [Ⓞ]	-	36	2,8 [Ⓞ]	15	69/76	780/710	79	90	0,5	AP-System	●/o	-	-/-	-	-/-	-	-
BGA 100	4866 011 5905	549,00 [Ⓞ]	-	36	2,5 [Ⓞ]	17 [Ⓞ]	75 [Ⓞ] /81	840 [Ⓞ] /760	80	90	0,9	AP-System	●/o	-	-/-	-	-/-	-	-
BGA 200	BA01 200 0000	649,00 [Ⓞ]	-	36	3,2 [Ⓞ]	21 [Ⓞ]	84 [Ⓞ] /-	940 [Ⓞ] /-	80	91	0,7	AP-System	●/-	-	-/-	-	-/-	-	-
BGA 300	BA03 011 5914	849,00 [Ⓞ]	-	36	7,4 [Ⓞ]	26 [Ⓞ]	86 [Ⓞ] /-	970 [Ⓞ] /-	84	94	0,2	AP-System	●/o	-	-/-	-	-/●	-	o


● Serienmäßig
o Nachrüstbar (Zubehör)

C = Komfortversion
E = STIHL ErgoStart

Ⓞ Kraftangabe in Newton (N) zum Vergleich der Leistung von Blasgeräten
Ⓞ K-Wert nach RL 2006/42/EG = 2,0 dB(A)
Ⓞ K-Wert nach RL 2006/42/EG = 2 m/s²

Ⓞ Gewicht unbetankt, komplett
Ⓞ Gewicht inklusive Akku
Ⓞ Gewicht ohne Akku

Ⓞ Gewicht inklusive Akku, ohne Ladegerät
Ⓞ Im Boost
Ⓞ Preis ohne Akku und Ladegerät



SAUGHÄCKSLER UND ZUBEHÖR

- Für vielseitige Häcksel- und Blasarbeiten, z. B. zum Entfernen und Häckseln von Laub und Schnittgut
- Für den Einsatz im häuslichen Bereich sowie bei Hausmeister- und Reinigungsbetrieben
- Alle Saughäcksler auch als Blasergeräte einsetzbar



SH 56
27,2 cm³ · 5,4 kg^①

Ideal zur Reinigung mittelgroßer Flächen. Stufenlose Drehzahlregelung, Runddüse.

Bestellnummer **4241 011 0928** **489,00 €**



SH 86
27,2 cm³ · 5,8 kg^①

Ideal zur Reinigung großer Flächen. Stufenlose Drehzahlregelung, Runddüse, Flachdüse, Feststellknopf, STIHL ElastoStart, STIHL Antivibrationssystem, HD2-Filter.

Bestellnummer **4241 011 0932** **589,00 €**



GEEIGNETE KRAFT- UND SCHMIERSTOFFE

FINDEN SIE **AB SEITE 380**



DIE PASSENDEN AKKUS UND WEITERES ZUBEHÖR

FINDEN SIE **AB SEITE 67**

Unverbindliche Preisempfehlungen des Herstellers in Euro

ZUBEHÖR:
**ANBAUSET
FANGSACK**



Siehe Seite 326

AKKUSYSTEM
AK 20



INKL. BLASROHR UND FANGSACK



SHA 56

36 V · 4,2 kg^②



Praktisches 2-in-1 Gerät zum Aufsaugen von Laub und Heckentrimmschnitt sowie zum Zusammenblasen von Blättern oder Papier. Der Umbau vom Saughäcksler zum Blasergerät ist einfach und werkzeuglos möglich. Sehr gute Ergonomie in beiden Arbeitsmodi durch drehbaren Handgriff mit variablem Geschwindigkeitsregler. Als Saughäcksler mit zusätzlichem vorderem Handgriff, Häckselstern aus Metall und gepolstertem Traggurt. Der serienmäßige Fangsack wird am Saugrohr eingehängt und bietet durch sein asymmetrisches Design maximale Beinfreiheit. Rückengetragener Fangsack als Zubehör erhältlich. Als Blasergerät mit Runddüse sowie zweistufig längenverstellbarem Blasrohr. Flachdüse für erhöhte Luftgeschwindigkeit als Zubehör erhältlich.

SHA 56 ohne Akku und Ladegerät

Bestellnummer **SA02 011 7104** **269,00 €**

Set SHA 56 mit AK 20 und AL 101

SIE SPAREN 48,00 €^③

Bestellnummer **SA02 200 0006** **409,00 €**



SHE 71

230 V · 1,1 kW · 4,1 kg^②

Optimal für den hausnahen Bereich. Flachdüse, Blaseinrichtung.

Bestellnummer **4811 011 0829**

219,00 €



SHE 81

230 V · 1,4 kW · 4,5 kg^②

Für große Flächen und rund ums Haus. Stufenlose Drehzahlregelung, Feststellgas, gummierter Handgriff, Flachdüse, Blaseinrichtung.

Bestellnummer **4811 011 0839**

269,00 €

① Gewicht unbetankt, komplett

② Gewicht ohne Akku, im Saugmodus

③ Gewicht ohne Kabel

④ Erläuterung der Symbole auf Seite 486

⑤ Preisvorteil beim Kauf eines Sets gegenüber dem Bezug der Einzelkomponenten



STAUBREDUZIERENDER FANGSACK

45 l. Für besonders staubige Anwendungen. Zur Verwendung beim SHA 56 ist das Anbauset Fangsack zu wählen.



Für SH 56, SH 86, SHA 56, SHE 71 und SHE 81
Bestellnummer 4229 708 9701

47,10 €

ANBAUSET FANGSACK

45 l. Reduziert das Gewicht am Gerät für ermüdungsfreies Arbeiten. Anbauset bestehend aus Fangsack, Krümmer und Adapter. Werkzeuglose Montage möglich.



Für SHA 56
Bestellnummer SA02 007 1000

80,00 €

FLACHDÜSE GEBOGEN

Dank des weit gefächerten und parallel zum Boden geführten Luftstroms kann mit der gebogenen Flachdüse auf größeren ebenen Flächen Laub oder Grasschnitt effektiv entfernt werden.



Für SH 56, SH 86, SHA 56, SHE 71 und SHE 81
Bestellnummer 4241 708 6302

11,50 €

DACHRINNEN-REINIGUNGSSET

Zum Entfernen von Schmutz und Laub. Ca. 3 m langes Blasrohr.



Für SH 56, SH 86, SHE 71 und SHE 81
Bestellnummer 4241 007 1003

70,00 €

SERVICE KITS

Einfache Wartungsarbeiten selbst durchführen mit den Service Kits für STIHL Benzin-Blasgeräte und -Saughäcksler: Pro Kit erhalten Sie eine Zündkerze, einen Kraftstofffilter sowie einen Vlies- oder HD2-Luftfilter. Durch proaktive, regelmäßige Standard-Wartungen können Sie Ihr Gerät vor Schmutz oder Beschädigungen schützen und gleichzeitig die Lebensdauer erhöhen. Neben dem Kombischlüssel, den Sie mit Ihrem STIHL Gerät erhalten haben, benötigen Sie kein zusätzliches Werkzeug für die Wartung.

Service Kit 36 für BG 56, BG 86 (Maschinennummer < 290821925),
SH 56, SH 86 (Maschinennummer < 290657469)
Bestellnummer 4241 007 4100

14,60 €

Service Kit 37 für BG 86 (Maschinennummer > 290871694),
SH 86 (Maschinennummer > 291051831)
Bestellnummer 4241 007 4101

24,10 €

Bestellnummer
Unverbindliche Preisempfehlung des Herstellers in Euro

Hubraum (cm³)
Nennspannung (V)
Leistungsaufnahme (kW)
Gewicht (kg), inklusive Zubehör
Schalldruckpegel[Ⓢ] (dB(A))
Schalleistungspegel[Ⓢ] (dB(A))
Vibrationswert links/rechts[Ⓢ] (m/s²)
STIHL Motor (2-MIX / 4-MIX[Ⓢ]) / STIHL Akku-System
Luftdurchsatz (m³/h) im Saugbetrieb

Blaskraft[Ⓢ] (N)
Max. Luftgeschwindigkeit (m/s) mit Runddüse / Flachdüse
Luftdurchsatz (m³/h) mit Runddüse / Flachdüse
Fangsackvolumen (l)
STIHL Antivibrationssystem
STIHL ElastoStart
Runddüse / Flachdüse
Stufenlose Drehzahlregelung
Manuelle Kraftstoffpumpe

BENZIN-SAUGHÄCKSLER																					
SH 56	4241 011 0928	489,00	27,2	-	-	5,4 [Ⓢ]	94	105	9,1 / 8,0	2-MIX	710	13	71/-	700/-	45	-	○	●/○	●	●	
SH 86	4241 011 0932	589,00	27,2	-	-	5,8 [Ⓢ]	93	106	2,5 / 1,9	2-MIX	770	15	76/89	755/620	45	●	●	●/●	●	●	
AKKU-SAUGHÄCKSLER																					
SHA 56	im Saugmodus	SA02 011 7104	269,00 [Ⓢ]	-	36	-	4,2 [Ⓢ]	83	96	0,8 / 0,8	AK-System	510	-	-	-	40	-	-	-	●	-
	im Blasmusmodus						3,2 [Ⓢ]	81	96	1,1 [Ⓢ] / -			-	8	47/61	560/490	-	-	-	●/○	-
Set SHA 56 mit AK 20 + AL 101	im Saugmodus	SA02 200 0006	409,00	-	36	-	5,4 [Ⓢ]	83	96	0,8 / 0,8	AK-System	510	-	-	-	40	-	-	-	●	-
	im Blasmusmodus						4,4 [Ⓢ]	81	96	1,1 [Ⓢ] / -			-	8	47/61	560/490	-	-	-	●/○	-
ELEKTRO-SAUGHÄCKSLER																					
SHE 71	4811 011 0829	219,00	-	230	1,1	4,1 [Ⓢ]	85	101	1,2 / 0,8	-	540	9	-/70	-/485	45	-	-	-/●	-	-	
SHE 81	4811 011 0839	269,00	-	230	1,4	4,5 [Ⓢ]	88	103	5,6 / 2,6	-	610	12	-/82	-/565	45	-	-	-/●	●	-	

Unverbindliche Preisempfehlungen des Herstellers in Euro

● Serienmäßig
○ Nachrüstbar (Zubehör)

Ⓢ K-Wert nach RL 2006/42/EG = 2,0 dB(A)
Ⓢ K-Wert nach RL 2006/42/EG = 2 m/s²
Ⓢ Kraftangabe in Newton (N) zum Vergleich der Leistung von Blasgeräten

Ⓢ Gewicht unbetankt, komplett
Ⓢ Gewicht ohne Akku
Ⓢ Gewicht inklusive Akku, ohne Ladegerät
Ⓢ Gewicht ohne Kabel

Ⓢ Im Boost
Ⓢ Preis ohne Akku und Ladegerät



KEHRGERÄTE IM DETAIL



TECHNIK

- 01 DICHTLEISTE UND LUFTFILTER**
Sorgen dafür, dass beim Kehren auch feine Partikel zurückgehalten werden.
- 02 STIHL MULTICLEAN KEHRSYSTEM**
Ermöglicht die Aufnahme unterschiedlichster Arten von Schmutz - selbst schweren und nassen Schmutz sowie Getränkedosen oder PET-Flaschen. Mit der zusätzlichen Kehrwalze beim STIHL MultiClean PLUS wird auch feiner Staub aufgenommen. Die Aufnahme erfolgt vor dem Gerät, sodass das Kehrgerät nicht unter dem Gerät verklemmt.
- 03 LANGLEBIGE MATERIALIEN**
Auf die Borsten aus verschleißbarem Nylon gewährt STIHL eine Haltbarkeits-Garantie von 4 Jahren.

KOMFORT

- 04 PRAKTISCHER KEHRBEHÄLTER**
Nimmt durch sein besonders großes Volumen viel Kehrgerät auf, aber wenig Platz weg. Das Gerät kann platzsparend hochkant auf dem Behälter abgestellt und gelagert werden, ohne dass der Inhalt herausfällt.
- 05 ZENTRALE HÖHENVERSTELLUNG UND BORSTENNIEDERHALTUNG**
Ermöglicht eine Anpassung der Kehrgeräte an unterschiedlichste Untergründe. Die seitlich überstehenden Besen und der Borstenniederhalter stellen sicher, dass selbst direkt an Wänden oder Bordsteinen alles sauber wird.
- 06 LANGLAUFGETRIEBE UND ERGONOMISCHER, HÖHENVERSTELLBARER SCHUBBÜGEL**
Durch das geringe Gewicht, die Langlaufgetriebe mit optimaler Kraftübertragung sowie durch den ergonomisch geformten Schubbügel, lässt sich das Gerät leicht und angenehm schieben.

Bitte beachten Sie, dass nicht alle Produkte mit den hier aufgeführten Merkmalen ausgestattet sind. Auf dieser Seite sind nur die wichtigsten beschrieben. Weitere Erläuterungen und Hinweise finden Sie ab Seite 486 und im Internet auf stihl.at.

KEHRGERÄTE

- Für den privaten Gebrauch sowie professionelle Einsätze
- Zum Säubern von Wegen, Parkplätzen oder Zufahrten
- Kehrt groben, feinen, schweren und nassen Schmutz
- Mit effizientem STIHL MultiClean und MultiClean PLUS Kehrsystem



KG 550

Behälterinhalt 25 l • Kehrweite 55 cm • 6,0 kg

Für Kehrarbeiten rund ums Haus. STIHL MultiClean Kehrsystem, 8-fach zentrale Höhenverstellung, seitliche Führungsrollen, für den Außenbereich geeignet, 4 Jahre Haltbarkeits-Garantie auf die verschleißbaren Nylonborsten.

Bestellnummer 4860 019 4705

289,00 €



KG 770

Behälterinhalt 40 l • Kehrweite 77 cm • 15,0 kg

Zum staubarmen Kehren größerer Flächen im Innen- und Außenbereich. STIHL MultiClean PLUS Kehrsystem, 7-fach zentrale Höhenverstellung, staubarmer Kehrprozess, Borstenniederhalter, ergonomisch geformter 2-fach höhenverstellbarer Schubbügel, komfortabler Haltegriff, seitliche Führungsrolle, Transportgriff, platzsparend hochkant lagerbar, 4 Jahre Haltbarkeits-Garantie auf die verschleißbaren Nylonborsten.

Bestellnummer 4860 019 4707

619,00 €

Unverbindliche Preisempfehlungen des Herstellers in Euro





KGA 770
36 V • Behälterinhalt 40 l • Kehrbreite 77 cm • 17,0 kg[ⓐ]

Für große Flächen im Innen- und Außenbereich geeignetes Akku-Kehrgerät. STIHL MultiClean PLUS Kehrsystem, 8-fach zentrale Höhenverstellung, seitliche Führungsrolle, Transportgriff, platzsparend hochkant lagerbar, ergonomisch geformter 2-fach höhenverstellbarer Schubbügel. Sehr leichtes und kräfteschonendes Schieben durch Akku-Antrieb von Tellerbesen und Kehrwalze. Dadurch wird ein besonders effizientes Reinigen von Rändern und Ecken ermöglicht, auch wenn das Gerät steht. 4 Jahre Haltbarkeits-Garantie auf die verschleißarmen Nylon-Borsten.

KGA 770 ohne Akku und Ladegerät
Bestellnummer 4860 011 4706

949,00 €



DIE PASSENDE AKKUS UND WEITERES ZUBEHÖR

FINDEN SIE **AB SEITE 40**



HOCHDRUCKREINIGER IM DETAIL



TECHNIK

- 01 DRUCK-/MENGENREGULIERUNG UND MANOMETER**
Arbeitsdruck und Wassermenge lassen sich stufenlos an die jeweilige Reinigungsaufgabe anpassen. Das Manometer am Gerät zeigt den jeweils eingestellten Druck an.
- 02 MESSINGPUMPE MIT KERAMIKKOLBEN**
Die mit Keramik beschichteten Kolben machen die Pumpe sehr robust und sorgen für eine hohe Lebensdauer.
- 03 BÜRSTENLOSER INDUKTIONSMOTOR**
Die bürstenlosen Induktionsmotoren in STIHL Hochdruckreinigern sind besonders robust und langlebig.
- 04 STAHLARMIERTER HOCHDRUCKSCHLAUCH**
Der mit Stahlgewebe verstärkte Hochdruckschlauch ist besonders robust und für den Einsatz unter härtesten Bedingungen geeignet.

KOMFORT

- 05 INTEGRIERTE SCHLAUCHTROMMEL**
Die PLUS-Modelle verfügen über eine integrierte Schlauchtrommel zur komfortablen und sicheren Aufbewahrung des Hochdruckschlauchs. Der Griff der Kurbel lässt sich zum Transport und für die Lagerung einklappen.
- 06 INTEGRIERTER REINIGUNGSMITTELTANK MIT DOSIERREGULUNG**
Für den Einsatz von Reinigungsmitteln verfügen die Geräte über einen integrierten 2-l-Tank. Die jeweilige Dosierung des Reinigungsmittels lässt sich über den Dosierregler einstellen.
- 07 KOMFORT-PISTOLE MIT ANTI-DRILL-SCHNELLKUPPLUNG UND DREHBAREM STRAHLROHR**
Die Anti-Drill-Schnellkupplung ermöglicht ein schnelles Verbinden und Lösen der Hochdruckpistole mit dem bzw. vom Hochdruckschlauch. Mithilfe des drehbaren Strahlrohrs lässt sich die Ausrichtung des Hochdruckstrahls immer ideal an die jeweilige Reinigungsaufgabe anpassen.
- 08 ALUMINIUM-TELESKOPGRIFF**
Hochwertiger und ausfahrbarer Teleskopgriff für komfortablen Transport und platzsparende Lagerung.
- 09 INTEGRIERTES STAUFACH ZUR DÜSENAUFBEWAHRUNG**
Im praktischen Staufach lassen sich die Düsen verliersicher und gut geschützt aufbewahren.

KEHRGERÄTE												
Bestellnummer	Unverbindliche Preisempfehlung des Herstellers in Euro	Behälterinhalt (l)	Kehrbreite (cm)	Nennspannung (V)	Gewicht (kg)	Schalldruckpegel [ⓐ] (dB(A))	Schallleistungspegel [ⓐ] (dB(A))	Für Flächen bis zu... (m ²)	Kehrprinzip	Zentrale Höhenverstellung	Schutzelement für Langlaufgetriebe	Umlaufende Dichtleiste + Luftfilter
KG 550	4860 019 4705	289,00	25	55	-	6,0	-	300	MultiClean	•	-	-
KG 770	4860 019 4707	619,00	40	77	-	15,0	-	1.500	MultiClean PLUS	•	•	•
AKKU-KEHRGERÄT												
KGA 770	4860 011 4706	949,00[ⓑ]	40	77	36	17,0 [ⓐ]	64	80	2.000	MultiClean PLUS	•	•

Unverbindliche Preisempfehlungen des Herstellers in Euro
 ⓐ Gewicht ohne Akku
 ⓑ K-Wert nach RL 2006/42/EG = 2,0 dB(A)
 • Preis ohne Akku und Ladegerät
 ⓐ Erläuterung der Symbole auf Seite 486

• Serienmäßig

Bitte beachten Sie, dass nicht alle Produkte mit den hier aufgeführten Merkmalen ausgestattet sind. Auf dieser Seite sind nur die wichtigsten beschrieben. Weitere Erläuterungen und Hinweise finden Sie ab Seite 486 und im Internet auf stihl.at.



HOCHDRUCK- REINIGER KOMPAKTKLASSE

- Für Reinigungsarbeiten rund um Haus und Garten sowie zur privaten Fahrzeugreinigung[Ⓞ]
- Für verschmutzte Gartenmöbel, Treppen, Wege und Terrassen
- Kompakte, komfortable und leistungsstarke Einstiegsgeräte
- Mit durchdachten Details und hochwertiger Ausstattung



RE 80

Max. 120 bar • max. 430 l/h • 7,0 kg

Leichtes und kompaktes Einstiegsgerät mit Fahrwerk, robuster Hochdruckpumpe aus Aluminium, Rotordüse, einstellbarer Flachstrahldüse und Reinigungsmittel-Sprühset. Platzsparende und sichere Aufbewahrung des Zubehörs direkt am Hochdruckreiniger. Schnellkupplung zur einfachen Verbindung des Hochdruckschlauchs an Hochdruckreiniger und Pistole.

Bestellnummer RE02 011 4538

149,00 €



RE 90

Max. 130 bar • max. 440 l/h • 9,0 kg

Leichter und komfortabler Hochdruckreiniger mit robuster Hochdruckpumpe aus Aluminium, Rotordüse, einstellbarer Flachstrahldüse und Reinigungsmittel-Sprühset. Parkposition zum Abstellen der Lanze in Arbeitspausen sowie platzsparende und sichere Aufbewahrung des Zubehörs direkt am Gerät. Schnellkupplung zur einfachen Verbindung des Hochdruckschlauchs an Hochdruckreiniger und Pistole.

Bestellnummer RE02 011 4503

199,00 €



RE 100 PLUS CONTROL

Max. 150 bar • max. 450 l/h • 9,0 kg

Besonders komfortabler und leichter Hochdruckreiniger mit dem PLUS an Komfort. CONTROL-Funktion mit Druckverstellung per Knopfdruck und LED-Druckanzeige direkt an der Pistole. Schlauchtrommel (PLUS) zur einfachen Handhabung und Aufbewahrung des Hochdruckschlauchs. 3-in-1 Düse mit integrierter Rotordüse, Flachstrahldüse und Reinigungsmitteldüse. Platzsparende und sichere Aufbewahrung des Zubehörs direkt am Hochdruckreiniger.

Bestellnummer
RE02 011 4546

279,00 €

RE 100 PLUS CONTROL MIT DRUCKREGULIERUNG UND DRUCKANZEIGE

Nach erfolgreichem Verbindungsaufbau zwischen Funkeinheit und Hochdruckreiniger können direkt an der Pistole drei verschiedene Druckstufen eingestellt werden.



DRUCKANZEIGE
Die LED-Anzeige informiert Sie über die aktuell eingestellte Druckstufe.

INITIALISIERUNG & VERBINDUNGS-AUFBAU
Nach erfolgreichem Verbindungsaufbau zwischen Funkeinheit und Hochdruckreiniger kann der gewünschte Druck direkt an der Pistole eingestellt werden.

DRUCKVERSTELLUNG
Per Tastendruck können drei verschiedene Druckstufen eingestellt werden.

3-IN-1-DÜSE

Für ein flexibles Arbeiten kann durch einfaches Drehen der Düse beliebig zwischen Flachstrahldüse, Rotordüse und Reinigungsmittelstrahl gewechselt werden.



ROTORDÜSE
Zum Entfernen von hartnäckigen Verschmutzungen auf unempfindlichen Oberflächen.

REINIGUNGSMITTELDÜSE
Zur Ausbringung von Wasser gemischt mit Reinigungsmittel aus dem Reinigungsmittelbehälter am Hochdruckreiniger.

FLACHSTRAHLDÜSE
Die Standarddüse zum Reinigen üblicher Verschmutzungen auf verschiedenen Oberflächen.

**RE 110 PLUS**

Max. 150 bar • max. 430 l/h • 20,3 kg

Robuster Hochdruckreiniger mit bürstenlosem Induktionsmotor, hochwertiger Aluminium-Pumpe und dem PLUS an Komfort. Kompaktes Design mit ausziehbarem Aluminium-Teleskopgriff. Seitlich aufklappbares Staufach mit integrierter Düsen- und Netzkabelaufbewahrung. Mit Rotordüse, einstellbarer Flachstrahldüse und Reinigungsmittel-Sprühset. 8 m langer Hochdruckschlauch mit Schnellkupplung. Mit Schlauchtrommel (PLUS) zur besonders einfachen Handhabung und Aufbewahrung des Hochdruckschlauchs.

Bestellnummer 4950 011 4533

379,00 €**RE 130 PLUS**

Max. 170 bar • max. 500 l/h • 21,2 kg

Besonders kraftvoller und robuster Hochdruckreiniger mit umfangreicher Ausstattung. Bürstenloser Induktionsmotor, hochwertige Aluminium-Pumpe und stahlarmierter Hochdruckschlauch. Kompaktes Design mit ausziehbarem Aluminium-Teleskopgriff. Seitlich aufklappbares Staufach mit integrierter Düsen- und Netzkabelaufbewahrung. Komfortable, kräfteschonende Hochdruckpistole mit SoftGripp und besonders langem Strahlrohr. Mit Rotordüse, einstellbarer Flachstrahldüse und Reinigungsmittel-Sprühset. Widerstandsfähiger, stahlverstärkter, 9 m langer Hochdruckschlauch mit Schnellkupplung. Mit Schlauchtrommel (PLUS) und robuster Schlauchführung aus Aluminium zur besonders einfachen Handhabung und Aufbewahrung des Hochdruckschlauchs.

Bestellnummer 4950 011 4560

599,00 €**RE 120 PLUS**

Max. 160 bar • max. 480 l/h • 21,2 kg

Leistungsstarker Hochdruckreiniger mit bürstenlosem Induktionsmotor, hochwertiger Aluminium-Pumpe und dem PLUS an Komfort. Kompaktes Design mit ausziehbarem Aluminium-Teleskopgriff. Seitlich aufklappbares Staufach mit integrierter Düsen- und Netzkabelaufbewahrung. Komfortable, kräfteschonende Hochdruckpistole mit SoftGripp und besonders langem Strahlrohr. Mit Rotordüse, einstellbarer Flachstrahldüse und Reinigungsmittel-Sprühset. 9 m langer Hochdruckschlauch mit Schnellkupplung. Mit Schlauchtrommel (PLUS) zur besonders einfachen Handhabung und Aufbewahrung des Hochdruckschlauchs.

Bestellnummer 4950 011 4550

499,00 €**RE 140 PLUS**

Max. 180 bar • max. 510 l/h • 22,7 kg

Leistungsstärkster Hochdruckreiniger in der STIHL Kompaktklasse mit umfangreicher Ausstattung. Bürstenloser Induktionsmotor, hochwertige Aluminium-Pumpe und stahlarmierter Hochdruckschlauch. Kompaktes Design mit ausziehbarem Aluminium-Teleskopgriff. Seitlich aufklappbares Staufach mit integrierter Düsen- und Netzkabelaufbewahrung. Komfortable, kräfteschonende Hochdruckpistole mit SoftGripp und besonders langem Strahlrohr. Mit Rotordüse, einstellbarer Flachstrahldüse und Reinigungsmittel-Sprühset. Widerstandsfähiger, stahlverstärkter, 10 m langer Hochdruckschlauch mit Schnellkupplung. Mit Schlauchtrommel (PLUS) und robuster Schlauchführung aus Aluminium zur besonders einfachen Handhabung und Aufbewahrung des Hochdruckschlauchs.

Bestellnummer 4950 011 4580

699,00 €

HOCHDRUCK- REINIGER MITTELKLASSE

- Zur gewerblichen Anwendung oder für anspruchsvolle Einsätze im hausnahen Bereich
- Mit durchdachten Details und hochwertiger Ausstattung
- Der hohe Arbeitsdruck löst auch hartnäckige Verschmutzungen

**RE 150 PLUS**

Max. 180 bar • max. 612 l/h • 31,0 kg

Leistungsstarker und langlebiger Hochdruckreiniger mit dem PLUS an Komfort. Schlauchtrommel mit Schlauchführung, klappbarer Kurbel und 12 m stahlarmiertem Hochdruckschlauch, Hochdruckpumpe aus Messing, Druck-/Mengenregulierung mit Manometer, integrierter Tank mit Dosierregelung für Reinigungsmittel, einstellbare Flachstrahldüse, Rotordüse aus verschleißfester Keramik, Anti-Drill-Schnellkupplung an der Pistole, Staufach zur Düsenaufbewahrung.

Bestellnummer RE01 011 4502

799,00 €**RE 170 PLUS**

Max. 180 bar • max. 648 l/h • 31,0 kg

Besonders robuster und leistungstarker Hochdruckreiniger mit dem PLUS an Komfort. Schlauchtrommel mit Schlauchführung, klappbarer Kurbel und 12 m stahlarmiertem Hochdruckschlauch, Hochdruckpumpe aus Messing mit verschleißfesten, keramikbeschichteten Kolben, Druck-/Mengenregulierung mit Manometer, integrierter Tank mit Dosierregelung für Reinigungsmittel, einstellbare Flachstrahldüse, Rotordüse aus verschleißfester Keramik, Anti-Drill-Schnellkupplung an der Pistole, Staufach zur Düsenaufbewahrung.

Bestellnummer RE01 011 4531

899,00 €SEITE **25****PS 3000**

Mit dem neuen leistungsstarken Akku-Generator von STIHL können Sie außerhalb des Stromnetzes kabelgebundene Geräte, wie z. B. Elektro-Hochdruckreiniger betreiben - geräuscharm und abgasfrei.

ZUBEHÖR FÜR RE 80- RE 170 PLUS

- Zur Erweiterung des Einsatzspektrums
- Vielfältige Lösungen zur Arbeitserleichterung
- Zubehör für spezielle Reinigungsaufgaben



FLÄCHENWASCHBÜRSTE

Ca. 28,5 cm breit. Für die Reinigung empfindlicher Oberflächen. Mit integrierter Gummilippe zum Abziehen von Wasserrückständen.

Für RE 80 - RE 170 PLUS
Bestellnummer 4910 500 6000



25,00 €

FAHRZEUG-REINIGUNGSSET

Bestehend aus einer Waschbürste, einer Fahrzeugdüse und einer 90°-Winkeldüse.



Für RE 90 - RE 130 PLUS, mit Click-Kupplung
(für Modelle vor 2022)
Bestellnummer 4910 500 6100

48,00 €

Für RE 80 - RE 170 PLUS, mit Bajonett-Kupplung
(ab Modelljahr 2022)
Bestellnummer 4910 500 6101

48,00 €

FLÄCHENREINIGER

RA 90
Ø 25,5 cm. Zur schnellen, spritzfreien Reinigung mittelgroßer Flächen. Mit Druckverstellung, Click- und Bajonett-Kupplung.



Für RE 80 - RE 170 PLUS
Bestellnummer 4910 500 3902

57,00 €

RA 110
Ø 31 cm. Zur schnellen, spritzfreien Reinigung größerer Flächen. Mit Druckverstellung.



Für RE 80 - RE 170 PLUS
Bestellnummer 4910 500 3901

75,00 €

NEU - LIEFERBAR AB FRÜHJAHR 2024 ROTIERENDE BÜRSTENWALZE

Für die schonende Reinigung größerer, empfindlicher Oberflächen (z.B. Terrassen mit Holz- oder Steinbelägen, Fassaden oder Garagentore). Kann je nach Bedarf direkt an der Pistole, am Strahlrohr oder auch am STIHL Teleskopstrahlrohr montiert werden. Einfacher Austausch der Borsten durch Schnellverschluss. Randloses Arbeiten mit einer Arbeitsbreite von ca. 30 cm. **Zusätzlich als Sonderzubehör erhältlich:** Weiche Bürsten für die Reinigung von Solaranlagen, Fensterflächen, Rollläden, Wintergärten, Lack- oder Kunststoffoberflächen.



Für RE 80 - RE 170 PLUS
Bestellnummer 4910 550 3400

79,50 €

ROTIERENDE WASCHBÜRSTE

Ø 15,5 cm. Für die effektive Reinigung empfindlicher Oberflächen, mit rotierendem Bürstenkranz und einstellbarem Arbeitswinkel.



Für RE 80 - RE 170 PLUS
Bestellnummer 4910 500 5900

49,00 €



EFFEKTIVER REINIGEN DANK VIELSEITIGEM ZUBEHÖR

Mit unserem breiten Sortiment an Zubehör können Sie das Einsatzspektrum Ihres STIHL Hochdruckreinigers zusätzlich erweitern und noch stärker an Ihre Bedürfnisse anpassen. Möchten Sie z. B. sensible Oberflächen gründlich aber dennoch besonders schonend reinigen, dann greifen Sie zu unserer Flächenwaschbürste oder zur Waschbürste mit rotierendem Bürstenkranz. Steht das Reinigen von größeren Flächen rund um Haus und Garten an, dann sind unsere Flächenreiniger die richtige Wahl für Sie. Natürlich haben wir für alle Aufgaben auch die passenden STIHL Reinigungs- und Pflegemittel, zu finden ab Seite 340.

TEXTILFLACHSCHLAUCH MIT KASSETTE

12 m lang. Niederdruckschlauch inklusive Kasette zum komfortablen Ab- und Aufwickeln und zur platzsparenden Lagerung. Aufbewahrung direkt am Gerät möglich. Maximale Wasserzulauftemperatur: 20 °C. Zur Befestigung der Kasette am Hochdruckreiniger ist der Schlauchhalter notwendig.



Für RE 110 PLUS - RE 170 PLUS
Bestellnummer 4910 500 8600

79,00 €**ZUBEHÖR: SCHLAUCHHALTER**

In Verbindung mit dem Schlauchhalter kann der Textilflachschlauch mit Kasette direkt am Gerät gelagert werden.



Für RE 110 PLUS - RE 140 PLUS
Bestellnummer 4950 790 5400

16,00 €

Für RE 150 PLUS und RE 170 PLUS (Abb. ähnlich)
Bestellnummer RE01 790 5400

16,00 €**RÜCKFLUSSVERHINDERER INKL. KUPPLUNGEN 3/4"Ⓢ**

Verhindert das Rückfließen des Wassers aus dem Hochdruckreiniger in das Trinkwassernetz.

Für RE 80 - RE 170 PLUS
Bestellnummer 4900 500 5700

76,00 €**SCHAUMDÜSEN**

Hohe Reinigungswirkung durch lang anhaftenden Schaum. Ausrichtung des Sprühstrahls und Sprühwinkel einstellbar. Mit Dosiersystem und großer Einfüllöffnung.



Für RE 80 - RE 140 PLUS
Bestellnummer 4910 500 9600

36,00 €

Für RE 150 PLUS und RE 170 PLUS
Bestellnummer 4910 500 9601

36,00 €**HOCHDRUCKSCHLAUCH-VERLÄNGERUNGENⓈ**

Für mehr Reichweite. Mit Schnellkupplung.

Länge 7 m, Textilgewebe für RE 80 - RE 130 PLUS
Bestellnummer 4910 500 0801

49,00 €

Länge 9 m, stahlarmiert für RE 80 - RE 170 PLUS
Bestellnummer 4910 500 0802

85,00 €

Länge 20 m, stahlarmiert für RE 150 PLUS und RE 170 PLUS
Bestellnummer 4910 500 0803

187,00 €**STRAHLROHR LANG, ABGEWINKELT**

1,08 m lang. Robustes, abgewinkelt mit Düse, für die Reinigung schwer zugänglicher Stellen.



Für RE 80 - RE 170 PLUS
Bestellnummer 4910 500 1900

62,00 €**STRAHLROHRVERLÄNGERUNG, GERADE**

43 cm lang.



Für RE 80 - RE 170 PLUS
Bestellnummer 4910 500 0900

30,00 €**NEU
TELESKOPSTRAHLROHR**

Ausziehbar mit Schnellverschlüssen, 1,57 - 4 m lang. Für die Reinigung schwer zugänglicher Stellen (z.B. Fassaden oder Dächer). Bajonett-Kupplung für die gemeinsame Verwendung mit STIHL Hochdruckdüsen und STIHL Hochdruckreiniger-Zubehören. Komfortables Arbeiten mit nur 2,9 kg, inkl. Tragegurt.

Für RE 80 - RE 170 PLUS
Bestellnummer 4910 550 3500

169,00 €**SAND-NASSSTRAHLEINRICHTUNG**

4 m lang. Zum Nassstrahlen von Mauerwerk und Metallteilen. Beste Ergebnisse mit STIHL Strahlgranulat SB 90.



Für RE 80 - RE 170 PLUS
Bestellnummer 4910 500 1800

94,00 €**ROHR-REINIGUNGSSET**

15 m lang, Außendurchmesser: Schlauch 10 mm, Kopf 13,7 mm (an der Überwurfmutter). Für Rohre mit geringem Durchmesser geeignet. Mit Düse.



Für RE 80 - RE 170 PLUS
Bestellnummer 4910 500 8000

61,50 €**SAUGSET**

3 m lang. Zur drucklosen Wasserversorgung aus Regentonnen und Zisternen. Einsatz eines Wasserfilters empfohlen.



Für RE 80 - RE 170 PLUS
Bestellnummer 4910 500 0500

55,00 €**WASSERFILTER**

Schützt die Pumpe vor Schmutz aus dem Wasserzulauf. 3/4"-Anschluss.



Für RE 80 - RE 170 PLUS
Bestellnummer 4910 500 5400

11,80 €

Unverbindliche Preisempfehlungen des Herstellers in Euro

Ⓢ Vorschriften des Wasserversorgungsunternehmens beachten. Sofern gefordert, bei Anschluss an das Trinkwassernetz eine vorschriftsgemäße Systemtrennung (z. B. Rückflussverhinderer) verwenden.
Ⓢ Hochdruck-Schlauchverlängerung nicht auf Schlauchtrommel aufwickelbar



REINIGUNGSMITTEL FÜR HOCHDRUCKREINIGER

- Optimal abgestimmt auf den Einsatz in STIHL Hochdruckreinigern
- Passende Reinigungsmittel für jede Reinigungsaufgabe
- Strahlgranulat für hartnäckigste Verschmutzungen

FELGENREINIGER CR 100



Zum mühelosen Entfernen von stark anhaftenden Verschmutzungen (z. B. Entfernung von Bremsstaub und Straßenverschmutzungen). Für alle Leichtmetall- und Stahlfelgen.



500 ml
Bestellnummer 0782 516 9400 **22,00 €[ⓐ] / 11,00 €**

FAHRZEUGSHAMPOO & WACHS CC 100



Zum Entfernen typischer Straßenverschmutzungen wie Salz, Staub und Insektenreste von Fahrzeugen aller Art. Schäumend, hochwertige Wachskomponenten, strahlender Glanz, nachhaltiger ABERLEFFEKT.



11
Bestellnummer 0782 516 9300 **7,90 €[ⓐ] / 17,90 €**

51
Bestellnummer 0782 516 9301 **4,80 €[ⓐ] / 24,00 €**

STEIN- & FASSADENREINIGER CS 100



Für harte Stein-, Fassaden-, Beton-, Holz- oder Fliesenflächen. Löst zuverlässig hartnäckige Grünbeläge, Emissionsschmutz, Ruß und Staub.



51
Bestellnummer 0782 516 9500 **5,30 €[ⓐ] / 26,50 €**

UNIVERSALREINIGER CU 100



Zum schonenden Entfernen unterschiedlichster Verschmutzungen von harten Oberflächen rund um Haus und Garten. Geeignet für Lack-, Metall-, Stein-, Kunststoff- und Glasflächen.



11
Bestellnummer 0782 516 9100 **7,90 €[ⓐ] / 17,90 €**

51
Bestellnummer 0782 516 9101 **4,70 €[ⓐ] / 23,50 €**

UNIVERSALREINIGER PROFI CP 200



Für professionelle Einsätze und alle harten Oberflächen, Textilien ausgenommen. Entfernt unterschiedlichste Schmutzablagerungen wie z. B. Öl- und Fettverschmutzungen, Ruß, Staub und Insektenschmutz.



10 l
Bestellnummer 0782 516 9201 **4,60 €[ⓐ] / 46,00 €**

STRAHLGRANULAT SB 90



Zum Sand-Nassstrahlen robuster Oberflächen wie Mauerwerk oder Metall. Entfernt Rost oder alte Farbanstriche, silikonfrei, für alle STIHL Sand-Nassstrahl-einrichtungen.



Eimer, 25 kg
Bestellnummer 0797 010 2052 **1,56 €[ⓐ] / 39,00 €**

SG 11 PLUS

Handspritzgerät mit verstellbarer Düse zur Ausbringung von Reinigungs- und Lösemitteln, z. B. CP 200, SuperClean oder VarioClean. 1,5 l Füllvolumen, 3 bar maximaler Druck, EPDM-Dichtungen für Reinigungs- und Lösemittel im pH-Bereich von 7-14. Für eine lange Lebensdauer ist die Pumpe mit einem speziellen Schutzelement versehen.



Bestellnummer 4255 019 4912 **30,10 €**

BEIM EINSATZ VON REINIGUNGS- UND PFLEGEMITTELN IM AUßENBEREICH SIND DIE ÖRTLICHEN ABWASSER-VORSCHRIFTEN ZU BEACHTEN.



EINFÜLLEN DES REINIGUNGSMITTELS


Für die Verwendung der Reinigungsmittel mit STIHL Hochdruckreinigern wird das Reinigungsmittel einfach in das im Lieferumfang enthaltene Sprühset oder den Reinigungsmittel-Tank am Gerät eingefüllt (je nach Hochdruckreiniger).



AUFTRAGEN DES REINIGUNGSMITTELS

Übrigens: Für eine verbesserte Reinigungsleistung bieten wir eine spezielle Schaumdüse an. Durch die Schaumbildung, Dosierbarkeit und Einstellbarkeit der Strahlform wird das Auftragen des Reinigungsmittels und damit die Reinigungsleistung verbessert.

➔ **Unsere Schaumdüsen finden Sie auf Seite 338 und auf Seite 346**



Unverbindliche Preisempfehlungen des Herstellers in Euro

ⓐ Grundpreis pro Liter
ⓑ Grundpreis pro kg



HOCHDRUCK- REINIGER PROFIKLASSE

- Für Landwirtschaftsbetriebe, Kommunen, Forstbetriebe und Baugewerbe
- Für harte Reinigungsaufgaben und extreme Beanspruchung im täglichen Dauereinsatz
- Mit langlebiger, wartungsarmer Motor- und Pumpeneinheit
- Erstklassige Ergonomie und umfangreiche Serienausstattung



RE 232

Max. 200 bar • max. 660 l/h • 36,0 kg

Der ideale Einstiegsreiniger in die Profiklasse. Ergonomische STIHL Profi-Spritzeinrichtung, 10 m stahlarmierter Hochdruckschlauch, externe Reinigungsmittelansaugung und -dosierung, Netzkabelfixierung, praktische Halterung für Spritzpistole.

Bestellnummer 4788 012 4500

1.099,00 €



RE 272 PLUS

Max. 200 bar • max. 620 l/h • 42,0 kg

Der Reiniger mit Langsamläufermotor und dem PLUS an Komfort. Schlauchtrommel mit zusätzlicher Aufrollhilfe, 15 m stahlarmierter Hochdruckschlauch, zweites Strahlrohr mit Rotordüse, verschleißfeste, keramikbeschichtete Kolben, ergonomische STIHL Profi-Spritzeinrichtung, Reinigungsmittelbehälter, Druck-/Mengenregulierung, Manometer, großer Wasserfilter.

Bestellnummer 4788 012 4512

1.599,00 €



Die Preise in diesem Katalog entsprechen dem Stand vom 1. Januar 2024. STIHL behält sich vor, die unverbindlichen, empfohlenen Verkaufspreise zu ändern. Die aktuellen Preise finden Sie auf [stihl.at](https://www.stihl.at).

Unverbindliche Preisempfehlungen des Herstellers in Euro



RE 362 PLUS

Max. 250 bar • max. 1.080 l/h • 79,0 kg

Der Reiniger für lange Haltbarkeit auch unter Dauerbelastung mit dem PLUS an Komfort. Schlauchtrommel mit 15 m stahlarmiertem Hochdruckschlauch, zweites Strahlrohr mit Rotordüse, robuste Pumpenkonstruktion, massive Keramikkolben, ergonomische STIHL Profi-Spritzeinrichtung, zwei Reinigungsmittelbehälter zum flexiblen Reinigen per Umschaltknopf, klappbarer Schubbügel für einfachen Transport.

Bestellnummer 4780 012 4518

2.199,00 €



PASSENDE REINIGUNGS- UND PFLEGEMITTEL

FINDEN SIE **AB SEITE 340**



DAS PASSENDE ZUBEHÖR

FINDEN SIE **AB SEITE 344**



ZUBEHÖR FÜR RE 232- RE 362 PLUS

- Zur Aufrüstung von Profi-Geräten
- Spezialdüsen, Waschbürsten und andere Erweiterungen für spezielle Reinigungsaufgaben



ROTIERENDE WASCHBÜRSTE

Profiausrüstung, Bürsteneinsatz austauschbar, Arbeitswinkel einstellbar, Naturborsten, Schnellkupplung.

Für RE 232-RE 362 PLUS
Bestellnummer 4925 500 5900 **239,00 €**



STRAHLROHRE

Gerade, ohne Düse[Ⓞ]. Mit Schnellkupplung.

Für RE 232-RE 362 PLUS
Länge 35 cm
Bestellnummer 4925 500 0960 **67,00 €**

Länge 50 cm
Bestellnummer 4925 500 0961 **72,00 €**

Länge 107 cm
Bestellnummer 4925 500 0962 **89,00 €**

Länge 180 cm
Bestellnummer 4925 500 0963 **119,00 €**



STRAHLROHR

Abgewinkelt, ohne Düse[Ⓞ]. Mit Schnellkupplung.

Für RE 232-RE 362 PLUS
Länge 107 cm
Bestellnummer 4925 500 1900 **89,00 €**



STRAHLROHRE MIT ROTORDÜSE

In gerader Ausführung. Gegen besonders hartnäckige Verschmutzungen, schnell rotierender Punktstrahl mit hoher Flächenleistung, Schnellkupplung.

W12 040 für RE 232, RE 272 PLUS
Bestellnummer 4925 500 8304 **154,00 €**

W11 060 für RE 362 PLUS
Bestellnummer 4925 500 8301 **204,00 €**

PUNKTSTRAHLDÜSEN

Strahlwinkel 0°, extrem harter Punktstrahl.

Düsengröße 0004
für RE 232, RE 272 PLUS
Bestellnummer 4900 502 1003

Düsengröße 0007
für RE 362 PLUS
Bestellnummer 4900 502 1006



JE 19,50 €

FLACHSTRAHLDÜSEN

Strahlwinkel 30°, Universaldüse für alle Reinigungsarten mit großer Flächenleistung.

Düsengröße 2504
für RE 232
Bestellnummer 4900 502 1029

Düsengröße 25035
für RE 272 PLUS
Bestellnummer 4900 502 1021



JE 19,50 €

Strahlwinkel 60°, für empfindliche Oberflächen, sehr hohe Flächenleistung.

Düsengröße 5006 für RE 232-RE 272 PLUS
Bestellnummer 4900 502 1060



Düsengröße 5007 für RE 362 PLUS
Bestellnummer 4900 502 1061

JE 19,50 €

ROTORDÜSEN (TURBODÜSE, DRECKFRÄSE)

Gegen besonders hartnäckige Verschmutzungen. Schnell rotierender Punktstrahl, für große Flächen.



W12 040 für RE 232, RE 272 PLUS
Bestellnummer 4900 500 1641

89,00 €

W11 060 für RE 362 PLUS
Bestellnummer 4900 500 1662

141,00 €

DÜSENSCHUTZKAPPE

Schützt die Hochdruckdüse vor mechanischer Beschädigung. Wird mit der Düse fest montiert.



Für RE 232-RE 362 PLUS
Bestellnummer 4900 502 0900

1,10 €

ADAPTER SCHRAUBKUPPLUNG / SCHNELLKUPPLUNG

Adapter zur Anbindung von Strahlrohren / Zubehör mit Schraubkupplung an die Profi-Spritzeinrichtung mit Schnellkupplung.



Bestellnummer 4925 500 6700

30,00 €



PROFI-TIPP

Unsere Profigeräte werden standardmäßig mit 30°-Hochdruckdüsen ausgeliefert. Mit entsprechendem Zubehör können Sie Ihre individuelle Reinigungsaufgabe optimieren. Beispielsweise ist für das Reinigen großer Flächen eine 60°-Düse effizienter. Für schwer zugängliche Stellen ist ein abgewinkeltes Strahlrohr vorteilhaft.

Unverbindliche Preisempfehlungen des Herstellers in Euro

Ⓞ Verwendung der Düsen Schutzkappe empfohlen





SCHAUMDÜSE

Hohe Reinigungswirkung durch lang anhaftenden Schaum. Sprühstrahl vertikal oder horizontal verstellbar, einstellbarer Sprühwinkel, Dosierknopf für Reinigungsmittelkonzentration, 1-Liter-Flasche mit großer Einfüllöffnung.



55,00 €

Für RE 232-RE 362 PLUS
Bestellnummer 4925 500 9600

SAUGSET

3 m lang, 3/4". Profiausrüstung. Einsatz eines Wasserfilters empfohlen.



269,00 €

Für RE 232-RE 362 PLUS
Bestellnummer 4925 500 0500

FLÄCHENWASCHBÜRSTE[Ⓞ]

25 cm breit. Einfache Montage auf geraden Strahlrohren, Naturbors-ten.



159,00 €

Für RE 232-RE 362 PLUS
Bestellnummer 4900 500 3011

HOCHDRUCKSCHLAUCH-VERLÄNGERUNGEN[Ⓞ]

Vergrößern den Aktionsradius. Als Schlauchverlängerung nur mit Adapter einzusetzen, Stahlgewebe verstärkt.



DN 06, M24 x 1,5 für RE 232-RE 272 PLUS

Länge 10 m
Bestellnummer 4925 500 0840 **189,00 €**

Länge 20 m
Bestellnummer 4925 500 0841 **332,00 €**

DN 08, M27 x 1,5 für RE 362 PLUS

Länge 15 m
Bestellnummer 4925 500 0843 **215,00 €**

HOCHDRUCKSCHLAUCHADAPTER

Für die Verbindung von Hochdruckschläuchen.



M24 x 1,5 für RE 232-RE 272 PLUS
Bestellnummer 4925 503 0800 **31,00 €**

M27 x 1,5 für RE 362 PLUS
Bestellnummer 4925 503 1205 **25,00 €**

ROHR-REINIGUNGSSETS

Sehr flexibel auch in engen Rohren. Mit Düse und Schnellkupplung.



Für RE 232-RE 362 PLUS

Länge 10 m
Bestellnummer 4925 500 8000 **189,00 €**

Länge 20 m
Bestellnummer 4925 500 8001 **299,00 €**

SAND-NASSSTRAHLSETS

Befreit Mauerwerk von Schmutz, Metallteile von Farbe oder Rost. Schnellkupplung, für STIHL Strahlgranulat SB 90.



Düsengröße 05
für RE 232-RE 272 PLUS
Bestellnummer 4925 500 1800

Düsengröße 07
für RE 362 PLUS
Bestellnummer 4925 500 1802

JE 235,00 €

WASSERFILTER

3/4". Schützt die Pumpe vor Schmutz aus dem Wasserzulauf.



Für RE 232-RE 272 PLUS
Bestellnummer 4900 500 5405 **38,50 €**

Für RE 362 PLUS
Bestellnummer 4900 500 5401 **38,50 €**

RÜCKFLUSSVERHINDERER INKL. KUPPLUNGEN 3/4"[Ⓞ]

Verhindert das Rückfließen des Wassers aus dem Hochdruckreiniger in das Trinkwassernetz.



Für RE 232-RE 272 PLUS
Bestellnummer 4900 500 5700 **76,00 €**

Für RE 362 PLUS
Bestellnummer 4900 500 5701 **79,00 €**



PASSENDEN REINIGUNGS- UND PFLEGEMITTEL

FINDEN SIE **AB SEITE 340**



			Bestellnummer	Unverbindliche Preisempfehlung des Herstellers in Euro		Arbeitsdruck (bar)	Max. Druck ^① (bar)	Min. Wasserdurchsatz (l/h)	Max. Wasserdurchsatz (l/h)	Max. Wasserzulauftemperatur (°C)	Gewicht, betriebsbereit (kg)	Leistungsaufnahme (kW)	Schalldruckpegel ^② (dB(A))	Schallleistungspegel ^③ (dB(A))	Vibrationswert ^④ (m/s ²)	Netzkabellänge (m)	Netzspannung (V / Phasen / Hz)	Drehzahl (min ⁻¹)	Reinigungsmittel-Sprühset / Reinigungsmittel tank / externe Reinigungsmittelansaugung	Reinigungsmittelbehälter, transparent (l)	Reinigungsmittel-Dosiersystem	Hochdruckschlauch (Länge in m)	Stahlarmierter Hochdruckschlauch	Komfort-Hochdruckpistole mit drehbarem Strahlrohr und SoftGripp	Aluminiumpumpenkopf / Messingpumpenkopf	Druck- / Mengenregulierung am Gerät / Pistole	Manometer	Motornachlaufschaltung	Sicherheitsabschaltung	Aluminium-Teleskopgriff	Transportgriff	Klappbare Haube für Düsenaufbewahrung	Schnellkupplung für Hochdruckschlauch	Integrierte Hochdruckschlauchtrommel	Anti-Drill-Kupplung an der Pistole	Rotordüse / 2. Strahlrohr mit Rotordüse							
HOCHDRUCKREINIGER KOMPAKTKLASSE^⑤																																											
RE 80	RE02 011 4538	149,00	10 - 90	120	330	430	40	7,0	1,7	75,0	89,0	≤ 2,5			5	230/1-/50	20.000	●/-/-	0,5	-	5	-	-	●/-/-	-/-	-	-	-	-	-	-	-	-	-	●	-	●	●/-					
RE 90	RE02 011 4503	199,00	10 - 100	130	350	440	40	8,0	2,1	76,0	90,0	≤ 2,5			5	230/1-/50	21.000	●/-/-	0,5	-	6	-	-	●/-/-	-/-	-	-	-	-	-	-	-	-	-	-	●	-	●	●/-				
RE 100 PLUS CONTROL	RE02 011 4546	279,00	10 - 110	150	350	450	40	9,0	2,1	76,0	89,0	≤ 2,5			5	230/1-/50	20.000	-/●/-	0,5	-	7	-	-	●/-/-	-/●	-	-	-	-	-	-	-	-	-	-	●	●	●	●/-				
RE 110 PLUS	4950 011 4533	379,00	10 - 110	150	380	430	40	20,3	1,7	73,0	85,0	≤ 2,5			5	230/1-/50	2.850	●/-/-	0,5	-	8	-	-	●/-/-	-/-	-	-	-	-	-	-	-	-	-	-	-	●	●	●	●/-			
RE 120 PLUS	4950 011 4550	499,00	10 - 125	160	400	480	40	21,2	2,1	74,0	86,0	≤ 2,2			5	230/1-/50	2.850	●/-/-	0,5	-	9	-	●	●/-/-	-/-	-	●	●	●	●	●	●	●	●	●	●	●	●	●	●/-			
RE 130 PLUS	4950 011 4560	599,00	10 - 135	170	420	500	40	21,2	2,3	74,0	86,0	≤ 2,2			5	230/1-/50	2.850	●/-/-	0,5	-	9	●	●	●/-/-	-/-	-	-	-	-	-	-	-	-	-	-	-	-	-	●	●	●/-		
RE 140 PLUS	4950 011 4580	699,00	10 - 145	180	430	510	40	22,7	2,5	74,0	86,0	≤ 2,5			5	230/1-/50	2.850	●/-/-	0,5	-	10	●	●	●/-/-	-/-	-	-	-	-	-	-	-	-	-	-	-	-	-	●	●	●/-		
HOCHDRUCKREINIGER MITTELKLASSE^⑤																																											
RE 150 PLUS	RE01 011 4502	799,00	10 - 140	180	540	612	60	31,0	2,9	71,0	85,0	≤ 2,5			5	230/1-/50	2.850	-/●/●	2	●	12	●	●	-/●/-	●/-	●	-	-	-	-	-	-	-	-	-	-	-	-	●	●	●/-		
RE 170 PLUS	RE01 011 4531	899,00	10 - 150	180	570	648	60	31,0	3,3	71,0	85,0	≤ 2,5			5	230/1-/50	2.850	-/●/●	2	●	12	●	●	-/●/●	●/-	●	-	-	-	-	-	-	-	-	-	-	-	-	-	-	●	●	●/-
HOCHDRUCKREINIGER PROFIKLASSE^⑤																																											
RE 232	4788 012 4500	1.099,00	145	200	590	660	60	36,0	3,3 ^⑥	75,7	89,9	≤ 2,5			5	230/1-/50	2.800	-/-/●	-	●	10	●	●	-/●/-	-/-	-	-	-	-	-	-	-	-	-	-	-	-	-	-	-	-/○		
RE 272 PLUS	4788 012 4512	1.599,00	45 - 150	200	560	620	60	42,0	3,0 ^⑥	72,4	86,6	≤ 2,5			5	230/1-/50	1.450	-/●/●	2,5	●	15	●	●	-/●/●	●/-	●	-	-	-	-	-	-	-	-	-	-	-	-	-	-	-/●		
RE 362 PLUS	4780 012 4518	2.199,00	35 - 180	250	1.000	1.080	60	79,0	6,5 ^⑥	76,0	87,5	≤ 2,5			5	400/3-/50	1.450	-/●/●	2,5 + 2,5	●	15	●	●	-/●/●	●/●	●	-	-	-	-	-	-	-	-	-	-	-	-	-	-	-/●		

● Serienmäßig
○ Nachrüstbar (Zubehör)
① Maximal zulässiger Systemdruck
② K-Wert nach RL 2006/42/EG = 2,0 dB(A)
③ K-Wert nach RL 2006/42/EG = 1,5 m/s² (RE 90), 2,0 m/s² (ab RE 100), mit Flachstrahl Düse

④ Bitte beachten Sie beim Einsatz der STIHL Hochdruckreiniger die örtlichen Abwasservorschriften
⑤ Die elektrische Installation am Einsatzort muss für diese Leistung ausgelegt sein

NASS- / TROCKENSAUGER IM DETAIL



TECHNIK

01 MEHRFACHFILTERSYSTEM

Durch das Mehrfachfiltersystem wird sowohl grober als auch feiner Staub gut gefiltert. Das Filterelement ist auswaschbar, hygienisch, wirtschaftlich und schont die Umwelt.

02 BLASFUNKTION

Die Blasfunktion eignet sich zur Reinigung von schwer zugänglichen Stellen. Dazu wird das Saugrohr auf den Abluftanschluss umgesteckt.

03 NASS- UND TROCKENSAUGEN

Die Nass- / Trockensauger von STIHL eignen sich sowohl zur Reinigung nasser als auch trockener Flächen. Der neue SEA 20 kann ausschließlich auf trockenen Flächen verwendet werden.

KOMFORT

04 UMSCHALTBARE BODENDÜSE

Beim Wechsel von Teppichen zu glatten Böden kann die Bodendüse über den Trittschalter bequem umgestellt werden.

05 INTEGRIERTE ZUBEHÖRAUFBEWAHRUNG

Je nach Modell kann das umfangreiche Zubehör in einer integrierten Box oder an vorgesehenen Halterungen untergebracht werden. Zusätzlich mit Saugschlauch- und Netzkabelhalter.

06 EINSCHALTAUTOMATIK / STECKDOSE

Der Sauger wird automatisch über das an der Steckdose angeschlossene Elektrowerkzeug ein- und ausgeschaltet.

07 FILTERABREINIGUNG

Stets optimale Leistung durch einfache und schnelle Reinigung des Filterelements.

Bitte beachten Sie, dass nicht alle Produkte mit den hier aufgeführten Merkmalen ausgestattet sind. Auf dieser Seite sind nur die wichtigsten beschrieben. Weitere Erläuterungen und Hinweise finden Sie ab Seite 486 und im Internet auf stihl.at.

NASS- / TROCKENSAUGER

- Akku-Handsauger zum Säubern kleinerer trockener Flächen im Wohnbereich, in der Garage und im Auto
- Nass- und Trockensauger für private Anwendungen im hausnahen Bereich sowie für professionelle Einsätze in Werkstätten, bei Reinigungsdiensten und in der Industrie
- Hochwertiges und umfangreiches Zubehör



SEITE **354**

**ZUBEHÖR:
PAPIERFILTER
FÜR SEA 20**

Der Filter des SEA 20 lässt sich durch einfaches Ausklopfen oder durch Auswaschen mit einem Reinigungsmittel z.B. VarioClean Eco leicht reinigen und ist dadurch länger verwendbar.



SEA 20

10,8 V • 1,1 kg^①

Praktischer Akku-Handsauger zum Absaugen und Säubern kleinerer trockener Flächen in der Garage, in der Werkstatt oder im Auto. Mit abnehmbarem Auffangbehälter zum einfachen Entleeren und Reinigen. Fugendüse und Universaldüse mit abnehmbarem Borstenaufsatz für unterschiedliche Anwendungen. Die Feststelllösung ermöglicht einen Dauerbetrieb, ohne dass dabei der Schalthebel gedrückt bleiben muss. Sehr gute Filterwirkung durch zweistufiges Filtersystem. Der Ladezustand des Akkus AS 2 ist per Knopfdruck über eine LED-Anzeige sichtbar. Der SEA 20 ist im Set oder als Einzelgerät erhältlich.

Im Set enthalten:

- 1 × Lithium-Ionen-Akku AS 2, 28 Wh, 10,8 V
- 1 × Standardladegerät AL 1
- 1 × Fugendüse
- 1 × Universaldüse mit abnehmbarem Borstenaufsatz
- 1 × Verlängerungsrohr, 49 cm
- 1 × Saugschlauch
- 1 × Transporttasche

SEA 20 ohne Akku und Ladegerät, inkl. Düsen und Transporttasche
Bestellnummer **SA03 011 7305** **99,00 €**

Set SEA 20 mit AS 2 und AL 1 **SIE SPAREN 44,00 €^②**
Bestellnummer **SA03 011 7315** **139,00 €**



Scannen Sie den QR-Code und erfahren Sie mehr zum SEA 20!

Unverbindliche Preisempfehlungen des Herstellers in Euro

- ① Gewicht ohne Akku und Düsen
- ② Preisvorteil beim Kauf eines Sets gegenüber dem Bezug der Einzelkomponenten
- ③ Erläuterung der Symbole auf Seite 486

**SE 33**

1,4 kW • 210 mbar • 3.600 l/min

Zur Reinigung von trockenen und nassen Flächen im hausnahen Bereich sowie zur Autoreinigung. Vielseitig einsetzbar durch umfangreiches Angebot an Zubehör. Umschaltbare Bodendüse für flexiblen Wechsel zwischen Nass- und Trockensaugen, Blasfunktion durch Umstecken des Saugrohrs auf den Abluftanschluss, 2-teiliges Saugrohr für gute Ergonomie. Ideale Aufbewahrung von Zubehör direkt am Gerät, Fugendüse, Bodendüse, 2 m langer Saugschlauch.

Bestellnummer SE01 012 4413

119,00 €**SE 62 E**

1,4 kW • 210 mbar • 3.600 l/min

Steckdose mit Einschaltautomatik (E) für den Anschluss von Elektrowerkzeugen. Wahlweise Nass- und Trockensaugen, Blasfunktion durch Umstecken des Saugrohrs auf den Abluftschlauch, Mehrfachfiltersystem, Filterabreinigung, 3,5 m langer Saugschlauch, teleskopierbares Saugrohr, umschaltbare Bodendüse, Universaldüse, Fugendüse, Adapter für Elektrowerkzeug.

Bestellnummer 4784 012 4403

259,00 €**SE 62**

1,4 kW • 210 mbar • 3.600 l/min

Zum Entfernen von Staub, Schmutz und Flüssigkeiten - drinnen und draußen. Wahlweise Nass- und Trockensaugen, Blasfunktion durch Umstecken des Saugrohrs auf den Abluftanschluss, Mehrfachfiltersystem, Filterabreinigung, umschaltbare Bodendüse, Universaldüse, Fugendüse.

Bestellnummer 4784 012 4400

199,00 €**SE 122**

1,5 kW • 250 mbar • 3.700 l/min

Mit mehrstufigem Filtersystem, integrierter Zubehörbox und Saugrohrhalter. Wahlweise Nass- und Trockensaugen, Filterabreinigung, Filterelement/-sack, Lenkrollen mit Feststellbremse, Edelstahl-Handrohr mit Schnellkupplung.

Bestellnummer 4774 012 4400

529,00 €**SE 122 E**

1,5 kW • 250 mbar • 3.700 l/min

Einschaltautomatik, Steckdose (E), wahlweise Nass- und Trockensaugen, Mehrfachfiltersystem, Filterabreinigung, Filterelement/-sack, Lenkrollen mit Feststellbremse, Edelstahl-Handrohr mit Schnellkupplung, Edelstahl-Saugrohr, Universaldüse, Boden- / Fugendüse, Drehzahlregelung, Sanftanlauf, Nachlaufschaltung, Adapter für Elektrowerkzeug, integrierte Zubehörbox und Saugrohrhalter.

Bestellnummer 4774 012 4405

579,00 €**SE 133 ME**


1,4 kW • 250 mbar • 4.500 l/min

Leistungsstarker Nass- / Trockensauger mit Einschaltautomatik der Staubklasse M. Automatische Filterabreinigung ohne Saugkraftverlust, automatische Volumenstromüberwachung, stufenlose Drehzahlregelung, mit Adapterplatten zur Aufnahme von Werkzeugboxen, antistatisches Zubehör auch zur Absaugung von Akku- / Elektrowerkzeugen.

Bestellnummer 4786 012 4430

779,00 €**AKKU-BOX ZUR MONTAGE AUF DEM SE 133 ME**

Praktisch für den Schutz und Transport von Akkus und Zubehör. Die Akku-Box (Systainer³ System) wird direkt auf dem SE 133 ME montiert. Wichtiges Werkzeug wie beispielsweise Aufsätze für Schleifer, Schleifscheiben und vieles mehr ist so neben Akkus schnell zur Hand und muss nicht separat transportiert werden. Die Akku-Boxen finden Sie auf Seite 46.

**ZERTIFIZIERTER NASS- / TROCKENSAUGER STAUBKLASSE M**

In Bau- und Handwerksbetrieben mit intensiver Staubbildung sind robuste Nass- / Trockensauger unverzichtbar für die Sauberkeit.

ZUBEHÖR FÜR NASS- / TROCKEN- SAUGER

- Erweiterungen für vielfältigste Einsatzmöglichkeiten
- Düsen für unterschiedliche Anwendungen
- Verlängerungsrohre und Adapter
- Saugschläuche



Die Preise in diesem Katalog entsprechen dem Stand vom 1. Januar 2024. STIHL behält sich vor, die unverbindlichen, empfohlenen Verkaufspreise zu ändern. Die aktuellen Preise finden Sie auf [stihl.at](https://www.stihl.at).



SEITE **390**



VARIOCLEAN ECO

Unser Spezialreiniger aus 92% Inhaltsstoffen natürlichen Ursprungs ist ideal geeignet zur gründlichen und schonenden Reinigung der auswaschbaren Filterelemente. Einfach mit VarioClean Eco einsprühen, 5 Minuten einwirken lassen, mit Wasser auswaschen und trocknen lassen – schon ist Ihr Filter wieder einsatzbereit. VarioClean Eco ist erhältlich in 150 ml und 500 ml.

FILTERSÄCKE

5-Stück-Packung. Aus Papier.

Für SE 33
Bestellnummer SE01 500 9000 **19,40 €**

5-Stück-Packung. Aus stabilem, reißfestem Vlies.

Für SE 62, SE 62 E
Bestellnummer 4901 500 9004 **23,30 €**

Mit Staubverschluss für SE 122 und 122 E
Bestellnummer 4901 500 9007 **52,50 €**

Mit Staubverschluss für SE 133 ME
Bestellnummer 4901 500 9009 **39,20 €**

FILTERELEMENTE

Zum Nachrüsten oder als Ersatz.

Filter für SEA 20, auswaschbar
Bestellnummer SA03 080 1900 **9,00 €**

PET-Filter für SE 33
Bestellnummer SE01 703 5900 **24,80 €**

Stabiles Papier für SE 62 - SE 122 E
Bestellnummer 4709 703 5900 **34,50 €**

Widerstandsfähiges, auswaschbares PET-Vlies, sehr gut geeignet für den Nasssaugbetrieb, für SE 62 - SE 122 E
Bestellnummer 4742 703 5900 **43,50 €**

Für länger dauernden, regelmäßigen Nasssaugbetrieb. Edelstahl, für SE 62 - SE 122 E
Bestellnummer 4901 501 0900 **116,00 €**

PTFE-Flachfilter, Staubklasse M, auswaschbar, für SE 133 ME
Bestellnummer 4786 703 5902 **59,00 €**

ENTSORGUNGSBEUTEL

Zur einfachen, staubfreien Entsorgung. 5-Stück-Packung, Kunststoff.

Für SE 133 ME
Bestellnummer 4901 903 4900 **49,00 €**

SATZ MINIDÜSEN

Zubehörsatz für den Akku-Handsauger SEA 20, bestehend aus miteinander kombinierbaren Verlängerungsrohren und Düsen. Zur Reinigung besonders enger oder schwer zugänglicher Stellen, wie z. B. Heizkörperzwischenräume.

Inhalt:
1 × Adapter
2 × Verlängerungsrohr
3 × Düse
1 × Aufbewahrungstasche

Bestellnummer SA03 007 1000 **19,00 €**

FUGENDÜSE

(Anschluss Ø 36 mm)

Länge 300 mm. Zur Reinigung schwer zugänglicher Stellen. Aus Kunststoff.

Für SE 33 - SE 133 ME
Bestellnummer 4901 502 2200 **4,70 €**

HEIZKÖRPER-SAUGDÜSE

(Anschluss Ø 36 mm)

Zur Reinigung von Heizkörpern und Jalousien. Fugendüse mit Spezialbürstenaufsatz.

Für SE 33 - SE 133 ME
Bestellnummer 4901 500 2610 **7,30 €**

SAUGPINSEL

(Anschluss Ø 36 mm)

Breite 70 mm. Z. B. für Armaturen und Tastaturen. Drehbar, mit Nylonborsten.

Für SE 33 - SE 133 ME
Bestellnummer 4901 502 2900 **8,60 €**

UNIVERSAL-SAUGDÜSE

(Anschluss Ø 36 mm)

Breite 115 mm. Kunststoff mit Fusselbürste, z. B. für Autopolster.

Für SE 33 - SE 133 ME
Bestellnummer 4901 502 2300 **6,70 €**

GUMMI-SCHRÄGROHRDÜSE

(Anschluss Ø 36 mm)

Länge 185 mm. Zum Absaugen empfindlicher Oberflächen.

Für SE 33 - SE 133 ME
Bestellnummer 4901 502 2400 **8,70 €**

BÜRSTENDÜSE

(Anschluss Ø 36 mm)

Länge 230 mm. Zur Reinigung empfindlicher Teile, z. B. Polstermöbel.

Für SE 33 - SE 133 ME
Bestellnummer 4901 502 2600 **10,60 €**

NASSSAUGDÜSE

(Anschluss Ø 36 mm)

Breite 300 mm. Zum Nasssaugen.

Für SE 33 - SE 133 ME
Bestellnummer 4901 500 7200 **28,70 €**

FUGENDÜSE

(Anschluss Ø 36 mm)

Länge 920 mm. Zur Heizkessel- oder Backofenreinigung. Aus Metall.

Für SE 33 - SE 133 ME
Bestellnummer 4901 502 2201 **45,10 €**

DÜSE ZUR BODENREINIGUNG

(Anschluss Ø 36 mm)

Breite 400 mm. Universal-Bodendüse zum Nass- und Trockensaugen. Höhenverstellbar.

Für SE 33 - SE 133 ME
Bestellnummer 4901 500 2705 **82,50 €**

KOMBI-BODENDÜSE

(Anschluss Ø 36 mm)

Breite 280 mm. Mit Trittschaltung für glatte Flächen und Teppichböden.

Für SE 33 - SE 122 E
Bestellnummer 4901 500 2503 **43,60 €**

ALUMINIUM-BODENDÜSE

(Anschluss Ø 36 mm)
 Breite 330 mm.
 Zum Trockensaugen.
 Bürsteneinsatz herausnehmbar.



Für SE 62 - SE 133 ME
 Bestellnummer 4901 500 2700

77,00 €

GROßRAUM-BODENDÜSEN

(Anschluss Ø 36 mm)
 Breite 450 mm. Für große Flächen.
 Aluminium, höhenverstellbar, mit
 auswechselbarem Einsatz.



Mit Bürsteneinsatz für SE 62 - SE 133 ME
 Bestellnummer 4901 500 2710

117,00 €

Mit Gummilippeneinsatz zum Nasssaugen
 für SE 62 - SE 133 ME
 Bestellnummer 4901 500 2711

122,00 €

HANDROHR

(Anschluss Ø 36 mm)
 Handrohr mit Muffe, mit Schnell-
 kupplung für SE 122 und SE 122 E.



Bestellnummer 4901 500 4702

59,50 €

SAUGSCHLÄUCHE

Ø 32 mm x 3,5 m, für SE 33 - SE 62 E[⊕]
 Bestellnummer 4901 500 0518



44,60 €

Ø 36 mm x 3,0 m, für SE 122 - SE 133 ME
 Bestellnummer 4901 500 0504

47,90 €

Mit Adapter für Elektrowerkzeuge.

Ø 27 mm x 3,5 m, für SE 33 - SE 62 E
 Bestellnummer 4901 500 0520



47,00 €

Ø 27 mm x 3,5 m, für SE 122 - SE 133 ME
 Bestellnummer 4901 500 0503



67,00 €

Ø 32 mm x 3,5 m, für SE 62 - SE 62 E[⊕]
 Bestellnummer 4901 500 0519



49,60 €

Bestellnummer

Unverbindliche Preisempfehlung
 des Herstellers in Euro

Max. Aufnahmeleistung P_{max} (kW)

Max. Unterdruck (mbar)

Volumenstrom (l/min)

Gewicht (kg)

Schalldruckpegel[⊕] (dB(A))

Netzspannung (V / Phasen / Hz)

Nennspannung (V)

Behältervolumen (l)

Saugschlauchlänge (m)

Innere Schlauchdurchmesser (mm)

AKKU-HANSAUGER

SEA 20	SA03 011 7305	99,00 [⊕]	-	80	1.026	1,1 [⊕]	-	-	10,8	0,8	0,5 - 1,5	29
---------------	---------------	--------------------	---	----	-------	------------------	---	---	------	-----	-----------	----

Set SEA 20 mit AS 2 + AL 1	SA03 011 7315	139,00	-	80	1.026	1,3 [⊕]	-	-	10,8	0,8	0,5 - 1,5	29
--------------------------------------	---------------	--------	---	----	-------	------------------	---	---	------	-----	-----------	----

NASS- / TROCKENSAUGER

SE 33	SE01 012 4413	119,00	1,4	210	3.600	5,4 [⊕]	73,0	220 - 240 / 1- / 50 - 60	-	12	2,0	32
SE 62	4784 012 4400	199,00	1,4	210	3.600	7,5 [⊕]	70,9	220 - 240 / 1- / 50 - 60	-	20	2,5	32
SE 62 E	4784 012 4403	259,00	1,4	210	3.600	8,0 [⊕]	70,9	220 - 240 / 1- / 50 - 60	-	20	3,5	32
SE 122	4774 012 4400	529,00	1,5	250	3.600	12,1 [⊕]	65,1	220 - 240 / 1- / 50 - 60	-	30	3,0	36
SE 122 E	4774 012 4405	579,00	1,5	250	3.600	12,3 [⊕]	65,1	220 - 240 / 1- / 50 - 60	-	30	3,0	36

ZERTIFIZIERTER NASS- / TROCKENSAUGER

SE 133 ME	4786 012 4430	779,00	1,4	250	4.500	16,0 [⊕]	68,0	220 - 240 / 1- / 50 - 60	-	42	5,0	32
------------------	---------------	--------	-----	-----	-------	-------------------	------	--------------------------	---	----	-----	----

Unverbindliche Preisempfehlungen des Herstellers in Euro

⊕ K-Wert nach RL 2006/42/EG = 2,0 dB(A)

⊕ Bodendüse nicht umschaltbar

⊕ Gewicht ohne Akku und Düsen

⊕ Handrohr im Lieferumfang enthalten

⊕ Gewicht inklusive Akku, ohne Ladegerät und Düsen

⊕ Preis ohne Akku und Ladegerät

⊕ Gewicht betriebsbereit

• Serienmäßig E = Einschaltautomatik/Steckdose
 M = Staubklasse

AUTOSET

Für die Reinigung der unterschied-
 lichen Oberflächen in Fahrzeugen.
 Fugendüse (300 mm), Saugpinsel,
 Bürsten- und Polsterdüse.



Für SE 33 - SE 133 ME
 Bestellnummer 4901 500 9500

54,00 €

NASSAUGSET

Für die Beseitigung von Flüssig-
 keiten. Boden-Nasssaugdüse,
 Gummi-Schrägrohrdüse, Edelstahl-
 Filterelement.



Für SE 62 - SE 122 E
 Bestellnummer 4901 500 9400

113,00 €

GROBSCHMUTZSET

Zur Beseitigung grober Ver-
 schmutzungen. Grobschmutzdüse,
 Verlängerungsrohre (2 x 500 mm),
 Anschlussstücke (2 x), Saug-
 schlauch 1,75 m lang, Ø 50 mm.



Für SE 122 - SE 133 ME
 Bestellnummer 4901 500 9300

97,00 €

VERLÄNGERUNGSRÖHRE

Verchromt, teleskopierbar, für SE 33 - SE 133 ME
 (Anschluss Ø 36 mm)



Bestellnummer 4901 503 1602 31,80 €

1 Stück à 500 mm Länge. Edelstahl, für SE 62 - SE 133 ME

Bestellnummer 4786 503 1600 43,30 €

2 Stück à 500 mm Länge. Aluminium, für SE 33 - SE 133 ME

Bestellnummer 4901 503 1610 16,50 €

ADAPTER FÜR ELEKTROWERKZEUGE

Für den direkten Anschluss von Elektrowerkzeugen mit
 Absaugmöglichkeiten an den Saugschlauch. Schnellkupplung.



Für SE 62 - SE 62 E (Anschluss Ø 32 mm)
 Bestellnummer 4901 503 1509 13,70 €

Für SE 122 - SE 133 ME (Anschluss Ø 36 mm)
 Bestellnummer 4901 500 7301 16,00 €

Netzkabellänge (m)

Wahlweise Nass- und Trockensaugen

Einschaltautomatik/ Steckdose (E)

Mehrfachfiltersystem

Filterreinigung automatisch / manuell

Vorfilter/ Papier- / Vlies-Filterelement

Auffangbehälter

Papier- / Vlies-Filtersack

Handrohr mit Schnellkupplung

Saugeinrichtung Kunststoff / Edelstahl

Antistatik-Ausrüstung

Umschaltbare Bodendüse

Universaldüse / Fugendüse

Adapter für Elektrowerkzeug

Drehzahlregelung

Santanol

Nachlaufschaltung

GROSSE WASSERMENGEN MIT LEICHTIGKEIT BEWEGEN.

Wasserpumpen

361



WASSERPUMPEN IM DETAIL



TECHNIK

- 01** STIHL EHC MOTOR
Die STIHL Wasserpumpen sind mit leistungsstarken und zuverlässigen 4-Takt-Benzin-Motoren ausgestattet.
- 02** ÖLMANGEL-SCHUTZ SENSOR
Sobald der Ölstand unter den für einen sicheren Betrieb notwendigen Pegel fällt, schaltet sich der Motor automatisch ab.
- 03** ANTIVIBRATIONSSYSTEM
Am Motor sowie am Flansch des Pumpengehäuses geradlinig angebrachte Vibrationsdämpfer reduzieren mechanische Spannungen am gesamten Gerät und sorgen für ein ruhiges Laufverhalten, auch bei hoher Motordrehzahl.


KOMFORT

- 04** STABILER RAHMEN
Der robuste Rahmen sorgt für eine gute Stabilität auf verschiedenen Untergründen und schützt gleichzeitig den Motor vor Beschädigungen.
- 05** KOMPAKTES DESIGN
Das kompakte Design erlaubt einen einfachen Transport und eine platzsparende Aufbewahrung.
- 06** EINFACHE BEDIENUNG, EINFACHE WARTUNG
Alle servicerelevanten Bauteile sind leicht zugänglich. Der Luftfilter kann werkzeuglos ausgetauscht werden.

Bitte beachten Sie, dass nicht alle Produkte mit den hier aufgeführten Merkmalen ausgestattet sind. Auf dieser Seite sind nur die wichtigsten beschrieben. Weitere Erläuterungen und Hinweise finden Sie ab Seite 486 und im Internet auf stihl.at.

WASSERPUMPEN

- Ideal geeignet für den Einsatz in der Landwirtschaft
- Für die Wasserentnahme aus Seen, Flüssen, Teichen und sonstigen Speichern, den einfachen Transport von Wassermengen sowie das Abpumpen von Wasseransammlungen
- Selbstansaugende Pumpen mit 2"-, 3"- oder 4"-Anschlüssen für mittleres bis großes Fördervolumen



WP 300

212 cm³ • max. 37 m³/h • 26,0 kg[Ⓢ]

Vielseitig einsetzbare Wasserpumpe mit leistungsstarkem 4-Takt-Benzin-Motor und 2"-Schlauchanschlüssen für ein mittleres Fördervolumen von bis zu 37 m³/h. Der integrierte Ansaugkorb schützt die Pumpe vor Beschädigungen durch im Wasser enthaltene Schmutzpartikel. Der robuste Rahmen der Wasserpumpe sorgt für gute Stabilität auf verschiedenen Untergründen und schützt den Motor vor ungewollten Stößen und Beschädigungen. Ansaug- und Druckschlauch im Lieferumfang nicht enthalten.

Bestellnummer **VB03 011 2000**

349,00 €



BEI DER ENTNAHME VON WASSER AUS OBERIRDISCHEN GEWÄSSERN SIND DIE ÖRTLICHEN VORSCHRIFTEN ZU BEACHTEN.



Die Preise in diesem Katalog entsprechen dem Stand vom 1. Januar 2024. STIHL behält sich vor, die unverbindlichen, empfohlenen Verkaufspreise zu ändern. Die aktuellen Preise finden Sie auf stihl.at.

Unverbindliche Preisempfehlungen des Herstellers in Euro

Ⓢ Netto-Gewicht exkl. Betriebsstoffe





WP 600

212 cm³ • max. 63 m³/h • 29,0 kg[Ⓞ]

Robuste und zuverlässige Wasserpumpe mit leistungsstarkem 4-Takt-Benzin-Motor und 3"-Schlauchanschlüssen für große Fördervolumen von bis zu 63 m³/h. Mit integriertem Ansaugkorb zum Schutz der Pumpe vor im Wasser enthaltenen Schmutzpartikeln. Der robuste Rahmen der Wasserpumpe sorgt für eine gute Stabilität auf verschiedenen Untergründen und schützt gleichzeitig den Motor vor Beschädigungen. Ansaug- und Druckschlauch im Lieferumfang nicht enthalten.

Bestellnummer **VB04 011 2000** **399,00 €**

WP 900

252 cm³ • max. 94 m³/h • 38,0 kg[Ⓞ]

Besonders leistungsstarke Wasserpumpe mit 4-Takt-Benzin-Motor und 4"-Schlauchanschlüssen für sehr große Fördervolumen von bis zu 94 m³/h. Der stabile Rahmen sorgt für eine gute Standfestigkeit der Wasserpumpe auf verschiedenen Untergründen und schützt gleichzeitig den Motor vor Beschädigungen. Durch den integrierten Ansaugkorb wird die Pumpe vor der Verunreinigung durch im Wasser enthaltene Schmutzpartikel geschützt. Ansaug- und Druckschlauch im Lieferumfang nicht enthalten.

Bestellnummer **VB05 011 2000** **599,00 €**

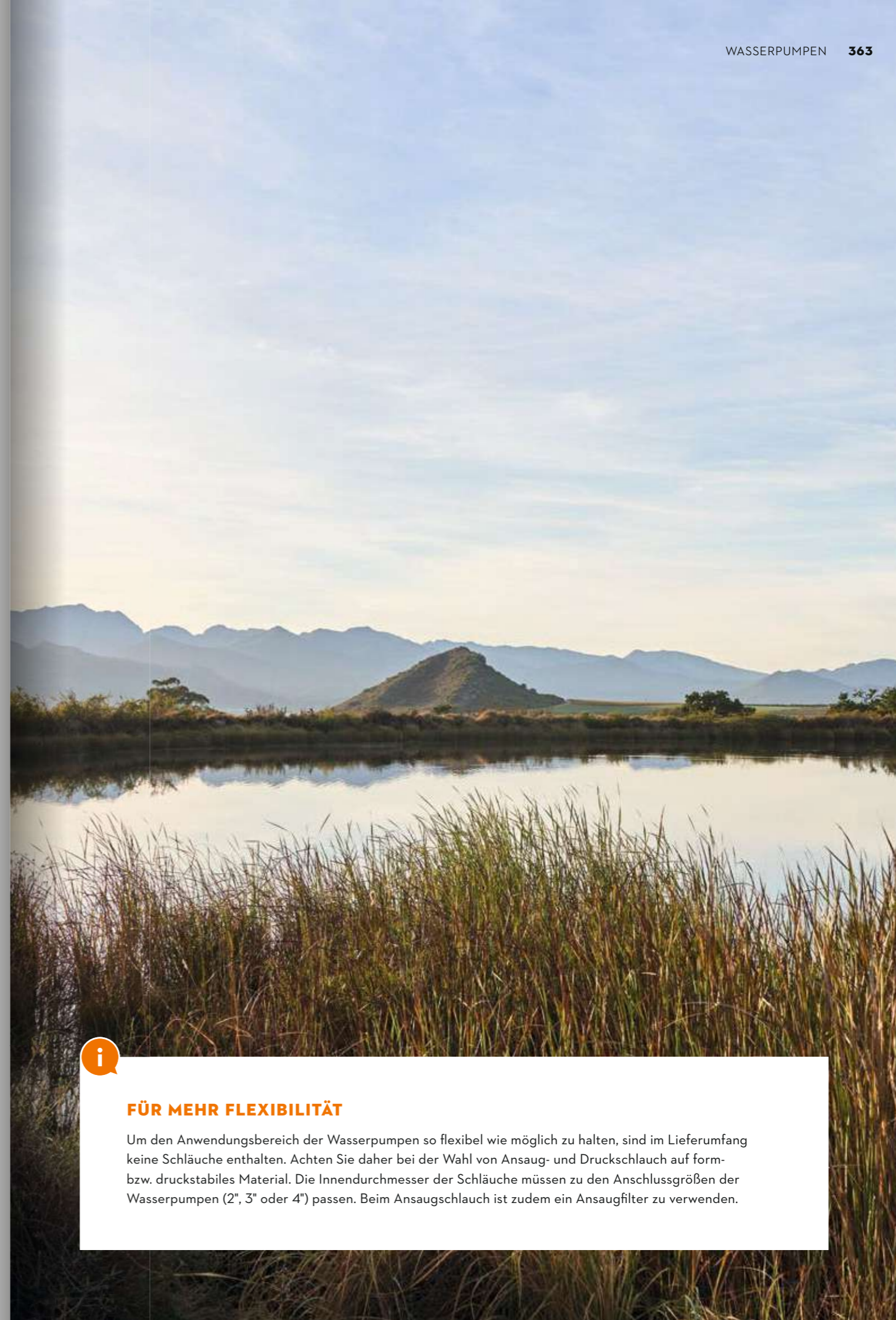
Bestellnummer
Unverbindliche Preisempfehlung des Herstellers in Euro

Motor
Hubraum (cm³)
Nennleistung (kW/PS)
Max. Arbeitsdrehzahl (U/min)
Tankinhalt (l)
Gewicht[Ⓞ] (kg)
Schlauchanschluss (Zoll)
Max. Durchflusskapazität (m³/h)
Max. Volumenstrom (l/min)
Max. Druckhöhe (m)
Max. Ansaughöhe (m)
Max. Förderdruck (bar)
Schallleistungspegel garantiert (dB(A))
Schalldruckpegel gemessen (dB(A))
Unsicherheit Schalldruckpegel[Ⓢ] (dB(A))

WASSERPUMPEN																	
WP 300	VB03 011 2000	349,00	STIHL EHC 605	212	4,4/6,0	3.600	3,6	26,0	2	37	615	33	7	3	101	86	2
WP 600	VB04 011 2000	399,00	STIHL EHC 605	212	4,4/6,0	3.600	3,6	29,0	3	63	1.050	31	7	3	103	87	3
WP 900	VB05 011 2000	599,00	STIHL EHC 705	252	5,2/7,1	3.400	4,0	38,0	4	94	1.565	34	6,5	3	105	89	3

Unverbindliche Preisempfehlungen des Herstellers in Euro

Ⓞ Netto-Gewicht exkl. Betriebsstoffe
Ⓢ Unsicherheit nach RL 2006/42/EG



FÜR MEHR FLEXIBILITÄT

Um den Anwendungsbereich der Wasserpumpen so flexibel wie möglich zu halten, sind im Lieferumfang keine Schläuche enthalten. Achten Sie daher bei der Wahl von Ansaug- und Druckschlauch auf form- bzw. druckstabiles Material. Die Innendurchmesser der Schläuche müssen zu den Anschlussgrößen der Wasserpumpen (2", 3" oder 4") passen. Beim Ansaugschlauch ist zudem ein Ansaugfilter zu verwenden.



GROßES LEISTEN. EINFACH MACHEN.

Gartenhäcksler für jeden Anspruch

367

Gartenhäcksler und Zubehör

368



GARTENHÄCKSLER IM DETAIL



TECHNIK

01 BRS WENDETECHNOLOGIE

Per Drehschalter lässt sich die Richtung der Häckselmesser ändern. Im Rechtslauf wird hartes Häckselgut wie z. B. Äste zerkleinert, während im Linkslauf reißende Messer weiche Pflanzenreste in kompostierbare Masse verwandeln. Diese Unterscheidung nach Häckselgut sorgt für eine effektive Messerschonung.

02 MESSER MIT SANDWICH-BAUWEISE

Zerkleinert das Häckselgut optimal bei geringer Vibration. Dabei sorgen zusätzliche Flügelmesser und Reißnasen für eine verbesserte Zerkleinerung.

KOMFORT

03 LÄRMOPTIMIERTER EINFÜLLTRICHTER

Minimiert die Arbeitsgeräusche beim Häckseln.

04 EXTRAGROSSE EINFÜLLÖFFNUNG

Zum bequemen Einfüllen von voluminösem Weich- und Astmaterial.

Bitte beachten Sie, dass nicht alle Produkte mit den hier aufgeführten Merkmalen ausgestattet sind. Auf dieser Seite sind nur die wichtigsten beschrieben. Weitere Erläuterungen und Hinweise finden Sie ab Seite 486 und im Internet auf stihl.at.

GARTENHÄCKSLER FÜR JEDEN ANSPRUCH

Unsere übersichtliche **Modellempfehlung nach Antriebsart, Häckselgut und Verarbeitungsmenge** hilft Ihnen dabei, den richtigen Gartenhäcksler für Ihre Ansprüche zu finden. Möchten Sie z. B. große Mengen Häckselgut und insbesondere dickere Äste zerkleinern, dann sind unsere kraftvollen Benzin-Gartenhäcksler die richtige Wahl für Sie. Unsere durchsatzstarken Elektro-Gartenhäcksler eignen sich dank der breiten Produktpalette für vielfältige Aufgaben, vom gelegentlichen Häckseln kleiner Mengen Grünschnitt bis zum regelmäßigen Zerkleinern stärkerer Äste. Für geräuschsensible Einsatzorte stehen Ihnen lärmarme Modelle im Sortiment zur Verfügung.

HÄCKSLER	ART DES HÄCKSELGUTS		VERARBEITUNGSMENGE	
	GEMISCHT	HART	GEMISCHT	HART
BENZIN-HÄCKSLER				
GH 370 S	•	•	- - - - -	
GH 460 C	•	•	- - - - -	
ELEKTRO-HÄCKSLER				
GHE 140 L	-	•	- - - - -	
GHE 105	•	•	- - - - -	
GHE 150	•	•	- - - - -	
GHE 250	•	•	- - - - -	
GHE 250 S	•	•	- - - - -	
GHE 260	•	•	- - - - -	
GHE 260 S	•	•	- - - - -	
GHE 355	•	•	- - - - -	
GHE 375	•	•	- - - - -	
GHE 420	•	•	- - - - -	
GHE 450	•	•	- - - - -	

Die S-Modelle sind insbesondere für Astmaterial geeignet.

• Gemischtes Häckselgut: Blumenschnitt, Laub, dünne Zweige etc.
• Hartes Häckselgut: Äste, Zweige, holziger Heckenschnitt etc.



GARTEN- HÄCKSLER UND ZUBEHÖR

- Für Einsätze im privaten Garten und in der Landschaftspflege
- Zum Häckseln von hartem und weichem Häckselgut
- Mit leistungsstarken Motoren
- Effiziente Messer und Zerkleinerungssysteme
- Große Modellvielfalt – auch lärmarmes Gerät



GH 370 S[Ⓢ]

196 cm³ • 3,4 kW / 4,6 PS

Kraftvoller Benzin-Häcksler für ein hohes Arbeitsvolumen von stärkeren Ästen. Unabhängig vom Stromanschluss, daher besonders mobil. Mit Sandwich-Messerwerk.

Bestellnummer 6001 200 0010

1.699,00 €



GH 460 C

352 cm³ • 6,5 kW / 8,8 PS

Kraftvoller Benzin-Häcksler für ein hohes Arbeitsvolumen von starken Ästen und Weichmaterial. Unabhängig vom Stromanschluss. Ideal für besonders große Mengen Häckselgut. Mit 2-Kammer-System, Sandwich-Messerwerk und One Click/One Turn-Sicherheitsschalter. Ausgestattet mit Luftreifen für bequemen Transport.

Bestellnummer 6012 200 0016

2.699,00 €



GEEIGNETE KRAFT- UND SCHMIERSTOFFE

FINDEN SIE **AB SEITE 380**

Unverbindliche Preisempfehlungen des Herstellers in Euro

GHE 105[Ⓢ]

230 V • 2,2 kW

Kompakter Elektro-Häcksler mit effektivem Elektromotor für gelegentliche Häckselarbeiten von mittelstarken Ästen und Weichmaterial. Mit Kleeblattöffnung.

Bestellnummer 6007 011 1175

469,00 €



GHE 140 L[Ⓢ]

230 V • 2,5 kW

Kompakter Elektro-Häcksler mit starkem Elektromotor für gelegentliche Häckselarbeiten von mittelstarken Ästen. Mit Kleeblattöffnung, integriertem Häckselbehälter und langsam drehender, leiser Walze. Besonders platzsparend und leicht transportierbar, da zusammenklappbar.

Bestellnummer 6013 011 1130

549,00 €



GHE 150[Ⓢ]

230 V • 2,5 kW

Kompakter Elektro-Häcksler mit starkem Elektromotor für gelegentliche Häckselarbeiten von mittelstarken Ästen. Mit Sandwich-Messerwerk und Kleeblattöffnung.

Bestellnummer 6008 011 1130

599,00 €



GHE 250

230 V • 2,5 kW

Elektro-Häcksler mit leistungsstarkem Elektromotor für regelmäßige Häckselarbeiten von mittelstarken Ästen und Weichmaterial. Ideal für größere Mengen Häckselgut. Mit Sandwich-Messerwerk.

Bestellnummer 6008 011 1030

699,00 €

Weitere Versionen:

GHE 250 S [Ⓢ]	6008 011 1140	699,00 €
GHE 260	6008 011 1035	769,00 €
GHE 260 S [Ⓢ]	6008 011 1150	769,00 €



Die Preise in diesem Katalog entsprechen dem Stand vom 1. Januar 2024. STIHL behält sich vor, die unverbindlichen, empfohlenen Verkaufspreise zu ändern. Die aktuellen Preise finden Sie auf [stihl.at](https://www.stihl.at).

C = Komfortversion
L = Leise
S = Schnitzeln

Ⓢ Insbesondere für Astmaterial geeignet
Ⓢ Nur für hartes Häckselgut geeignet



GHE 375

400 V • 3,0 kW

Elektro-Häcksler mit leistungsstarkem Elektromotor für regelmäßige Häckselarbeiten von mittelstarken Ästen und Weichmaterial. Ideal für größere Mengen Häckselgut, dank großer Einfüllöffnung. Mit Sandwich-Messerwerk und BRS Wendetechnologie.

Bestellnummer **6011 011 1025** **1.019,00 €**

Weitere Versionen:
GHE 355 **6011 011 1020** **969,00 €**



GHE 450

400 V • 3,8 kW

Elektro-Häcksler mit leistungsstarkem Elektromotor für regelmäßige Häckselarbeiten von stärkeren Ästen und Weichmaterial. Ideal für große Mengen Häckselgut. Mit Stromanschluss, 2-Kammer-System, Sandwich-Messerwerk und One Click/One Turn-Sicherheitsschalter.

Bestellnummer **6012 200 0010** **1.799,00 €**

Weitere Versionen:
GHE 420 **6012 200 0009** **1.699,00 €**

SCHRÄGTRICHTER ATZ 150

Zur Verarbeitung stärkerer Äste. Lärmgedämmt, inkl. Schneidsystem Multi-Cut 150.



Für GHE 250 und GHE 260
Bestellnummer **6903 007 1013**

174,00 €

Bestellnummer

Unverbindliche Preisempfehlung des Herstellers in Euro

Max. Aststärke (Ø in mm)

HÄCKSELBEHÄLTER AHB 050

50 l, selbststehend. Zum Auffangen des Häckselguts.



Für alle Gartenhäcksler außer GHE 140 L, GHE 450 und GH 460 C

Bestellnummer **6903 760 2546**

45,60 €

BENZIN-HÄCKSLER

GH 370 S^①	6001 200 0010	1.699,00	45
GH 460 C	6012 200 0016	2.699,00	75

ELEKTRO-HÄCKSLER

GHE 140 L^①	6013 011 1130	549,00	40
GHE 105^①	6007 011 1175	469,00	35
GHE 150^①	6008 011 1130	599,00	35
GHE 250	6008 011 1030	699,00	30
GHE 250 S^①	6008 011 1140	699,00	35
GHE 260	6008 011 1035	769,00	35
GHE 260 S^①	6008 011 1150	769,00	40
GHE 355	6011 011 1020	969,00	35
GHE 375	6011 011 1025	1.019,00	40
GHE 420	6012 200 0009	1.699,00	50
GHE 450	6012 200 0010	1.799,00	55

Motortyp	Hubraum (cm³)	Nennleistung (W)	Nennleistung (kW/PS)	Arbeitsdrehzahl (U/min)	Nennspannung	Schneidwerkzeug (Nennzahl)	Gewicht (kg)	Schalleistungspegel garantiert (dB(A))	Schallleistungspegel gemessen (dB(A))	Unsicherheit Schallleistungspegel (dB(A))	2-Kammer-System	Sandwich-Messerwerk	Wendetechnologie	Kleeblattöffnung	One Click/One Turn-Sicherheitsschalter
STIHL EVC 1000	196	-	3,4/4,6	2.400	-	Multi-Cut 370	40 ^②	104	94	3	-	•	-	-	-
STIHL EVC 2000	352	-	6,5/8,8	2.560	-	Multi-Cut 450	76 ^②	104	94	3	•	•	-	-	•
-	-	2.500	-	-	230 V-	Schneidwalze (40 U/min)	24	93	85	3	-	-	-	•	-
-	-	2.200	-	-	230 V-	Multi-Cut 103 (2.800 U/min)	19	104	93	3	-	-	-	•	-
-	-	2.500	-	-	230 V-	Multi-Cut 150 (2.800 U/min)	26	99	89	2	-	•	-	•	-
-	-	2.500	-	-	230 V-	Multi-Cut 250 (2.800 U/min)	27	103	92	3	-	•	-	-	-
-	-	2.500	-	-	230 V-	Multi-Cut 150 (2.800 U/min)	27	100	90	3	-	•	-	-	-
-	-	2.900	-	-	400 V 3-	Multi-Cut 250 (2.780 U/min)	27	102	89	3	-	•	-	-	-
-	-	2.900	-	-	400 V 3-	Multi-Cut 150 (2.780 U/min)	27	101	91	3	-	•	-	-	-
-	-	2.500	-	-	230 V-	Multi-Cut 355 (2.750 U/min)	30	100	94	3	-	•	•	-	-
-	-	3.000	-	-	400 V 3-	Multi-Cut 355 (2.810 U/min)	30	100	95	3	-	•	•	-	-
-	-	3.000	-	-	230 V-	Multi-Cut 450 (2.800 U/min)	52	106	98	4	•	•	-	-	•
-	-	3.800	-	-	400 V 3-	Multi-Cut 450 (2.800 U/min)	52	108	95	4	•	•	-	-	•

Unverbindliche Preisempfehlungen des Herstellers in Euro

• Serienmäßig C = Komfortversion L = Leise S = Schnitzeln

① Insbesondere für Astmaterial geeignet ② Nur für hartes Häckselgut geeignet

③ Unsicherheit nach RL 2006 / 42 / EG ④ Netto-Gewicht exkl. Betriebsstoffe





ZUBEHÖR



SMARTE LÖSUNGEN



BETRIEBSSTOFFE



PERSÖNLICHE
SCHUTZAUSRÜSTUNG



HAND- UND
FORSTWERKZEUGE


FÜR DIE ZUKUNFT GERÜSTET. MIT UNSEREN DIGITALEN LÖSUNGEN.

Smarter Forst

376

STIHL connected

378



ADVANCE PROCOM

SMART, EFFIZIENT UND KOMFORTABEL KOMMUNIZIEREN

Mit dem STIHL ADVANCE ProCOM Konferenzsystem kommunizieren Sie während der Arbeit auch in lauter Umgebung klar und effizient. Der Gehörschutz ermöglicht Direktverbindungen mit bis zu 15 weiteren Headsets und eine Reichweite von bis zu 600 m. Sie profitieren von einer extrem hohen Lärmdämmung, denn dank effizienter Filterung werden Maschinengeräusche aktiv gedämpft. Per Bluetooth®-Verbindung können Sie zudem viele Smartphone-Funktionen nutzen, ohne dazu das Gerät aus der Tasche holen zu müssen. Der ADVANCE ProCOM vereint eine neuartige Technologie mit besonders einfacher Bedienlogik. Überzeugen Sie sich selbst!



AUSFÜHRUNGSVARIANTEN:



Unverbindliche Preisempfehlungen des Herstellers in Euro

Ⓜ In Kombination mit den Gesichts-/Gehörschutzen ADVANCE GPA 28 und GPC 28 sowie allen Helmen der Modellreihe ADVANCE
Ⓜ Erläuterung der Prüfzeichen auf Seite 499

SMARTE FUNKTIONEN EINFACH ERKLÄRT:

TECHNIK

- Durch die Intercom Mesh Technologie können bis zu 16 Personen mit dem ADVANCE ProCOM netzwerkartig miteinander verbunden werden.
- Direkte Verbindung zwischen den Headsets über eine Entfernung von bis zu 600 m. Jedes Headset wirkt dabei zusätzlich als Verstärker.
- Umgebungsgeräusche können auch mit aufgesetztem Headset wahrgenommen werden. Maschinengeräusche werden durch effiziente Filterung aktiv gedämpft.



Für extrem hohe Geräusch- und Lärmdämmung.



Dank der Schutzklasse IP 64 können Schweiß, Schmutz und Regen der Elektronik des Headsets nichts anhaben.



Möglichkeit der Kopplung handgetragener Funkgeräte per Bluetooth® zur Reichweitenverlängerung sowie zur Kommunikation mit Personen, die keinen ADVANCE ProCOM verwenden.

KOMFORT



Einfache Bedienlogik durch ergonomische, haptisch gut voneinander unterscheidbare Knöpfe.



Telefongespräche via Bluetooth®-Verbindung zum Smartphone führen.

ENTERTAINMENT



Zur Unterhaltung während der Arbeit ist ein FM-Radio integriert, sodass das Smartphone nicht genutzt werden muss.



Sprachassistenten des Smartphones können per Knopfdruck am Headset genutzt werden.

OPTIMALE ERGÄNZUNG: STIHL ADVANCE PROCOM APP

Mit der STIHL ADVANCE ProCOM App können Sie den smarten Gehörschutz und seine Funktionalitäten effizient verwalten. Während die Kernsteuerungsoptionen am Gehörschutz selbst bequem per **Knopfdruck** bedienbar sind, können Sie über die App weitere individuelle Einstellungen vornehmen und haben den Status Ihres ADVANCE ProCOM immer im Blick.

Ausgewählte App-Funktionen:

- ✓ Akku-Ladestand des ADVANCE ProCOM einsehen
- ✓ Umgebungsgeräusche aktivieren
- ✓ Mikrofon-Sensitivität justieren
- ✓ Unterhaltungen mit bis zu 15 weiteren Teilnehmern aktivieren und private Gruppen definieren
- ✓ FM-Radio bedienen



Scannen Sie den QR-Code und holen Sie sich jetzt die STIHL ADVANCE ProCOM App!



STIHL
ProCOM

STIHL CONNECTED

EINRICHTEN, STARTEN, PROFITIEREN

01 REGISTRIEREN

Für die Nutzung von STIHL connected müssen Sie sich einmalig auf app.stihl.com registrieren.

03 GERÄTE ZU STIHL CONNECTED HINZUFÜGEN

Ob mit den Smart Connectoren ausgestattete Geräte oder vernetzte Akkus – über die STIHL connected App können Sie beides schnell und einfach zu Ihrer STIHL connected Flotte hinzufügen. Die STIHL connected App führt Sie Schritt für Schritt durch den Installationsprozess.

05 DATEN AUSWERTEN

Die Nutzungsdaten Ihrer Flotte können Sie sich entweder in der STIHL connected App anschauen oder im STIHL connected Portal – hier haben Sie erweiterte Auswertungsmöglichkeiten, was insbesondere bei größeren Flotten und intensiver Gerätenutzung ein Vorteil sein kann. Auf Wunsch können Sie die Daten auch mit Ihrem STIHL Fachhandel teilen, so dass dieser Sie dabei unterstützen kann, Ihren Flottenbestand stets in einem optimalen Zustand zu halten.

02 STIHL CONNECTED APP INSTALLIEREN

Mit der STIHL connected App auf Ihrem Smartphone haben Sie Ihren Geräte- und Akkupark auch unterwegs jederzeit bestens im Blick. Gleichzeitig übermittelt sie die Daten Ihrer vernetzten Produkte in die STIHL Cloud, den zentralen Speicherort von STIHL connected.

04 LOSLEGEN

Während Sie wie gewohnt Ihrer Arbeit nachgehen, erfasst STIHL connected die Daten Ihrer vernetzten Geräte und Akkus. Sobald Ihre Geräte und Akkus in Bluetooth® Reichweite zu Ihrem Smartphone sind, werden die Daten in die STIHL Cloud übermittelt.

06 ERKENNTNISSE GEWINNEN - OPTIMIERUNGEN VORNEHMEN

Mithilfe der Daten von STIHL connected können Sie Ihren Geräte- und Akkupark optimieren. So identifizieren Sie beispielsweise ganz leicht Geräte, die keine nennenswerte Laufzeit erreichen oder Sie sehen, welche Geräte aufgrund hoher Laufzeiten dringend eine Wartung benötigen.

Ein Termin für ein Servicepaket kann direkt über die App/ das Portal beim teilnehmenden Fachhandel angefragt werden. Das Service-Protokoll wird automatisch als Nachweis in der App/ im Portal in der digitalen Maschinenakte erstellt.

07 SYSTEM STÜCK FÜR STÜCK ERWEITERN

Starten Sie zu Beginn ruhig mit einer kleinen Flotte und überzeugen Sie sich selbst vom Mehrwert, den STIHL connected Ihnen bietet. Erweitern Sie Ihre vernetzte Flotte nach und nach.

Professionalisieren Sie Ihr System durch die Installation und Nutzung einer STIHL connected Box. An zentraler Stelle, z.B. im Gerätelager, angebracht, übermittelt sie die Daten Ihrer vernetzten Produkte und Akkus rund um die Uhr, ohne dass hierfür jemand mit einem Smartphone in der Nähe sein muss. So behalten Sie auch bei größeren Flotten ganz einfach den Überblick.



SMART CONNECTOR

Basislösung zur Vernetzung von Benzin-, Elektro- und Akku-Produkten. Außen am Gerät angebracht und einmalig mit STIHL connected verbunden, erfasst und überträgt der Smart Connector die Betriebsstunden per Bluetooth® an die STIHL connected App oder die STIHL connected Box. Die Geräteinformationen werden anschließend in der STIHL Cloud gespeichert und stehen in der STIHL connected App sowie dem STIHL connected Portal zur Verfügung. Sie haben damit einen Überblick über die Laufzeiten all Ihrer eingebundenen Geräte, über notwendige Wartungen und vieles mehr. Der Smart Connector kann auch mit Geräten anderer Hersteller verwendet werden.

Verpackungseinheit 1 Stück
Bestellnummer 0000 400 4900

24,60 €



SMART CONNECTOR 2 A

Zur Einbindung ausgewählter STIHL Profi-Akku-Geräte in STIHL connected. An einer vorbereiteten Position im Gerätegehäuse montiert und mit der Geräteelektronik verbunden, erfasst der Smart Connector 2 A u. a. Laufzeit- und Drehzahldaten, welche im STIHL connected Portal zur Verfügung stehen. Zudem sind in der STIHL connected App wichtige Geräteinformationen einsehbar. Über Taster und LED-Anzeige am Smart Connector 2 A erfahren Sie, ob für Ihr Gerät eine Meldung, z. B. über eine fällige Wartung vorliegt.

Verpackungseinheit 1 Stück
Bestellnummer CA01 400 4900

43,10 €

Scannen Sie einen der QR-Codes und holen Sie sich jetzt die STIHL connected App!



CONNECTED BOX

Über die connected Box werden die erfassten Betriebsdaten Ihrer vernetzten Geräte und Akkus schnell und zuverlässig in die STIHL Cloud übertragen. Die Daten stehen dann in der STIHL connected App oder im STIHL connected Portal zur Verfügung. Die STIHL connected Box gibt es in zwei Varianten: stationär mit LAN- / WLAN-Verbindungsoption und mobil mit LAN- / WLAN- und Mobilfunkoption[©] sowie Ortsbestimmung.

connected Box
Bestellnummer CE02 400 9600

237,00 €

connected mobile Box
Bestellnummer CE02 400 9800

355,00 €



Die digitalen Lösungen auf Basis von STIHL connected z.B. für das Managen Ihrer Geräte können kostenlos genutzt werden. STIHL behält sich vor, neben einem kostenlosen Basisumfang einzelne Angebote basierend auf STIHL connected, zukünftig in Verbindung mit einer Nutzungsgebühr zur Verfügung zu stellen.



MASCHINENLIEBE. TROPFEN FÜR TROPFEN.

Kraft- und Schmierstoffe für STIHL 2-Takt-,
2-MIX- und 4-MIX®-Motoren

383

Reinigungsmittel

389

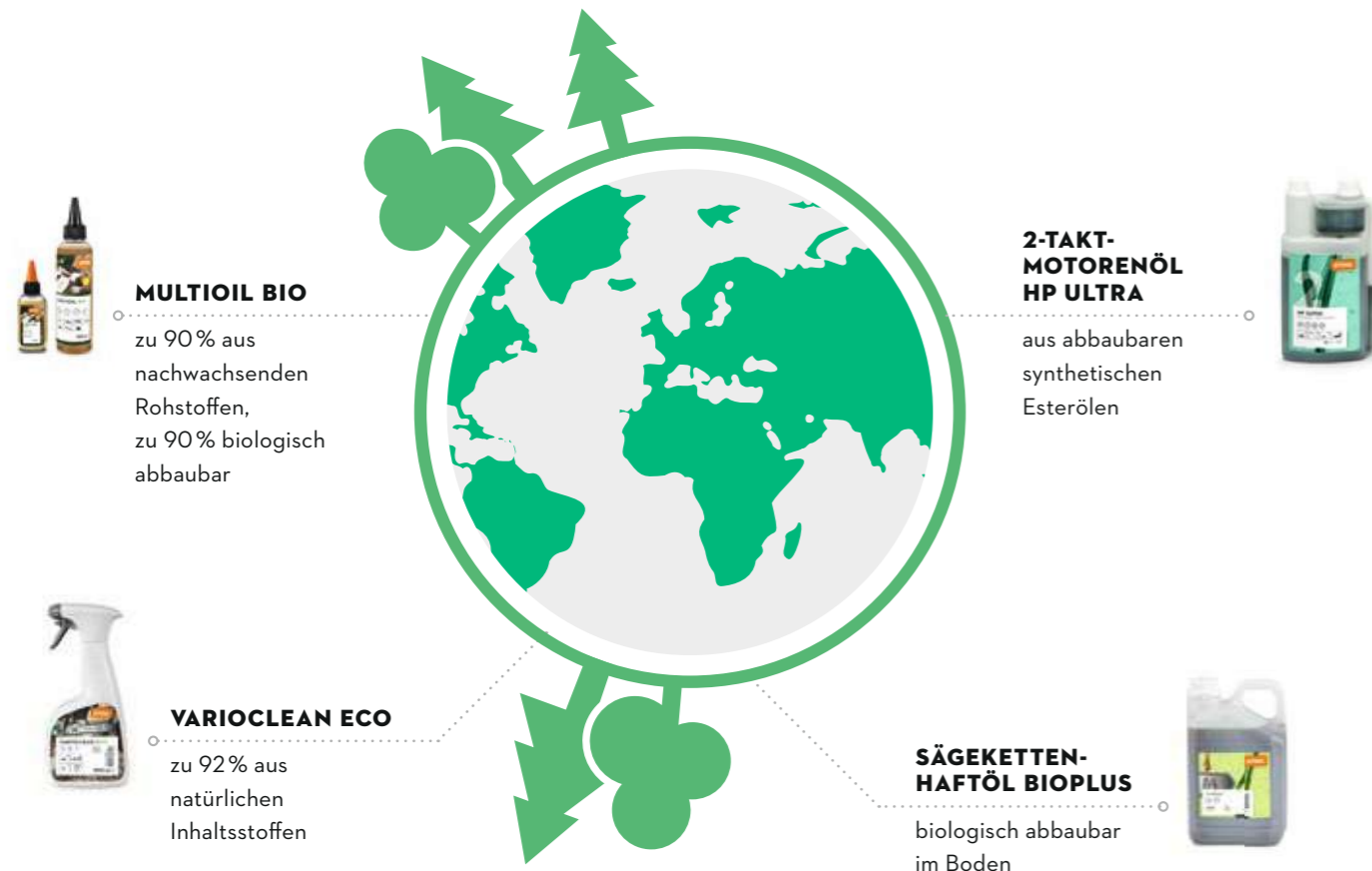
Kraft- und Schmierstoffe für 4-Takt-Motoren

388

Zubehör für Betriebsstoffe

392

NATÜRLICH NACHHALTIG



BIOLOGISCH GUT VERTRÄGLICHE KRAFT- UND SCHMIERSTOFFE SOWIE REINIGUNGSMITTEL

In der Forschung und Entwicklung der STIHL Betriebsstoffe & Reinigungsmittel wird kontinuierlich an einem immer breiter werdenden Angebot von nachhaltigen Produkten gearbeitet. Dabei sind biologische Inhaltsstoffe aus regenerativen Quellen, die biologische Abbaubarkeit und ein verringerter CO₂-Ausstoß die drei wesentlichen Bestandteile der Entwicklung. Die oben aufgeführten Produkte zeigen bereits erste konkrete Ergebnisse.

KRAFT- UND SCHMIERSTOFFE FÜR STIHL 2-TAKT-, 2-MIX- UND 4-MIX®-MOTOREN

- Hochwertige Kraft- und Schmierstoffe für perfekte Laufleistung
- Optimale Schmiereigenschaften
- Rückstandsarme Verbrennung
- Hohe Umweltverträglichkeit



PATENT
EP 2031043[Ⓢ]

KRAFTSTOFFGEMISCH MOTOMIX

Vorgemischter Kraftstoff (1:50) für alle STIHL 2-Takt-, 2-MIX- und 4-MIX®-Motoren. Optimale Leistungsentfaltung, beste Kaltstarteigenschaften, maximale Beschleunigung über den gesamten Drehzahlbereich, einwandfreies Laufverhalten auch bei plötzlichen Gaswechseln. Enthält kein Ethanol, nahezu frei von Olefinen und Aromaten, anwender- und motorenfreundlich durch geringe Emissionen. Hohe Lagerfähigkeit von bis zu 5 Jahren[Ⓢ]. Mit Premium-Öl STIHL HP Ultra für hervorragende Motorschmierung und höchste Sauberkeit, vollsynthetisch und biologisch abbaubar für optimale Leistung und lange Lebensdauer. Zuverlässige Höchstleistung aus einer Hand – STIHL 2-Takt-, 2-MIX- sowie 4-MIX®-Motoren und STIHL MotoMix sind optimal aufeinander abgestimmt, alle erdenklichen Einsätze werden in umfangreichen Tests geprüft.

Menge	Bestellnummer
1 l	0781 999 6300
5 l	0781 999 6301
20 l	0781 999 6004
55 l	0781 999 6398
200 l	0781 999 6399

PREIS AUF ANFRAGE[Ⓢ]

Unverbindliche Preisempfehlungen des Herstellers in Euro

[Ⓢ] Geeignete Lagerbedingungen: Luftdicht verschlossen in dafür technisch freigegebenen Gebinden. Bei einer Raumtemperatur von max. 20 °C, in möglichst trockenen und dunklen Lagerräumen

[Ⓢ] Preis auf Anfrage in Ihrem STIHL Fachhandel
[Ⓢ] Erläuterung der Prüfzeichen auf Seite 499
[Ⓢ] In mehreren europäischen Ländern patentiert

ZUBEHÖR: EINFÜLLSYSTEM FÜR KRAFTSTOFF

Zum einfachen Betanken von STIHL Motorgeräten. Für MotoMix 5-l-Kanister, STIHL Kombikanister und STIHL Benzinkanister, bis max. 5 l, verwendbar für alle Tanköffnungen Ø > 23,5 mm.

Bestellnummer 0000 890 5005

16,60 €

ZUBEHÖR: AUSGIEßHILFE FÜR 20-l-GEBINDE

Ausgießbahn für leichtes, sauberes Dosieren und Umfüllen. Hohe Durchflussmenge.

Bestellnummer 0000 881 8803

9,80 €

DIE VORTEILE UNSERER SONDERKRAFTSTOFFE

Unser Sonderkraftstoff **STIHL MotoMix** wurde ausgiebig von uns getestet und ist optimal auf unsere Benzin-Geräte mit STIHL 2-Takt-, 2-MIX- oder 4-Mix®-Motoren abgestimmt. Das beigemischte Premium Motorenöl STIHL HP Ultra sorgt für eine hervorragende Motorschmierung und schützt so vor vorzeitigem Verschleiß.

STIHL MotoMix ist ein besonders reiner Kraftstoff und nahezu frei von Ethanol, Aromaten und Olefinen. Damit ist er nicht nur besonders gut für Motoren, sondern auch weniger belastend für Mensch und Umwelt. Unsere Sonderkraftstoffe können zudem mindestens 5 Jahre[Ⓞ] lang gelagert werden.



MENSCH

Dämpfe und Abgase sind nahezu frei von schädlichen Aromaten und Olefinen



UMWELT

Geringere CO₂-Emissionen durch einen hohen Anteil gesättigter Kohlenwasserstoffe



MASCHINE

Höchste Sauberkeit durch ablagerungsfreie Verbrennung

Hinweis: Für unsere 4-Takt-Motoren empfehlen wir den ungemischten Sonderkraftstoff **STIHL Moto4Plus**. Er bietet die gleichen Vorteile für Mensch, Maschine und Umwelt wie STIHL MotoMix und MotoMix Eco.



2-TAKT-MOTORENÖL HP

Motorenöl auf Mineralölbasis, speziell entwickelt für die hohen Anforderungen von Motorgeräten. Gute Schmier- und Verbrennungseigenschaften, JASO-FB, ISO-L-EGB, Mischungsverhältnis 1:50, für alle gemischtgeschmierten STIHL Motoren geeignet.

Menge	Bestellnummer	
100 ml (für 5 l)	0781 319 8401	
1 l (für 50 l)	0781 319 8410	
1 l (für 50 l), Dosierflasche	0781 319 8411	
5 l (für 250 l)	0781 319 8433	
10 l (für 500 l)	0781 319 8434	PREIS AUF ANFRAGE[Ⓞ]



2-TAKT-MOTORENÖL HP ULTRA

Vollsynthetisches Öl für den Dauereinsatz bei höchsten Anforderungen. Hervorragende Schmiereigenschaften, rückstandsarme Verbrennung, biologisch abbaubar (über 60% nach OECD 301 B), besonders schwefelarm, JASO-FB, ISO-L-EGB, Mischungsverhältnis 1:50.

Menge	Bestellnummer	
100 ml (für 5 l)	0781 319 8612	
1 l (für 50 l), Dosierflasche	0781 319 8061	
5 l (für 250 l)	0781 319 8063	PREIS AUF ANFRAGE[Ⓞ]



500 h mit HP Ultra



PROFI-TIPP

Höchste Schmierfähigkeit und Sauberkeit sind die wichtigsten Entwicklungsvorgaben für alle STIHL Motorenöle. Bei konsequenter Verwendung von HP Ultra sieht ein Kolben im STIHL Testlabor auch nach mehreren Hundert Laufstunden noch fast wie neu aus (siehe Abb.).

Schmierleistung
Sauberkeit
Ablagerungsschutz
Korrosionsschutz
Mischbarkeit bis Ethanolgehalt 25%[Ⓞ]

Besondere Eigenschaften

Empfehlung

2-TAKT-MOTORENÖLE

HP	+	+	+	+	ja	Gute Schmier- und Verbrennungseigenschaften	Qualitativ hochwertiges Motorenöl
HP ULTRA	+++	+++	+++	+++	ja	Biologisch abbaubar, aschefreie Verbrennung	Das beste STIHL Motorenöl für Sauberkeit und Lebensdauer des Motors

+ Geeignet
+++ Sehr gut geeignet

[Ⓞ] Geeignete Lagerbedingungen: Luftdicht verschlossen in dafür technisch freigegebenen Gebinden. Bei einer Raumtemperatur von max. 20 °C, in möglichst trockenen und dunklen Lagerräumen.
[Ⓞ] Preis auf Anfrage in Ihrem STIHL Fachhandel
[Ⓞ] Betriebsanleitung des jeweiligen Gerätes beachten



SÄGEKETTENHAFTÖL BIOPLUS



Besonders umweltfreundliches Öl auf pflanzlicher Basis mit hervorragenden Schmier- und Haftigenschaften. Schneller biologischer Abbau im Boden, Auszeichnung u. a. mit dem Europäischen Umweltzeichen, geprüft nach OECD 301 B. Der Kanister des BioPlus besteht zu 25% aus Rezyklat.

Menge	Bestellnummer	
11	0781 516 3001	
5 l	0781 516 3004	
20 l	0781 516 3007	
60 l ^①	0781 516 3009	PREIS AUF ANFRAGE^②



BIO-SÄGEKETTENHAFTÖL: NACHHALTIGE WALDARBEIT

In Österreich sind ca. ¾ aller Waldflächen zertifiziert^③. Dadurch gibt es strenge Richtlinien für eine nachhaltige Bewirtschaftung unserer Wälder. An diese Vorgaben sind alle zertifizierten Waldflächen^④ gebunden – unabhängig von privater oder gewerblicher Bewirtschaftung.

So darf beispielsweise nur biologisch abbaubares Kettenhaftöl verwendet werden. Das Sägekettenhaftöl BioPlus von STIHL erfüllt alle derzeitigen Voraussetzungen, bietet sehr gute Schmier- und Haftigenschaften auf pflanzlicher Basis und ist besonders umweltfreundlich^⑤.



STIHL SÄGEKETTENHAFTÖL: FÜR REIBUNGSLOSES ARBEITEN

Das STIHL Sägekettenhaftöl unterliegt aufwendigen internen und externen Prüfungen zur idealen Verträglichkeit mit unseren Motorsägen und Schneidgarnituren, ist somit optimal auf diese abgestimmt und Sie profitieren von:

- ✓ **Optimale Schmierung** für minimale Reibung von Sägekette und Führungsschiene
- ✓ **Schutz vor Korrosion** an der Schneidgarnitur
- ✓ **Schutz vor Verkleben oder Verharzen** des Schneidwerkzeugs bei Einlagerung
- ✓ **Kühleffekt** gegen Überhitzung der Sägekette
- ✓ **Längere Anhaftung** auf Sägekette und Schiene

SÄGEKETTENHAFTÖL	Basisöl	Schmierleistung	Besonderheit	Haltbarkeit (Jahre) ^⑥	
				Fließfähig bei	Kälte bis (°C)
BIOPLUS	Pflanzenöl	gut	Umweltfreundlich, biologisch abbaubar	4	-20

Unverbindliche Preisempfehlungen des Herstellers in Euro

^① Weitere Gebinde auf Anfrage

^② Preis auf Anfrage in Ihrem STIHL Fachhandel

^③ Durch das PEFC (Programme for the Endorsement of Forest Certification Schemes) oder das FSC (Forest Stewardship Council)

^④ Ob Ihr Waldgebiet zertifiziert ist, können Sie bei Ihrem Förster oder direkt beim Zertifizierer anfragen.

^⑤ Geprüft nach OECD 301 B, ausgezeichnet mit dem Europäischen Umweltzeichen



AUSGIEßHILFEN FÜR SÄGEKETTENHAFTÖL

Für leichtes, sauberes Dosieren und Umfüllen.

Für 5 l, Ausgießer
Bestellnummer 0000 881 8802 **0,80 €**

Für 20 l, Ausgießhahn
Bestellnummer 0000 881 0119 **9,60 €**



SUPERLUB

Hochleistungs-Getriebefett für alle STIHL Motorsensen, Freischneider und Hochtaster.

Tube, 80 g
Bestellnummer 0781 120 1117 **10,62 €^⑦ / 8,50 €**

Tube, 225 g
Bestellnummer 0781 120 1118 **9,20 €^⑦ / 20,70 €**



MULTIPURPOSE GREASE

Mehrzweckfett für alle STIHL Heckscheren- und Elektrosägengetriebe.

Tube, 80 g
Bestellnummer 0781 120 1109 **10,62 €^⑦ / 8,50 €**

Tube, 225 g
Bestellnummer 0781 120 1110 **9,20 €^⑦ / 20,70 €**



MULTIOIL BIO

Vielseitig einsetzbares Multifunktionsöl. Verwendbar als Schmiermittel (zum Beispiel bei GTA 26), Korrosionsschutz, Rostschutz und Kriechöl. Nicht verwendbar als Kettenhaftöl für MS. Das Öl hat eine umweltschonende Zusammensetzung, da es zu 90% aus nachwachsenden Rohstoffen hergestellt und zu 90% biologisch abbaubar ist. Naturölbasis, verharzt nicht.

50 ml
Bestellnummer 0782 516 8500 **9,80 €^⑧ / 4,90 €**

150 ml
Bestellnummer 0782 516 8504 **7,54 €^⑧ / 11,30 €**



FETTPRESSE

Zum punktgenauen Abschmieren.

Bestellnummer 1108 890 2500 **11,40 €**



Die Preise in diesem Katalog entsprechen dem Stand vom 1. Januar 2024. STIHL behält sich vor, die unverbindlichen, empfohlenen Verkaufspreise zu ändern. Die aktuellen Preise finden Sie auf stihl.at.

^⑦ Grundpreis pro 100 g / 100 ml

^⑧ Geeignete Lagerbedingungen: Luftdicht verschlossen in dafür technisch freigegebenen Gebinden. Bei einer Raumtemperatur von max. 20 °C, in möglichst trockenen und dunklen Lagerräumen.

^⑨ Erläuterung der Prüfzeichen auf Seite 499

KRAFT- UND SCHMIERSTOFFE FÜR 4-TAKT-MOTOREN

- Reibungsloser Betrieb der Geräte
- Ideale Schmierung aller Komponenten bei geringem Verbrauch
- Hohe Umweltverträglichkeit



MOTO4PLUS

Speziell für STIHL 4-Takt-Kleinmotoren entwickeltes Gerätebenzin. Enthält kein Ethanol, ist nahezu frei von Olefine und Aromaten, anwender- und motorenfreundlich durch geringe Emissionen. Hohe Lagerfähigkeit von bis zu 5 Jahren. Zuverlässige Höchstleistungen aus einer Hand – STIHL 4-Takt-Kleinmotoren und STIHL Moto4Plus sind aufeinander abgestimmt, alle erdenklichen Einsätze werden in umfangreichen Tests geprüft.

Menge	Bestellnummer	
5 l	0781 989 7300	
20 l	0781 989 7301	PREIS AUF ANFRAGE ^①



SAE 30

Hochleistungsmotorenöl für sämtliche Einsatzbedingungen von Geräten mit 4-Takt-Motoren im Gartenbereich, mit hochwertigen Grundölen und Additiven für ideale Schmierung und geringen Verbrauch, API SJ/CF.

Menge	Bestellnummer	
600 ml	0781 309 2002	PREIS AUF ANFRAGE ^①

REINIGUNGSMITTEL

- Abgestimmte Rezepturen für alle Reinigungsaufgaben
- Optimaler Schutz vor Korrosion
- Wirkungsvolle Schmiermittel für verschiedene Einsatzgebiete



SUPERCLEAN

Spray mit Doppelfunktion: Lösen von Harz und Schmutz, gleichzeitig Schmiermittel und Korrosionsschutz. Für Schneidgarnturen, Heckenschermesser und Motorsägen.

Dose, 300 ml		
Bestellnummer	0782 420 1002	6,07 € ^② / 18,20 €



MULTICLEAN

Universell einsetzbares Reinigungsmittel für Kunststoff-, Metall-, Gummi- und Lackoberflächen. Entfernt selbst hartnäckige Verschmutzungen gründlich und schonend. Sehr gute Materialverträglichkeit.

Sprühflasche, 500 ml		
Bestellnummer	0782 516 8200	2,36 € ^② / 11,80 €



MULTISPRAY

Multifunktionsöl zum Schmieren, Lösen von Schmutz und festsitzenden Teilen, als Korrosionsschutz, Kontaktspray und Kriechöl.

Dose, 400 ml		
Bestellnummer	0730 411 7000	2,83 € ^② / 11,30 €



VARIOCLEAN

Spezialreiniger zum Lösen und Reinigen von Bioölrückständen auf STIHL Geräten und Schneidgarnturen sowie zum Reinigen der Luftfilter von Motorsägen (STIHL HD2-, Draht- und PA-Filter).

Sprühflasche, 500 ml		
Bestellnummer	0782 516 8001	2,46 € ^② / 12,30 €
Kanister, 5 l		
Bestellnummer	0000 881 9409	1,06 € ^② / 52,90 €

Unverbindliche Preisempfehlungen des Herstellers in Euro

^① Preis auf Anfrage in Ihrem STIHL Fachhandel
^② Grundpreis pro 100 ml



VARIOCLEAN ECO



Vielseitiger und materialverträglicher Spezialreiniger aus 92 % Inhaltsstoffen natürlichen Ursprungs. Zum Lösen und Reinigen von Oberflächen-Verschmutzungen, z. B. durch Öle, Fette, Harz, Pflanzenreste und Grasflecken auf STIHL Geräten und Schneidgarituren sowie zur Reinigung der Luftfilter von Motorsägen und Nass- / Trockensaugern (HD2-, Draht-, PA-, PET- und PTFE-Filter). Angenehmer Geruch. Sprühflaschen bestehen aus mindestens 50 % Rezyklat.



Sprühflasche, 150 ml
Bestellnummer 0782 516 8003 **4,80 €^① / 7,20 €**

Sprühflasche, 500 ml
Bestellnummer 0782 516 8004 **3,02 €^① / 15,10 €**



STIHL VarioClean ECO wurde von der unabhängigen internationalen Zertifizierungsstelle ECOCERT Greenlife als ökologisches Reinigungsmittel zertifiziert.^②

Kontaktspray
Kriechöl
Korrosionsschutz
Schmiermittel
Öl
Bioöl
Harz
Klebstoffreste
Rost
Teer
Schmutz
Grasflecken

REINIGUNGSMITTEL		WIRKUNG		ENTFERNT		ANWENDUNGSHINWEISE							
SUPERCLEAN	Schneidgarituren, Heckenscherenmesser und Motorsägen	-	-	•	•	-	-	•	•	-	-	Schneidwerkzeuge nach jedem Gebrauch einsprühen. Heckenscherenmesser nach dem Einsprühen kurz in Bewegung setzen.	
MULTISPRAY	Werkzeuge und Maschinen	•	•	•	•	-	-	-	•	•	-	Werkzeuge einsprühen und mit einem Lappen abreiben.	
MULTICLEAN	Kunststoff-, Metall-, Gummi- und Lackoberflächen	-	-	-	-	•	•	•	-	-	•	•	MultiClean z. B. auf ein Mikrofasertuch aufsprühen und die Oberfläche abwischen.
VARIOCLEAN	Luftfilter, Schneidgarituren, Messer, Kreissägeblätter und Maschinengehäuse	-	-	-	-	•	•	•	-	-	•	•	Werkzeuge und Geräte einsprühen, nach 3 - 5 Minuten Einwirkzeit mit Wasser abwaschen und mit einem Lappen trocken reiben. Schneidgarituren und -werkzeuge anschließend mit MultiSpray gegen Korrosion schützen.
VARIOCLEAN ECO	Luftfilter, Schneidgarituren, Messer, Kreissägeblätter und Maschinengehäuse	-	-	-	-	•	•	•	-	-	•	•	Werkzeuge und Geräte einsprühen, nach 3 - 5 Minuten Einwirkzeit mit Wasser abwaschen und mit einem Lappen trocken reiben. Schneidgarituren und -werkzeuge anschließend mit MultiSpray gegen Korrosion schützen.

Unverbindliche Preisempfehlungen des Herstellers in Euro

① Grundpreis pro 100 ml
② ECOCERT „Natural detergents“ Standard einsehbar auf detergents.ecocert.com
③ Erläuterung der Prüfzeichen auf Seite 499

• Geeignet



CARE & CLEAN KIT iMOW® & RASENMÄHER

Reinigungs- und Pflegemittelkit für iMOW® und Rasenmäher. Zur effektiven Reinigung von Gehäuse, Mähwerk sowie iMOW® Dockingstation.

Standardpaket
1 × MultiClean, 500 ml
1 × Reinigungsbürste mit Schaber
1 × Mikrofasertuch (Grau)

Bestellnummer 0782 516 8600 **21,70 €**

Vorteilspaket
1 × MultiClean, 500 ml
1 × Reinigungsbürste mit Schaber
2 × Mikrofasertuch (Grau, Orange)
1 × Transporttasche

Bestellnummer 0782 516 8605 **37,30 €**



CARE & CLEAN KIT HS

Zur Reinigung und Pflege von STIHL Heckenscheren und Heckenschneidern.

Probierpaket
1 × SuperClean, 50 ml
1 × Multipurpose Grease, 40 g

Bestellnummer 0782 516 8603 **8,70 €**

Vorteilspaket
1 × SuperClean, 300 ml
1 × Multipurpose Grease, 80 g

Bestellnummer 0782 516 8604 **22,80 €**



CARE & CLEAN KIT MS

Reinigungs- und Pflegekit für STIHL Motorsägen. Zur effektiven und schonenden Reinigung von Oberflächen, Kettenraddeckel, Zylinderrippen, Führungsschiene, Ölbohrung und HD2-Luftfilter.

Probierpaket
1 × VarioClean Eco, 150 ml
1 × Reinigungspinsel mit Nutreiniger

Bestellnummer 0782 516 8606 **20,70 €**

Vorteilspaket
1 × VarioClean Eco, 500 ml
1 × Reinigungspinsel mit Nutreiniger
1 × Mikrofaser-Waschbeutel für HD2-Filter

Bestellnummer 0782 516 8607 **30,10 €**



CARE & CLEAN KIT FS

Zur Reinigung und Pflege von STIHL Motorsensen und Freischneidern.

Probierpaket
1 × MultiSpray, 50 ml
1 × SuperLub, 40 g

Bestellnummer 0782 516 8601 **8,20 €**

Vorteilspaket
1 × MultiSpray, 400 ml
1 × SuperLub, 80 g
1 × VarioClean, 500 ml

Bestellnummer 0782 516 8602 **25,90 €**

CARE & CLEAN KITS FÜR EINE EFFEKTIVE REINIGUNG & PFLEGE IHRES STIHL GERÄTS

Um die Zuverlässigkeit und lange Lebensdauer Ihres STIHL Geräts proaktiv zu unterstützen, können Sie einfache Pflege- und Reinigungsarbeiten mit den STIHL Care & Clean Kits selbst durchführen. Die Kits erhalten Sie im stationären STIHL Fachhandel.

ZUBEHÖR FÜR BETRIEBSSTOFFE

- Erleichterter Transport der Betriebsstoffe
- Sauberes Befüllen von Geräten
- Zuverlässige Ausstattung für private sowie professionelle Anwenderinnen und Anwender



BENZIN-KANISTER

Behälter in verschiedenen Größen und Farben. Mit UN-Zulassung.

5 l, transparent

Bestellnummer 0000 881 0202

11,90 €

5 l, orange

Bestellnummer 0000 881 0200

11,90 €

ZUBEHÖR: AUSLAUFROHR (SIEHE ABB. OBEN)

Bestellnummer 0000 881 0217

4,10 €



MISCHFLASCHE

Zum einfachen Anmischen und Abfüllen kleinerer Kraftstoffmengen von bis zu 1 l. Schmäler Auslaufrüssel, große Einfüllöffnung, Skalen an der Flasche und im Deckel, verschließbar.

Bestellnummer 0000 881 9411

7,10 €



MESSBECHER

Zur Vorbereitung der Kraftstoffmischung.

Zum Anmischen von bis zu 25 l^①

Bestellnummer 0000 881 0182

8,70 €



Die Preise in diesem Katalog entsprechen dem Stand vom 1. Januar 2024. STIHL behält sich vor, die unverbindlichen, empfohlenen Verkaufspreise zu ändern. Die aktuellen Preise finden Sie auf stihl.at.

Unverbindliche Preisempfehlungen des Herstellers in Euro

① Kleiner Messbecher nicht im Lieferumfang enthalten

KOMBIKANISTER

Standard

Doppelbehälter für 5 l Kraftstoff und 3 l Sägekettenhaftöl. Mit UN-Zulassung.

Orange

Bestellnummer 0000 881 0111

36,90 €

Transparent

Bestellnummer 0000 881 0120

36,90 €

Klein

Kleiner Doppelbehälter für 3 l Kraftstoff und 1,5 l Sägekettenhaftöl. Mit UN-Zulassung, inklusive Auslaufröhren, Kanister passend für STIHL Einfüllsysteme.

Orange

Bestellnummer 0000 881 0124

22,80 €

ZUBEHÖR: AUSGIEßER

Schwarz, mit Kappe.

Bestellnummer 0000 881 0128

6,10 €



KÖCHER

Zur praktischen Aufbewahrung des Einfüllsystems. Für Kombikanister Standard und kleine Ausführung 3 l/1,5 l.

Bestellnummer 0000 881 0126

4,30 €

Zur praktischen Aufbewahrung von Werkzeugen. Für Kombikanister Standard.

Bestellnummer 0000 881 0127

4,30 €



EINFÜLLSYSTEM FÜR SÄGEKETTENHAFTÖL

Zum einfachen Betanken der Geräte ohne Überfüllen. Für alle Tanköffnungen $\varnothing > 23,5$ mm.

Bestellnummer 0000 890 5004

16,60 €



EINFÜLLSYSTEM FÜR KRAFTSTOFF

Zum einfachen Betanken von STIHL Motorgeräten. Für MotoMix 5-l-Kanister, STIHL Kombikanister und STIHL Benzinkanister, bis max. 5 l, verwendbar für alle Tanköffnungen $\varnothing > 23,5$ mm.

Bestellnummer 0000 890 5005

16,60 €

ZUBEHÖR: DISTANZSCHEIBE

Für Motorsägenbaureihe MS 200.

Bestellnummer 0000 894 6301

1,80 €



SG 11 PLUS

Handspritzgerät mit verstellbarer Düse zur Ausbringung von Reinigungs- und Lösemitteln, z.B. CP 200 oder VarioClean. 1,5 l Füllvolumen, 3 bar maximaler Druck, EPDM-Dichtungen für Reinigungs- und Lösemittel im pH-Bereich von 7-14. Für eine lange Lebensdauer ist die Pumpe mit einem speziellen Schutzelement versehen.

Bestellnummer 4255 019 4912

30,10 €



VIELSEITIG. FUNKTIONAL. SCHÜTZEND.

Arbeitsbekleidung für Einsätze mit der Säge	398	Maße und Größen	418
Arbeitsbekleidung für Einsätze mit Geräten	410	Arbeitsschuhe ohne Schnitenschutz	420
Warnschutzbekleidung	412	Motorsägen-Stiefel mit Schnitenschutz	421
Wetterschutz- und Funktionsbekleidung	416	Gesichts-/Gehör- und Kopfschutz, Schutzbrillen und Arbeitshandschuhe	424



PERSÖNLICHE SCHUTZAUSRÜSTUNG IM DETAIL



TECHNIK

- 01 HOCHWERTIGE HIGHTECH-FASERN**
Eigens entwickelte Materialien für einen hohen Schutz vor Dornen, Wasser, Wind und Kälte – ohne Kompromisse in Sachen Atmungsaktivität und Tragekomfort.
- 02 DURCHDACHTES KONZEPT**
Funktionsbekleidung mit cleveren Antworten auf die Anforderungen von Anwenderinnen und Anwendern – z. B. individuell verstellbare Belüftungsöffnungen oder robustes Spezialgewebe an beanspruchten Stellen wie Knie und Ellenbogen.

KOMFORT

- 03 PFLEGE UND TRAGEKOMFORT**
STIHL Schnitzzschutzbekleidung ist sogar bei 60 Grad waschbar und kann bei 400 Umdrehungen pro Minute (max.) geschleudert werden. Öl und Harz können so besser entfernt werden. Die verwendeten Materialien trocknen schnell und sorgen durch elastische Fasern für einen optimalen Tragekomfort. Die Zertifizierung nach Oeko-Tex® Standard 100 belegt zudem die Hautfreundlichkeit der Materialien.
- 04 UMFANGREICHE GRÖßENPALETTE BEI STIHL**
Hosen sind auch in Kurz- und Langgrößen sowie als Maßanfertigung erhältlich. Zur Auswahl stehen bequeme und körperbetonte Passformen. Anzüge der Modellreihe ADVANCE passen auch Frauen sehr gut.

SICHERHEIT

- 05 SCHNITTSCHUTZ UND WARNFARBEN**
Exklusiv entwickelte Schnitzzschutzeinlagen bieten auch in besonders leichten Anzügen guten Schutz. Sie werden nach umfangreichen internen Vorschriften sowie durch regelmäßige Prüfungen der am strengsten zertifizierten europäischen Institute kontrolliert. Hinzu kommen die enge Abstimmung mit unseren langjährigen Lieferanten und die regelmäßigen Audits vor Ort. Ein hoher Warnorange-Anteil und reflektierende Elemente sorgen dafür, dass Sie auch bei ungünstigen Lichtverhältnissen wahrgenommen werden. Die Oberstoffe bieten einen sehr hohen UV-Schutz.



Schnittschutzhosen und Beinlinge (je nach Modell)

Leder-Schnittschutztiefel (je nach Modell)

Schnittschutzgummistiefel (je nach Modell)

Schnittschutzhosen (je nach Modell)

Schnittschutzhandschuhe (je nach Modell)

SCHNITTSCHUTZKLASSEN NACH EN ISO 11393

SCHNITTSCHUTZKLASSE/CLASS	Schnittschutzhosen und Beinlinge (je nach Modell)	Leder-Schnittschutztiefel (je nach Modell)	Schnittschutzgummistiefel (je nach Modell)	Schnittschutzhosen (je nach Modell)	Schnittschutzhandschuhe (je nach Modell)
SCHNITTSCHUTZKLASSE/CLASS 0 (≅ 16 m/s [ⓐ])	-	-	-	-	•
SCHNITTSCHUTZKLASSE/CLASS 1 (≅ 20 m/s [ⓐ])	•	•	•	•	•
SCHNITTSCHUTZKLASSE/CLASS 2 (≅ 24 m/s [ⓐ])	•	•	-	-	-
SCHNITTSCHUTZKLASSE/CLASS 3 (≅ 28 m/s [ⓐ])	-	-	•	-	-

Das KWF empfiehlt die Schnitzzschutzzklasse 1.[ⓑ]



HINWEIS

Keine persönliche Schutzausrüstung kann einen absoluten Schutz vor Verletzungen bieten. Sie ist auch kein Ersatz für eine sichere Arbeitstechnik. Deshalb bitte unbedingt die Gebrauchsanleitungen für die Schutzausrüstung und Motorgeräte sowie die anwendbaren Unfallverhütungsvorschriften beachten.

Das KWF empfiehlt die Schnitzzschutzzklasse 1 für Waldarbeiten, die durch geschulte Personen durchgeführt werden. Hierzu zählen auch Brennholz-Selbstwerber mit einem ordnungsgemäß absolvierten Kurs für Motorsägenführer.[ⓑ]

[ⓐ] Die Kettengeschwindigkeiten unter Testbedingungen können nicht 1:1 in die Praxis übertragen werden. (Die maximale Kettengeschwindigkeit einer Motorsäge kann hier nicht herangezogen werden.)

[ⓑ] Weitere Erklärungen zu Schnitzzschutzbereichen bei Schnitzzschutzbekleidung finden Sie auf Seite 492

ARBEITS- BEKLEIDUNG FÜR EINSÄTZE MIT DER SÄGE

- Für den professionellen Einsatz im Forst und in der Baumpflege
- Für Arbeiten im Wald und auf Grundstücken sowie zur Selbstwerbung von Brennholz
- Geprüfter Schutz
- Angenehmer Tragekomfort durch innovative Materialien und sorgfältige Verarbeitung



Die Preise in diesem Katalog entsprechen dem Stand vom 1. Januar 2024. STIHL behält sich vor, die unverbindlichen, empfohlenen Verkaufspreise zu ändern. Die aktuellen Preise finden Sie auf stihl.at.

MODELLREIHE FUNCTION

Die Waldarbeitsanzüge der Modellreihe FUNCTION sind speziell für den Einstieg in die Arbeit mit der Motorsäge sowie für gelegentliche Einsätze entwickelt. Sie bieten geprüften Schnitenschutz und diverse praktische Lösungen wie vielseitige Taschen und komfortable Entlüftungsöffnungen.



JACKE FUNCTION UNIVERSAL



Mit hohem Warnfarbenanteil für bessere Sichtbarkeit, atmungsaktives Material mit optimalem Tragekomfort, Farbe Anthrazit, Schwarz und Warnorange. Zwei Seitentaschen und eine Reißverschluss tasche auf Brusthöhe für die sichere Aufbewahrung von Smartphone oder Erste-Hilfe-Set. Bewegungsfreiheit an Schultern und Rücken, robustes Material an Schultern und Ellenbogen. Belüftungseinsätze zur Ventilation, großes STIHL Logo auf der Rückseite.

Größe **S-XXL**
Bestellnummer **0088 335 07..** **JE 69,00 €**

Unverbindliche Preisempfehlungen des Herstellers in Euro

.. Die Endnummer Ihrer Größe finden Sie in der Körpermaßtabelle auf Seite 418



JACKE FUNCTION ERGO



Aus besonders robustem Material für lange Haltbarkeit. Modernes und attraktives Design. Farbe Olivgrün, Warnorange und Schwarz, elastische Einsätze, Belüftungseinsätze zur Ventilation, Erste-Hilfe-Tasche, zwei Brust-Reißverschlusstaschen, Verstärkungen an den Ellenbogen, Reflexstreifen und hoher Warnfarbenanteil für bessere Sichtbarkeit, großes STIHL Logo auf der Rückseite.

Größe **XS-XXL**
Bestellnummer **0088 335 06..** **JE 124,00 €**



BUNDHOSE/LATZHOSE FUNCTION UNIVERSAL



Atmungsaktives Material mit hohem Tragekomfort, Farbe Anthrazit, Schwarz und Warnorange. Bewegungsfreiheit im Gesäßteil und Schritt, Nierenschutz, Dornenschutz sowohl am vorderen als auch hinteren Teil des Beinbereiches. Belüftungsmaterial am hinteren Oberschenkel.

Bundhose, Schnitsschutzklasse 1, Design A (EN ISO 11393)
Größe **XS-3XL, S-6-XL-6, M+6-XL+6**
Bestellnummer **0088 342 15..** **JE 109,00 €**

Latzhose, Schnitsschutzklasse 1, Design A (EN ISO 11393)
Größe **XS-3XL, S-6-XXL-6**
Bestellnummer **0088 388 06..** **JE 124,00 €**

① Auch als Maßanfertigung lieferbar, Bestellnummer: ..99
② Erläuterung der Prüfzeichen auf Seite 499



BUNDHOSE/LATZHOSE FUNCTION ERGO



Aus besonders robustem Material für lange Haltbarkeit. Modernes und attraktives Design. Farbe Olivgrün, Warnorange und Schwarz, elastische Einsätze, Belüftungsreißverschlüsse zur Ventilation, Verstärkungen an den Knien, Reflexeinsätze für gute Sichtbarkeit, vielseitige Taschen, zwei Front-Einschubtaschen mit Reißverschluss.

Bundhose, Schnitsschutzklasse 1, Design A (EN ISO 11393)
Größe **XS-3XL, M-6-XL-6, M+6-XL+6**
Bestellnummer **0088 342 10..** **JE 145,00 €**

Latzhose, Schnitsschutzklasse 1, Design A (EN ISO 11393)
Größe **S-3XL, M-6-XL-6, M+6-XL+6**
Bestellnummer **0088 388 04..** **JE 159,00 €**



MODELLREIHE DYNAMIC

Die Waldarbeitsanzüge der Reihe DYNAMIC bieten professionellen Anwenderinnen und Anwendern sowohl lange Lebensdauer als auch volle Bewegungsfreiheit. Die Kombination aus reißfesten Materialien, geprüftem Schnittschutz und elastischen Einsätzen macht es möglich.



GUT GEEIGNET
FÜR DEN EINSATZ
IM SOMMER



JACKE DYNAMIC VENT



Besonders leichte, atmungsaktive Jacke für den Sommer. Farbe Orange, Schwarz und Khaki, Lüftungsöffnungen, Stretcheinsätze, Verstärkungen an den Ellenbogen, reflektierende Details, vier Reißverschlusstaschen, eine Smartphone-Tasche innen, großes STIHL Logo auf der Rückseite.

Größe XS-XXL
Bestellnummer 0088 335 05.. **JE 171,00 €**

GUT GEEIGNET
FÜR DEN EINSATZ
IM SOMMER



BUNDHOSE DYNAMIC VENT



Besonders leichte, atmungsaktive Bundhose für den Sommer. Farbe Orange, Schwarz und Khaki, Reißverschlusslüftungen am Oberschenkel hinten, Hinterhose elastisch, reflektierende Details, Stretcheinsätze, Verstärkungen an den Knien, zwei Front-Einschubtaschen mit Reißverschluss, eine Schenkel-/Handytasche mit Reißverschluss, Dornen- und Nässeschutz im unteren Beinbereich.

Bundhose, Schnittschutzklasse 1, Design A (EN ISO 11393)
Größe XS-XXL, M-6-XL-6
Bestellnummer 0088 342 22.. **JE 212,00 €**

JACKE DYNAMIC



Mit hohem Anteil an Warnfarbe. Farbe Anthrazit und Warnorange, Softshell-Innenkragen, komfortabler Stretcheinsatz im Rücken, Ellenbogen verstärkt und vorgeformt, elastischer Armabschluss, gute Belüftung durch Lüftungsreißverschlüsse im Achselbereich, vier praktische Taschen.

Größe XS-3XL
Bestellnummer 0088 335 09.. **JE 199,00 €**



BUNDHOSE / LATZHOSE DYNAMIC



Vorderseite äußerst robust und widerstandsfähig durch Beaver Extrem. Farbe Anthrazit und Warnorange, Knie vorgeformt und doppelt verstärkt, Material atmungsaktiv und dornenabweisend.

Bundhose, Schnittschutzklasse 1, Design A (EN ISO 11393)
Größe S-XXL
Bestellnummer 0088 342 24.. **JE 217,00 €**

Latzhose, Schnittschutzklasse 1, Design A (EN ISO 11393)
Größe XS-3XL, M-6-XL-6, M+6-XL+6
Bestellnummer 0088 388 11.. **JE 228,00 €**

Latzhose, Schnittschutzklasse 1, Design C (EN ISO 11393)
Größe S-3XL
Bestellnummer 0088 388 10.. **JE 266,00 €**

MODELLREIHE ADVANCE

Die Waldarbeitsanzüge der Reihe ADVANCE mit geprüftem Schnittschutz sind aus besonders leichten Hightech-Fasern gearbeitet, die für ein geringes Gewicht, hohe Atmungsaktivität und hervorragenden Nässe-/Kälteschutz sorgen. Praktische Lüftungsöffnungen und durchdachte Taschenlösungen bieten zusätzlichen Komfort. Hosen und Jacken der Reihe ADVANCE können flexibel miteinander kombiniert werden.



i

MODELLREIHE ADVANCE - IDEAL AUCH FÜR FRAUEN

Die Modellreihe ADVANCE überzeugt nicht nur mit durchdachten Details, Designs und Funktionen, sie ist zudem für Frauen gleichermaßen gut geeignet wie für Männer. Durch den hohen Anteil an elastischen Materialien, insbesondere bei den Hosen ADVANCE X-Flex und ADVANCE X-TREEM, passen sich diese optimal an unterschiedliche Körperformen an - und das bei gleichzeitiger maximaler Bewegungsfreiheit. Das speziell für STIHL entwickelte Schnittschutzmaterial AVERTIC™ pro lite ist nicht nur besonders atmungsaktiv, sondern auch ultraleicht und sorgt dadurch für ein komfortables Tragegefühl. Viele Jacken und Hosen der Modellreihe ADVANCE sind in einer umfangreichen Größenpalette verfügbar, sodass jede Frau den für sie optimal passenden Waldarbeitsanzug findet. Und sollte die ideale Passform doch mal nicht dabei sein, so ist bei vielen Bund- und Latzhosen auch eine Maßanfertigung möglich.

Slim Fit Passform, hochelastische Materialien und ultraleichter Schnittschutz machen insbesondere den ADVANCE X-TREEM zum geeigneten Waldarbeitsanzug für Frauen. ▶

GUT GEEIGNET
FÜR DEN EINSATZ
IM SOMMER



JACKE ADVANCE X-VENT

Leichte und hochatmungsaktive Waldarbeitsjacke, besonders geeignet für sommerliche Temperaturen oder hohe körperliche Aktivität. Farbe Warnorange und Schwarz, Silber-Netzfutter am Rücken, unter den Armen und in den Taschen für optimale Belüftung, wasser- und schmutzabweisend, hoher Warnorangeanteil, reflektierende Details, zwei Brust- und jeweils eine Rücken-, Ärmel- und Innentasche, Abriebschutz an den Schultern, großes STIHL Logo auf der Rückseite.

Größe **S - XXL**
Bestellnummer **0088 335 10..** **JE 239,00 €**

BESONDERS LEICHT
FÜR DEN EINSATZ
IM SOMMER



BUNDHOSE / LATZHOSE ADVANCE X-LIGHT

Aus exklusiv für STIHL entwickeltem, ultraleichtem und höchst atmungsaktivem Schnittschutzmaterial AVERTIC™ pro lite. Dieses sechslagige Material ist um 20 % leichter als die früheren 6-lagigen Schnittschutzeinlagen. Farbe Schwarz, besonderes Ventilationsgewebe im hinteren Beinbereich, daher optimal für heiße Tage, vollelastischer Schritt mit ProElast, verschleißbare Taschen, Latzhose mit langem Reißverschluss für einfaches An- und Ausziehen, reflektierende Details für bessere Sichtbarkeit.

Bundhose, Schnittschutzklasse 1, Design A (EN ISO 11393)
Größe **S - 3XL, S-6 - XL-6**
Bestellnummer **0088 342 14..** **JE 259,00 €**

Latzhose, Schnittschutzklasse 1, Design A (EN ISO 11393)
Größe **S - 3XL**
Bestellnummer **0088 388 05..** **JE 299,00 €**

Unverbindliche Preisempfehlungen des Herstellers in Euro

.. Die Endnummer Ihrer Größe finden Sie in der Körpermaßtabelle auf Seite 418

GUT GEEIGNET
FÜR DEN EINSATZ
IM HERBST/WINTER



JACKEN ADVANCE X-SHELL

Hochelastisch, schnell trocknend und wärmend. Schwarze Bereiche sind wasserabweisend und luftdurchlässig, farbige Zonen sind wasserdicht und atmungsaktiv. Brust- und Innentasche sowie Abriebschutz an den Schultern. Farbe Torf: mit zwei Seitentaschen. Kann sehr gut mit den Schutzhosen MultiProtect HS und Protect FS kombiniert werden. Farbe Warnorange: mit Ärmeltasche, reflektierenden Paspeln und großem STIHL Logo auf der Rückseite.

Farbe Warnorange/Schwarz
Größe **XS - XXL**
Bestellnummer **0088 335 12..** **JE 289,00 €**

Farbe Torf/Schwarz
Größe **S - XXL**
Bestellnummer **0088 335 11..** **JE 289,00 €**

BESONDERS ROBUST
UND FLEXIBEL



BUNDHOSE ADVANCE X-FLEX

Aus exklusiv für STIHL entwickeltem, ultraleichtem und höchst atmungsaktivem Schnittschutzmaterial AVERTIC™ pro lite. Dieses sechslagige Material ist um 20 % leichter als die früheren 6-lagigen Schnittschutzeinlagen. Farbe Schwarz und Warnorange, spezielle Konstruktion im Schritt für Bewegungsfreiheit, Oberstoff besonders robust, elastisch und atmungsaktiv, Knieschutz elastisch und wasserdicht, Dornen- und Nässeschutz im unteren Beinbereich, schmutzabweisend, lange Belüftungsreißverschlüsse im hinteren Beinbereich.

Bundhose, Schnittschutzklasse 1, Design A (EN ISO 11393)
Größe **XS - 3XL, S-6 - XL-6**
Bestellnummer **0088 342 12..** **JE 339,00 €**

① Auch als Maßanfertigung lieferbar, Bestellnummer: ..99

② Erläuterung der Prüfzeichen auf Seite 499



FÜR JEDE ANWENDUNGSSITUATION DIE PERFEKTE KOMBINATION

Die Modellreihe ADVANCE bietet ein in sich stimmiges System aus Jacken und Hosen. Designs und Funktionen sind so konzipiert, dass sie flexibel miteinander kombinierbar sind. Ausschlaggebend für die Auswahl sind die Witterungsbedingungen und die Art des Einsatzes. Der Anzug ADVANCE X-TREEm spielt seine Stärken am besten als Einheit aus, da er auf die speziellen Anforderungen in der Baumpflege ausgerichtet ist.



JACKE ADVANCE X-TREEm

Mit vielen nützlichen Details: hochelastische ProElast-Materialeinsätze für optimale Bewegungsfreiheit und Atmungsaktivität. Farbe Schwarz und Warnorange mit reflektierenden Elementen. Abnehmbare Ärmel, Abstandsmaterial an der Schulter und regulierbare Belüftungsöffnungen für ein angenehmes Körperklima. Abriebschutz durch Keramikdots am Ellenbogen. Schulterzone außen mit DotGrip-Abriebschutz. Hohe Sichtbarkeit durch großen Warnorangeanteil. Zwei Brusttaschen und jeweils eine Innen- und Ärmeltasche.

Größe XS-XXL
Bestellnummer 0088 335 08.. **JE 451,00 €**



BUNDHOSE ADVANCE X-TREEm

Mit extrem hohem Komfort an einer Schnitzzuschutzhose: hochelastisches ProElast für weniger Ermüdung. Optimal zum Klettern und den professionellen Einsatz unter extremen Bedingungen geeignet. Farbe Schwarz und Warnorange mit reflektierenden Elementen. Weiches und schnell trocknendes Futter innen. Durch robuste, schmutz- und wasserabweisende Materialien im vorderen Beinbereich und Gesäß perfekt geeignet für die Waldarbeit. Zeckenschutz durch eine hochatmungsaktive Gamasche zur Verbindung mit dem Schuh. Abriebschutz durch keramikbeschichtete Besätze. Leichtes und besonders atmungsaktives Schnitzzuschutzmaterial AVERTIC™ pro lite. Flache Taschen mit Reißverschluss an Hüfte, Gesäß und Oberschenkel. Belüftungsöffnungen mit Reißverschluss zur Regulierung des Körperklimas. Hosenträger sind im Lieferumfang enthalten.

Bundhose, Schnitzzuschutzklasse 1, Design A (EN ISO 11393)
Größe XS-3XL
Bestellnummer 0088 342 16.. **JE 489,00 €**

Unverbindliche Preisempfehlungen des Herstellers in Euro

.. Die Endnummer Ihrer Größe finden Sie in der Körpermaßtabelle auf Seite 418

① Auch als Maßanfertigung lieferbar, Bestellnummer: ..99
② Erläuterung der Prüfzeichen auf Seite 499

ADVANCE X-SHELL



Schnell trocknende und wärmende Stoffe für Einsätze an kalten Tagen



ADVANCE X-VENT



Hochatmungsaktive Stoffe für ein gutes Körperklima bei warmen Temperaturen



ADVANCE X-FLEX



Elastische Schutzelemente für mehr Bewegungsfreiheit und robuster Dornenschutz



ADVANCE X-LIGHT



Ultraleichte Schnitzzuschutzhosen für besonders hohen Tragekomfort



ADVANCE X-TREEm

Ultimativer Tragekomfort und funktionelle Details, speziell entwickelt für die Baumpflege



IDEAL GEEIGNET FÜR GELEGENTLICHE EINSÄTZE



VORDERBEINSCHUTZ CHAPS 270°

Oberstoff: 65 % Polyester, 35 % Baumwolle
Futter: 100 % Polyester



Für gelegentliche Motorsägen-Anwendungen – einfach über die Arbeitshose ziehen, verschließen und los geht's. Farbe Anthrazit und Warnorange in Jeans-Optik. Mehr Komfort durch elastische Gurte, leicht und atmungsaktiv, reflektierendes STIHL Logo rechts, erweiterter Schutzbereich.

Schnittschutzklasse 1, Design B (EN ISO 11393)			
Länge	85 cm ^①	Länge	100 cm ^①
Bestellnummer	0088 521 0301	Bestellnummer	0088 521 0304
Länge	90 cm ^①	Länge	105 cm ^①
Bestellnummer	0088 521 0302	Bestellnummer	0088 521 0305
Länge	95 cm ^①		
Bestellnummer	0088 521 0303	JE 129,00 €	

IDEAL GEEIGNET FÜR GELEGENTLICHE EINSÄTZE



RINGSUMBEINSCHUTZ CHAPS 360°

Verstärkungen: 65 % Polyester, 35 % Baumwolle
Oberstoff und Futter: 100 % Polyester



Für gelegentliche Einsätze mit der Motorsäge oder bei wechselnden Nutzern. Belüftungsmaterial am Oberschenkel hinten, oben geschlossener Reißverschluss und glattes Futter zum sekundenschnellen Anlegen und Schließen. Farbe Anthrazit.

Schnittschutzklasse 1, Design C (EN ISO 11393)			
Größe, Länge	XS - M, 90 cm ^①	Größe, Länge	L - XXL, 100 cm ^①
Bestellnummer	0088 508 0100	Bestellnummer	0088 508 0101
JE 176,00 €			

SCHNELL EINSATZBEREIT MIT DEM RINGSUMBEINSCHUTZ CHAPS 360°

Für gelegentliche, kurze Einsätze mit der Motorsäge ist unser Ringsumbeinschutz Chaps 360° genau die richtige Lösung! Durch den langen, leichtgängigen Reißverschluss am jeweils hinteren Beinverlauf können Sie den Ringsumbeinschutz einfach über Ihre Hose ziehen und müssen dabei noch nicht einmal Ihre Schuhe ausziehen. Am Bund können Sie den Ringsumbeinschutz durch einen breiten Gurt bequem in der Weite verstellen und mit Knopf und Reißverschluss an der Vorderseite einfach schließen. Vorgeformte Knie sowie Belüftungsmaterial am hinteren Oberschenkel sorgen für optimale Bewegungsfreiheit und einen hohen Tragekomfort. Für maximalen Schutz sorgt der aus neun Lagen bestehende Schnittschutz, der am Reißverschluss überlappt.



IDEAL GEEIGNET FÜR GELEGENTLICHE EINSÄTZE



RINGSUMBEINSCHUTZ PROTECT MS 360°

Verstärkungen: 85 % Polyester, 15 % Baumwolle
Oberstoff und Futter: 100 % Polyester



Für gelegentliche Einsätze mit der Motorsäge oder bei wechselnden Nutzern. Belüftungsmaterial am Oberschenkel hinten, oben geschlossener Reißverschluss und glattes Futter zum sekundenschnellen Anlegen und Schließen, vorgeformte Knie für mehr Tragekomfort. Farbe Warnorange.

Schnittschutzklasse 1, Design C (EN ISO 11393) Warnschutzklasse 2 (EN ISO 20471)			
Größe, Länge	XS - M, 90 cm ^①	Größe, Länge	L - XXL, 100 cm ^①
Bestellnummer	0088 508 0000	Bestellnummer	0088 508 0001
JE 186,00 €			

IDEAL GEEIGNET AUCH FÜR DIE GARTENARBEIT



KLETTERHOSE X-CLIMB

Oberstoff: 89 % Polyester, 11 % Elastan
Futter: 100 % Polyester

Robuste Kletterhose ohne Schnittschutz. Farbe Torf, hochelastisch und atmungsaktiv, am Knie zusätzlich wasserdicht, Dornen- und Nässechutz im unteren Beinbereich, schmutzabweisend, Belüftungsöffnungen mit Reißverschlüssen hinten, Nierenschutz, Haken zum Verbinden mit den Schnürsenkeln, verschleißbare Taschen, reflektierende Details.

Größe	XS - XXL		
Bestellnummer	0088 494 00..	JE 197,00 €	



ARMSCHUTZ PROTECT MS

100 % Polyester

Ringsumarmschutz für die Arbeit mit der Motorsäge. Farbe Warnorange. Hoher Tragekomfort, atmungsaktiv durch Einsätze aus speziellem Ventilationsmaterial. Komfortabler Bund, integriertes Daumenloch zur besseren Fixierung. Liefereinheit: 1 Paar.

Schnittschutzklasse 1 (in Anlehnung an EN ISO 11393) ^②	
Bestellnummer	0088 544 0010
	79,00 €



FS-HOSENTRÄGER

82 % Polyester, 18 % Elastodien (Naturkautschuk), Laschen und Rückenteil: Leder

Elastischer Hosenträger mit elastischem Klettverschluss, verhindert Druckstellen durch den Traggurt, universell für alle Größen geeignet. Farbe Orange.

Länge	110 cm
Breite	5 cm
Bestellnummer	0000 884 1593
	35,40 €



FS-BEINSCHUTZ

65 % Polyester, 35 % Baumwolle

Farbe Schwarz. Patentierter und atmungsaktiver Schienbein- und Knieschutz^③. Zum Schutz vor aufgeschleuderten Partikeln bei extremen Arbeiten mit dem Freischneider. Zum Einschieben in die innenliegende Beintasche.





















Länge	50 cm
Bestellnummer	0000 885 1801
	33,30 €

Unverbindliche Preisempfehlungen des Herstellers in Euro

.. Die Endnummer Ihrer Größe finden Sie in der Körpermaßtabelle auf Seite 418

① Gemessen vom Bund bis zum Hosenbeinraum
② Erfüllung der grundlegenden Gesundheits- und Sicherheitsanforderungen gemäß Verordnung (EU) 2016 / 425
③ Patent EP 2465369 B1 - in mehreren europäischen Ländern patentiert



		Bestellnummer	Unverbindliche Preisempfehlung des Herstellers in Euro	Größen (99 = Maßanfertigung)	Farbe	Schnittschutzdesign / Schnittschutzklasse	Anzahl Lagen	Gewicht ca. (kg) bei Größe M	Schnittschutz exklusiv für STIHL entwickelt	Elastischer Hosensbund	Belüftungsöffnungen / Belüftungsreißverschlüsse / spezielles Ventilationsmaterial	Knöpfe für Hosenträger [Ⓞ] / Schlaufen für Hosenträger	Slim Fit / Regular Fit	Elastischer Oberstoff / elastische Einsätze / Einsätze aus ProElast	Robustheit Oberstoff	Imprägnierung gegen Schmutz und Wasser	Atmungsaktivität	Kälteschutz	UV-Schutzfaktor EN 13758-2 / UV-Standard 801	Prüfzeichen [Ⓞ]	Material
MODELLREIHE FUNCTION																					
	JACKE FUNCTION UNIVERSAL	0088 335 07..	69,00	S - XXL	● ● ●	-	-	0,6	-	-	-/-/●	-/-									
	BUNDHOSE FUNCTION UNIVERSAL	0088 342 15..	109,00	XS - 3XL, S-6 - XL-6, M+6 - XL+6	● ● ●	A/1	9	1,25	-	●	-/-/●	●/-	-/●	●/-/-	++	-	++	+	-/60		Anthrazit, Warnorange: 100 % Polyester Schwarz: 65 % Polyester, 35 % Baumwolle Futter: 100 % Polyester
	LATZHOSE FUNCTION UNIVERSAL	0088 388 06..	124,00	XS - 3XL, S-6 - XXL-6	● ● ●	A/1	9	1,3	-	●	-/-/●	-/-									
	JACKE FUNCTION ERGO	0088 335 06..	124,00	XS - XXL	● ● ●	-	-	0,7	-	-	-/-/●	-/-									
	BUNDHOSE FUNCTION ERGO	0088 342 10..	145,00	XS - 3XL, M-6 - XL-6, M+6 - XL+6, 99	● ● ●	A/1	8	1,4	●	●	-/●/-	●/-	-/●	-/●/-	++	-	++	+	-/60		Oberstoff: 65 % Polyester, 35 % Baumwolle Warnorange: 70 % Polyester, 30 % Baumwolle Futter: 100 % Polyester
	LATZHOSE FUNCTION ERGO	0088 388 04..	159,00	S - 3XL, M-6 - XL-6, M+6 - XL+6, 99	● ● ●	A/1	8	1,5	●	●	-/●/-	-/-									
MODELLREIHE DYNAMIC																					
	JACKE DYNAMIC VENT	0088 335 05..	171,00	XS - XXL	● ● ●	-	-	0,6	-	-	●/-/-	-/-									
	BUNDHOSE DYNAMIC VENT	0088 342 22..	212,00	XS - XXL, M-6 - XL-6, 99	● ● ●	A/1	7	1,1	●	●	-/●/-	●/-	-/●	-/●/-	++	+	+++	-	-/40		Oberstoff 1: 100 % Polyester Warnorange: 70 % Polyester, 30 % Baumwolle Oberstoff 2: 93 % Polyamid, 7 % Polyurethan Futter: 100 % Polyester
	JACKE DYNAMIC	0088 335 09..	199,00	XS - 3XL, 99	● ●	-	-	0,7	-	-	-/●/-	-/-									
	BUNDHOSE DYNAMIC	0088 342 24..	217,00	S - XXL	● ●	A/1	7	1,4	-	●	-/●/-	●/-	-/●	-/●/-	+++	++	++	++	-/80		Oberstoff 1: 50 % Polyamid, 50 % Baumwolle Warnorange: 70 % Polyester, 30 % Baumwolle Oberstoff 2: 93 % Polyamid, 7 % Polyurethan Futter: 100 % Polyester
	LATZHOSE DYNAMIC	0088 388 11..	228,00	XS - 3XL, M-6 - XL-6, M+6 - XL+6, 99	● ●	A/1	7	1,5	-	-	-/-/-	●/-	-/●	-/●/-	+++	++	++	++	-/80		Oberstoff 2: 93 % Polyamid, 7 % Polyurethan Futter: 100 % Polyester
	LATZHOSE DYNAMIC	0088 388 10..	266,00	S - 3XL, 99	● ●	C/1	9	1,9	-	-	-/-/-	●/-	-/●	-/●/-	+++	++	++	++	-/80		Oberstoff 2: 93 % Polyamid, 7 % Polyurethan Futter: 100 % Polyester
MODELLREIHE ADVANCE																					
	JACKE ADVANCE X-VENT	0088 335 10..	239,00	S - XXL	● ●	-	-	0,45	-	-	-/-/●	-/-	●/-	●/-/-	++	+	+++	-	40+/-		ADVANCE X-VENT Oberstoff: 100 % Polyester
	JACKEN ADVANCE X-SHELL	0088 335 12..	289,00	XS - XXL	● ●	-	-	0,7	-	-	-/-/-	-/-	●/-	●/-/-	+++	+++	++	+++	40+/-		ADVANCE X-SHELL Oberstoff: 100 % Polyester Membrane: Polyurethan
	JACKEN ADVANCE X-SHELL	0088 335 11..	289,00	S - XXL	● ●	-	-	0,7	-	-	-/-/-	-/-	●/-	●/-/-	+++	+++	++	+++	40+/-		ADVANCE X-SHELL Oberstoff: 100 % Polyester Membrane: Polyurethan
	BUNDHOSE ADVANCE X-LIGHT	0088 342 14..	259,00	S - 3XL, S-6 - XL-6, 99	●	A/1	6	0,99	●	●	-/-/●	●/-	●/-	●/-/● [Ⓞ]	+	++	+++	-	40+/-		ADVANCE X-LIGHT Oberstoff: 75 % Polyester, 20 % Polyamid, 5 % Polyurethan Futter: 100 % Polyester
	LATZHOSE ADVANCE X-LIGHT	0088 388 05..	299,00	S - 3XL, 99	●	A/1	6	1,2	●	●	-/-/●	-/-	●/-	●/-/● [Ⓞ]	+	++	+++	-	40+/-		ADVANCE X-LIGHT Oberstoff: 75 % Polyester, 20 % Polyamid, 5 % Polyurethan Futter: 100 % Polyester
	BUNDHOSE ADVANCE X-FLEX	0088 342 12..	339,00	XS - 3XL, S-6 - XL-6, 99	● ●	A/1	6	1,3	●	●	-/●/-	●/-	●/-	●/-/● [Ⓞ]	+++	+++	+++	-	40+/-		ADVANCE X-FLEX Oberstoff: 89 % Polyester, 11 % Elasthan Futter: 100 % Polyester
	JACKE ADVANCE X-TREEm	0088 335 08..	451,00	XS - XXL	● ●	-	-	0,65	-	-	-/●/-	-/-	●/-	●/-/●	++	+++	+++	+	40+/-		ADVANCE X-TREEm Oberstoff: 80 % Polyester, 15 % Polyamid, 4 % Elasthan, 1 % Keramik Futter: 66 % Polypropylen, 34 % Polyester
	BUNDHOSE ADVANCE X-TREEm	0088 342 16..	489,00	XS - 3XL, 99	● ●	A/1	6	1,2	●	●	-/●/-	-/●	●/-	●/-/●	++	+++	+++	+	40+/-		ADVANCE X-TREEm Oberstoff: 80 % Polyester, 15 % Polyamid, 4 % Elasthan, 1 % Keramik Futter: 66 % Polypropylen, 34 % Polyester

● Vorhanden + Gut .. Die Endnummer Ihrer Größe finden Sie in der Körpermaßtabelle auf Seite 418
 - Nicht vorhanden ++ Sehr gut
 +++ Hervorragend
 Ⓞ Bei Modellen ohne Knöpfe bitte Hosenträger mit Klipsen verwenden
 Ⓜ Nur im Schritt
 Ⓞ Erläuterung der Prüfzeichen auf Seite 499

ARBEITS- BEKLEIDUNG FÜR EINSÄTZE MIT GERÄTEN

- Zum optimalen Schutz bei der Grünpflege
- Hoher Tragekomfort
- Hochwertig verarbeitet mit vielen Extras



FREISCHNEIDERSCHUTZHOSE PROTECT FS

Oberstoff: 65 % Polyester, 35 % Baumwolle,
Futter: 100 % Polyester

Mit atmungsaktivem Aufprallschutz. Farbe Grün, lange Belüftungsöffnungen an der Hinterhose, Schlaufen für FS-Hosenträger, viele praktische Taschen. Ebenso in Warnorange erhältlich. Siehe Protect FS, Warnorange auf Seite 413.

Größe **XS - 3XL**
Bestellnummer **0088 458 00..** **JE 108,00 €**

GUT KOMBINIERT
MIT JACKE
ADVANCE X-SHELL
TORF



KLETTERHOSE X-CLIMB

Oberstoff: 89 % Polyester, 11 % Elasthan
Futter: 100 % Polyester

Robuste Kletterhose ohne Schnittschutz. Farbe Torf, hochelastisch und atmungsaktiv, am Knie zusätzlich wasserdicht, Dornen- und Nässe-schutz im unteren Beinbereich, schmutzabweisend, Belüftungsöffnungen mit Reißverschlüssen hinten, Nierenschutz, Haken zum Verbinden mit den Schnürsenkeln, verschließbare Taschen, reflektierende Details.

Größe **XS - XXL**
Bestellnummer **0088 494 00..** **JE 197,00 €**

Passendes Zubehör: FS-Hosenträger FS-Beinschutz

GUT KOMBINIERT
MIT JACKE
ADVANCE X-SHELL
TORF



FREISCHNEIDERSCHUTZHOSE TRIPROTECT FS

Oberstoff: 65 % Recycelter Polyester, 35 % Biobaumwolle,
Futter: 100 % Polyester

Mit dreifacher Funktion: Aufprall-, Dornen- und Nässe-schutz. Farbe Torf, hohe Atmungsaktivität, Belüftungsreißverschlüsse am hinteren Oberschenkel, zwei Hüfttaschen mit Reißverschluss, Gesäß- und Meterstabs tasche rechts, Oberschenkeltasche mit integrierter Handytasche links.

Größe **XS - 3XL**
Bestellnummer **0088 458 01..** **JE 153,00 €**

Passendes Zubehör: FS-Hosenträger Knieschoner FS-Beinschutz

GUT KOMBINIERT
MIT JACKE
ADVANCE X-SHELL
TORF



HECKENSCHERENSCHUTZHOSE MULTIPROTECT HS

Oberstoff: 65 % Polyester, 35 % Baumwolle,
Futter: 100 % Polyester

Ideal für Arbeiten mit Heckenschere. Farbe Torf, Stretchmaterial sorgt für optimale Bewegungsfreiheit, Knie und Saumbereich wasserdicht, Oberstoff im Wash-out-Effekt, lange Belüftungs-Reißverschlüsse hinten, Bein abzipfbar auf 3/4-Hose, Nierenschutz. Zusammen mit dem HS-Beinschutz 2-in-1 (wird eingeschoben) bietet die Hose zusätzlich einen hochwirksamen Schutz vor Schnitt- und Kneifverletzungen durch Heckenschere.

Größe **XS - 3XL**
Bestellnummer **0088 459 01..** **JE 155,00 €**

Passendes Zubehör: FS-Hosenträger HS Beinschutz 2-in-1 Knieschoner FS-Beinschutz

FS-HOSENTRÄGER

82 % Polyester, 18 % Elastodien (Naturkautschuk),
Laschen und Rückenteil: Leder

Farbe Orange, elastischer Hosenträger mit elastischem Klettverschluss, verhindert Druckstellen durch den Traggurt, universell für alle Größen geeignet.



Länge **110 cm** Breite **5 cm**
Bestellnummer **0000 884 1593** **35,40 €**

FS-BEINSCHUTZ

65 % Polyester, 35 % Baumwolle

Farbe Schwarz. Patentierter und atmungsaktiver Schienbein- und Knieschutz^①. Zum Schutz vor aufgeschleuderten Partikeln bei extremen Arbeiten mit dem Freischneider. Zum Einschieben in die innenliegende Beintasche.



Länge **50 cm**
Bestellnummer **0000 885 1801** **33,30 €**

HS-BEINSCHUTZ 2-IN-1

100 % Polyester

Farbe Schwarz. Patentierter und hochwirksamer Schutz vor Schnitt- und Kneifverletzungen durch Heckenschere. Nur in Verbindung mit Heckenscherschenschutzhose MultiProtect HS verwenden^②.



Länge **65 cm**
Bestellnummer **0000 885 2200** **88,40 €**

NUR SOLANGE DER VORRAT REICHT! KNIESCHONER

100 % Polyethylen

Farbe Schwarz, zum Einschieben in Kniepolstertasche, erfüllt DIN EN 14404, kompatibel mit Knietaschen aller Standard-Arbeits-hosen.



Bestellnummer **0000 885 1900** **15,60 €**

Unverbindliche Preisempfehlungen des Herstellers in Euro

Nur solange der Vorrat reicht!

^① Patent EP 2465369 B1 - in mehreren europäischen Ländern patentiert

^② Patent EP 2842441 B1 - in mehreren europäischen Ländern patentiert

.. Die Endnummer Ihrer Größe finden Sie in der Körpermaß-tabelle auf Seite 418



HOSENTRÄGER

82 % Polyester, 18 % Elastodien (Naturkautschuk)

Farbe Orange. Mit Metallklips mit Kunststoffinlay.

Länge 110 cm Breite 4 cm
Bestellnummer 0000 884 1510Länge 130 cm Breite 4 cm
Bestellnummer 0000 884 1512

JE 19,80 €

82 % Polyester, 18 % Elastodien (Naturkautschuk), Laschen: Leder

Farbe Schwarz. Zum Knöpfen.

Länge 110 cm Breite 5 cm
Bestellnummer 0000 884 1579

30,70 €

82 % Polyester, 18 % Elastodien (Naturkautschuk)

Farbe Schwarz. Mit Metallklips ohne Kunststoffinlay für besonders guten Halt.

Länge 130 cm Breite 5 cm
Bestellnummer 0000 884 1576

26,50 €

WERKZEUG-LEDERGURTE

Extrem robustes, lange haltbares, ca. 3 mm starkes Rindvollleder. Schließe mit Doppeldorn.

Breite 4 cm Länge 125 cm
Farbe
● 0000 881 0602
● 0000 881 0600

JE 30,20 €

Die Preise in diesem Katalog entsprechen dem Stand vom 1. Januar 2024. STIHL behält sich vor, die unverbindlichen, empfohlenen Verkaufspreise zu ändern. Die aktuellen Preise finden Sie auf stihl.at.**WARNSCHUTZ-BEKLEIDUNG**

- Schnitt- und Warnschutzjacken für Motorsägenarbeiten über Gürtelhöhe
- Warnschutzbekleidung für gute Sichtbarkeit bei der Arbeit an Straße und Bahn oder bei schlechten Witterungsbedingungen
- Warnschutzbekleidung zum optimalen Schutz bei jedem Wetter
- Warnschutzbekleidung für die Arbeit mit Freischneidern oder der Motorsäge



GUT GEEIGNET FÜR DEN EINSATZ IM SOMMER

**WARNSCHUTZJACKE VENT**

Oberstoff: 100 % Polyester



Leichte, elastische und hochatmungsaktive Warnschutzjacke für sommerliche Temperaturen und hohe körperliche Aktivität. Farbe Warnorange aus Funktionsstoff Mag Cool, Farbe Schwarz mit leichtem Dornen- und Abriebschutz, zwei Brusttaschen, Taillengummi für gute Passform, Reflexstreifen für gute Sichtbarkeit.

Warnschutzklasse 2 (EN ISO 20471)

Größe XS-3XL
Bestellnummer 0088 326 01..

JE 123,00 €

**FREISCHNEIDER- UND WARNSCHUTZHOSE PROTECT FS**Oberstoff: 70 % Polyester, 30 % Baumwolle,
Futter: 100 % Polyester

Für die Arbeit an Bahnstrecke und Straße. Farbe Warnorange, robuster Oberstoff, atmungsaktiver Aufprallschutz, Reflexstreifen und lange Belüftungsöffnungen an der Hinterhose, Schlaufen für den FS-Hosenträger. Der patentierte FS-Beinschutz für extreme Einsätze kann in die Innentasche eingeschoben werden.

Bundhose, Warnschutzklasse 2 (EN ISO 20471)

Größe XS-XXL
Bestellnummer 0088 534 00..

JE 123,00 €

Passendes Zubehör: FS-Hosenträger FS-Beinschutz (siehe Seite 410)

Unverbindliche Preisempfehlungen des Herstellers in Euro

.. Die Endnummer Ihrer Größe finden Sie in der Körpermaßtabelle auf Seite 418





SCHNITT- UND WARNSCHUTZJACKE PROTECT MS

Oberstoff und Futter: 100 % Polyester



Leichte und atmungsaktive Schutzjacke mit guter Bewegungsfreiheit. Farbe Warnorange, Warngelb und Schwarz. Dornenschutz an Ellbogen und Schulter. Ventilationsmaterial an den Armen. Zwei Brusttaschen mit Reißverschluss, Auslassöffnung für Gurtzeug am Rücken mit atmungsaktivem ADVANCE Schnitzschutz im Brust-, Schulter-, Arm- und Bauchbereich.

Schnitzschutzklasse 1, Design B (EN ISO 11393)

Warnschutzklasse 2 (EN ISO 20471)

Größe XS-3XL

Bestellnummer 0088 326 04..

JE 319,00 €

IDEAL GEEIGNET FÜR GELEGENTLICHE EINSÄTZE



RINGSUMBEINSCHUTZ PROTECT MS 360°

Verstärkungen: 85 % Polyester, 15 % Baumwolle, Oberstoff und Futter: 100 % Polyester



Für gelegentliche Einsätze mit der Motorsäge oder bei wechselnden Nutzern. Belüftungsmaterial am Oberschenkel hinten, oben geschlossener Reißverschluss und glattes Futter zum sekundenschnellen Anlegen und Schließen, vorgeformte Knie für mehr Tragekomfort. Farbe Warnorange.

Schnitzschutzklasse 1, Design C (EN ISO 11393)

Warnschutzklasse 2 (EN ISO 20471)

Größe, Länge XS - M, 90 cm^①

Größe, Länge L - XXL, 100 cm^①

Bestellnummer 0088 508 0000

Bestellnummer 0088 508 0001

JE 186,00 €



SCHNITT- UND WARNSCHUTZHOSE PROTECT MS

Oberstoff und Futter: 100 % Polyester, robustes Material: 65 % Polyester und 35 % Baumwolle



Robuste Schutz Hose aus funktionellem Materialmix. Farbe Warnorange, Warngelb und Schwarz. Ventilationsmaterial an hinterem Oberschenkel, robustes Material an Knie und unterem Bein. Zwei Seitentaschen, eine Gesäßtasche, eine Meterstabtasche, Nierenschutz, aufknöpfbare Latz mit Latztasche und hochgezogenem Rückenteil zum Schutz vor Unterkühlung.

Bundhose, Schnitzschutzklasse 1, Design A (EN ISO 11393)

Warnschutzklasse 2 (EN ISO 20471)

Größe S-3XL, S-6-XL-6, S+6-XL+6

Bestellnummer 0088 399 01..

JE 160,00 €

PASSENDES ZUBEHÖR: LATZ

Oberstoff und Futter: 100 % Polyester

Aufknöpfbare Latz mit Brusttasche und hochgezogenem Nierenschutz für Bundhose Protect MS. Farbe Warnorange, Warngelb und Schwarz.



Einheitsgröße
Bestellnummer 0088 522 0010

37,40 €



PROFI-TIPP

DIE **WARNSCHUTZKLASSE 3** WIRD ERREICHT DURCH DIE KOMBINATION VON:

JACKE PROTECT MS

JACKE VENT



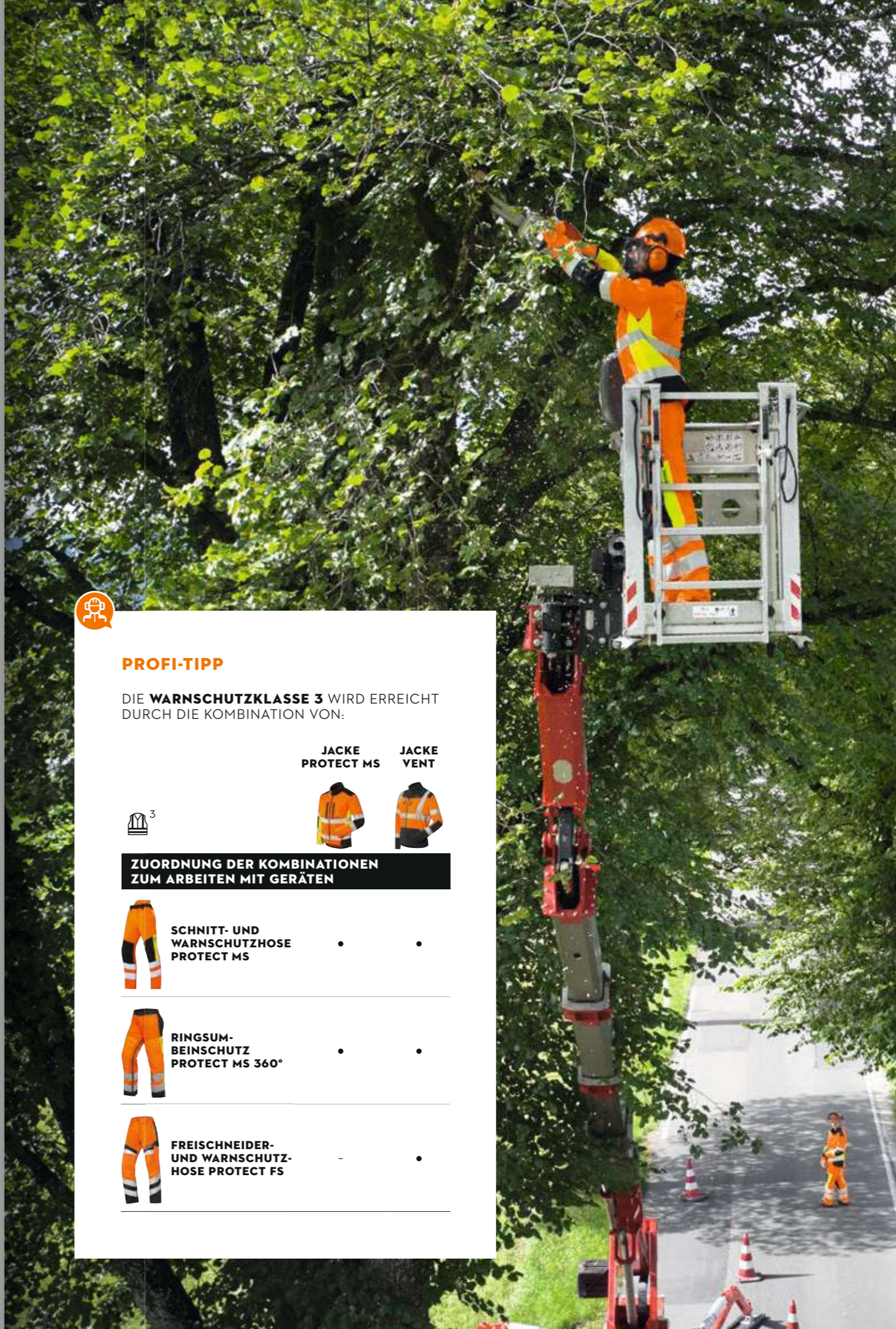
ZUORDNUNG DER KOMBINATIONEN ZUM ARBEITEN MIT GERÄTEN

	SCHNITT- UND WARNSCHUTZHOSE PROTECT MS	•	•
	RINGSUMBEINSCHUTZ PROTECT MS 360°	•	•
	FREISCHNEIDER- UND WARNSCHUTZHOSE PROTECT FS	-	•

Unverbindliche Preisempfehlungen des Herstellers in Euro

.. Die Endnummer Ihrer Größe finden Sie in der Körpermaßtabelle auf Seite 418

① Gemessen vom Bund bis zum Hosenbeinsaum
② Erläuterung der Prüfzeichen auf Seite 499



WETTERSCHUTZ- UND FUNKTIONS-BEKLEIDUNG

- Atmungsaktive Funktionsbekleidung ideal bei körperlich anstrengenden Arbeiten
- Schutz gegen Regen, Wind und Schnee
- Feuchtigkeitstransport von innen nach außen

WETTERSCHUTZBEKLEIDUNG RAINTEC



Mit verschweißten Nähten und wasserabweisenden Reißverschlüssen. Farbe Schwarz und Warnorange, reflektierende Paspel, EN 343 Klasse 3 in Atmungsaktivität: RET ≤ 25 m² PA/W, Wassersäule: ≥ 1.325 mm.



Jacke

Oberstoff: 75 % Polyester, 25 % Polyurethan, Membrane: 100 % Polyurethan, Futter: 100 % Polyester

Lange Entlüftungsschlitze unter den Armen, hoher Warnorange-Anteil, großes, reflektierendes STIHL Logo am Rücken, weitverstellbarer Softshell-Kragen, verstaubare Kapuze mit Schild.

Größe **S-XXL**
Bestellnummer **0088 554 01..**

JE 155,00 €

Hose

Oberstoff: 70 % Polyester, 30 % Polyamid, Membrane: 100 % Polyurethan,

Entlüftungsreißverschlüsse am Oberschenkel, Seitenreißverschluss zum besseren Einstieg, Entlüftungsöffnungen in Hüfthöhe als Zugang zur Arbeitshose, bewährter Dornenschutz aus ACTION ARCTIC an gefährdeten Bereichen, praktische Oberschenkeltasche.

Größe **S-XXL**
Bestellnummer **0088 352 00..**

JE 109,00 €

WETTERSCHUTZ-JACKE DUROFLEX



Aus wasserdichtem, elastischem und strapazierfähigem Material. Farbe Warnorange. Hoher Warnorange-Anteil. Wassersäule: ≥ 2.000 mm.



GUT KOMBINIERBAR MIT WETTERSCHUTZ-HOSE RAINTEC



Oberstoff: 100 % Polyester, Beschichtung: 100 % Polyurethan

Atmungsaktiv durch Belüftungsöffnungen am Ärmel, sowie am Vorder- und Rückenteil. Im Kragen verstaubare Kapuze.

Größe **S-XXL**
Bestellnummer **0088 554 02..**

JE 99,00 €



FLEECEJACKE DYNAMIC

Oberstoff: 97 % Polyester, 3 % Polyamid



Weiche, hochelastische Microfleecejacke. Farbe Warnorange mit Schwarz, atmungsaktiv und schnell trocknend, ideal als Zwischenschicht, leichter Dornen- und Abriebschutz, Brusttasche mit Reißverschluss und Daumenschlaufe, reflektierendes Motorsägenmotiv.

Größe **S-XXL**
Bestellnummer **0088 353 00..**

JE 99,00 €



FUNKTIONS-T-SHIRT DYNAMIC MAG COOL

Oberstoff: 100 % Polyester



Mit Motorsägen-Grafik-Druck. Hochfunktional, transportiert Feuchtigkeit vom Körper weg, atmungsaktiv, schnell trocknend, geruchsneutral.

Farbe Schwarz, Druck in Silber

Größe **S-XXL**
Bestellnummer **0088 302 00..**



Farbe Warnorange, Druck in Schwarz

Größe **S-XXL**
Bestellnummer **0088 302 01..**

JE 47,50 €

FUNKTIONSBEKLEIDUNG ADVANCE

Oberstoff: 60 % Polyester, 34 % Polyamid, 6 % Elasthan

Optimales Körperklima und schnelltrocknend durch Abtransport der Körperfeuchte nach außen, nahtlos eingestrickten Funktionszonen und einer geruchshemmenden antibakteriellen Ausrüstung durch Silberionen[Ⓢ]. Die enganliegende Passform verhindert das Eindringen von Zecken. Mit eingestricktem Motorsägenmotiv. UV-Schutz EN 13758-1: 50+.



Funktionsshirt, kurzarm



Mit Rundhals.

Größe **S-XXL**
Bestellnummer **0088 585 00..**

JE 62,00 €



Funktionsshirt, langarm



Mit Reißverschluss und Daumenschlaufe.

Größe **S-XXL**
Bestellnummer **0000 888 60..**

JE 84,00 €



Funktionshose, lang





Hinterer Beinbereich und Gesäß mit wärmender Funktionszone.

Größe **S-XXL**
Bestellnummer **0000 888 59..**

JE 67,50 €



INTERNATIONALE NORMALE GRÖßEN / INTERNATIONAL NORMAL SIZES						
CHAPS 270°	Größe (Bestellnummer) / size (order number)	..01	..02	..03	..04	..05
	Länge von Taille bis Fußende / length from waist to sole in cm 1	85	90	95	100	105
	Taillenumfang / waist circumference in cm 3	65 - 92	70 - 102	75 - 112	81 - 124	87 - 135
	Jeansmaß in inch Taille / ca. Länge / jeans size in inch waist / approx. length	25 - 36 / 33	27 - 40 / 35	29 - 44 / 37	31 - 49 / 39	34 - 53 / 41

INTERNATIONALE NORMALE GRÖßEN / INTERNATIONAL NORMAL SIZES		
CHAPS 360° / PROTECT MS 360°	Größe (Bestellnummer) / size (order number)	XS-M (..00) L-XXL (..01)
	Länge von Taille bis Fußende / length from waist to sole in cm 1	90 100
	Taillenumfang / waist circumference in cm 3	75 - 120 80 - 130
	Jeansmaß in inch Taille / ca. Länge / jeans size in inch waist / approx. length	29 - 47 / 35 31 - 51 / 39



SO BESTELLEN SIE RICHTIG

1. Wählen Sie Ihren Waldarbeitsanzug aus.
2. Ermitteln Sie anhand der Tabellen die für Sie passende Größe. Für Jacken: Auswahl nach Brustumfang oder internationaler Größe. Für Hosen: Auswahl nach Jeansmaß[Ⓢ] oder internationaler Größe.
3. Vervollständigen Sie die Bestellnummer (..) mit der Zahlenangabe, die Ihrer internationalen Größe entspricht:
 - Normale Größen**
XS=..02, S=..03, M=..04, L=..05, XL=..06, XXL=..07, 3XL=..08
 - Kurze Größen** (6 cm kürzere Beine)
S-6=..13, M-6=..14, L-6=..15, XL-6=..16, XXL-6=..17
 - Lange Größen** (6 cm längere Beine)
S+6=..23, M+6=..24, L+6=..25, XL+6=..26

4. Wichtig: Angegebene Maße sind Körpermaße. Fertige Kleidungsstücke weichen vom Körpermaß ab.

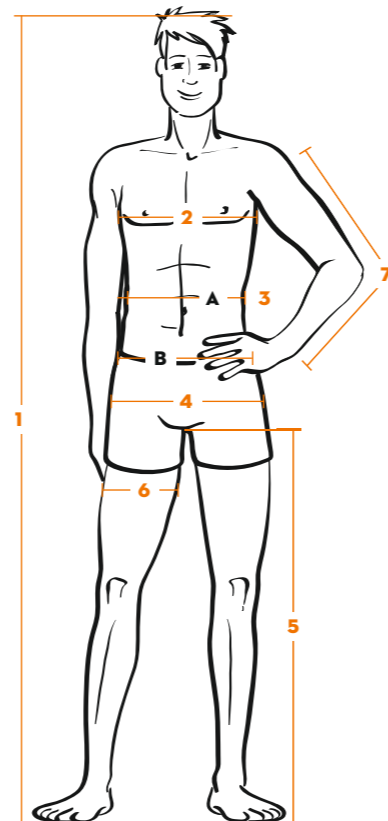
Damen ermitteln ihre Größe aus Gesäßumfang und Schritt- bzw. Jeanslänge. Die internationalen Größen beziehen sich auf Herrengrößen, in der Regel wählen Damen eine Nummer kleiner.

MAßBEKLEIDUNG

Stehen Sie in aufrechter, entspannter Haltung. Bitten Sie eine zweite Person, Ihre Maße zu ermitteln. **Für die Bestellung von Maßbekleidung** benötigen Sie alle unten aufgeführten Maße. Hilfreich ist, wenn Sie die Größe angeben, die Sie normalerweise tragen. Geben Sie zur genaueren Spezifikation darüber hinaus z. B. an: "Wie Größe M, aber mit 8 cm kürzeren Beinen oder einem um 5 cm engeren Taillenumfang".

Die Preis- und Lieferkonditionen für Sondergrößen erhalten Sie in Ihrem STIHL Fachhandel.

- 1 Körpergröße**
vom Scheitel bis zur Fußsohle
- 2 Brustumfang**
über der stärksten Stelle der Brust waagrecht um den Körper
- 3 Taillenumfang**
ohne zu schnüren rings um die Taille
A Für Latzhosen und Jacken: Bauchumfang (Position in Höhe Bauchnabel)
B Für Bundhosen und Chaps: Bundumfang (Position Hosenträger)
- 4 Gesäßumfang**
stärkste Stelle des Gesäßes
- 5 Schrittlänge**
vom Schritt bis zum Boden gemessen
- 6 Oberschenkelumfang**
stärkste Stelle am Oberschenkel
- 7 Armlänge**
vom Schulteransatz über den Ellenbogen bis zum Handknöchel gemessen bei angewinkeltem Arm
Jackenlänge
ab Kragennaht gemessen bis zum Saum (an einer passenden Jacke gemessen)



Ⓢ Das Jeansmaß ist in Inch angegeben. Das Inchmaß multipliziert mit 2,54 ergibt den Taillenumfang **3** und die Schrittlänge **5** in cm.



INTERNATIONALE NORMALE GRÖßEN / INTERNATIONAL NORMAL SIZES							
Schutzbekleidung	XS (..02)	S (..03)	M (..04)	L (..05)	XL (..06)	XXL (..07)	3XL (..08)
Größe (Bestellnummer) / size (order number)							
Funktionsbekleidung							
Größe (Bestellnummer) / size (order number)	XS (..44)	S (..48)	M (..52)	L (..56)	XL (..60)	XXL (..64)	3XL (..68)

Körpergröße / body height in cm 1	170 - 176	172 - 178	174 - 180	176 - 182	178 - 184	180 - 186	182 - 188
Brustumfang / chest circumference in cm 2	76 - 84	84 - 92	92 - 100	100 - 108	108 - 116	116 - 124	124 - 132
Taillenumfang / waist circumference in cm 3	62 - 70	70 - 78	78 - 86	86 - 96	96 - 106	106 - 116	116 - 126
Gesäßumfang / seat circumference in cm 4	76 - 82	82 - 88	88 - 104	104 - 110	110 - 116	116 - 122	122 - 128
Schrittlänge / inseam in cm 5	79	80	81	82	83	84	85
Jeansmaß in inch Taille / Länge / jeans size in inch waist / length	25 - 28 / 31	28 - 31 / 31,5	31 - 34 / 32	34 - 38 / 32,5	38 - 42 / 33	42 - 46 / 33,5	46 - 50 / 34

INTERNATIONALE KURZE GRÖßEN / INTERNATIONAL SHORT SIZES					
Schutzbekleidung	S-6 (..13)	M-6 (..14)	L-6 (..15)	XL-6 (..16)	XXL-6 (..17)
Größe (Bestellnummer) / size (order number)					

Körpergröße / body height in cm 1	166 - 170	168 - 174	170 - 176	172 - 178	174 - 180
Brustumfang / chest circumference in cm 2	84 - 92	92 - 100	100 - 108	108 - 116	116 - 124
Taillenumfang / waist circumference in cm 3	74 - 82	82 - 90	90 - 100	100 - 110	110 - 120
Gesäßumfang / seat circumference in cm 4	82 - 88	88 - 104	104 - 110	110 - 116	116 - 122
Schrittlänge / inseam in cm 5	74	75	76	77	78
Jeansmaß in inch Taille / Länge / jeans size in inch waist / length	29 - 32 / 29	32 - 35 / 29,5	35 - 39 / 30	39 - 43 / 30,5	43 - 47 / 31

INTERNATIONALE LANGE GRÖßEN / INTERNATIONAL LONG SIZES				
Schutzbekleidung	S+6 (..23)	M+6 (..24)	L+6 (..25)	XL+6 (..26)
Größe (Bestellnummer) / Size (Order Number)				

Körpergröße / body height in cm 1	178 - 184	180 - 186	182 - 188	184 - 190
Brustumfang / chest circumference in cm 2	84 - 92	92 - 100	100 - 108	108 - 116
Taillenumfang / waist circumference in cm 3	68 - 76	76 - 84	84 - 94	94 - 104
Gesäßumfang / seat circumference in cm 4	80 - 86	86 - 102	102 - 108	108 - 114
Schrittlänge / inseam in cm 5	86	87	88	89
Jeansmaß in inch Taille / Länge / jeans size in inch waist / length	27 - 30 / 34	30 - 33 / 34,5	33 - 37 / 35	37 - 41 / 35,5



ARBEITSSCHUHE OHNE SCHNITT- SCHUTZ

- Für festen Stand und guten Schutz mit rutschfester Profilsohle und Stahlkappe
- Für Arbeiten im Freien oder in der Werkstatt
- Hoher Tragekomfort und Schutz vor Verletzungen



SICHERHEITSHALBSCHUH WORKER S2

Obermaterialien aus hochwertigem, besonders atmungsaktivem Nubukleder und Textileinsatz. Hoher Tragekomfort durch gepolsterten Schafttrand, dämpfende PU-Zwischensohle, ergonomische und austauschbare Innensohle, geringes Gewicht. Umlaufende Reflexmaterialien in Orange. Griffige, grobstollige, öl- und kraftstoffbeständige Profilsohle nach EN ISO 20345 S2.

Größe **39-48**
Bestellnummer **0088 530 02..** **JE 109,00 €**



SICHERHEITSSCHNÜRSTIEFEL WORKER S3

Obermaterialien aus hochwertigem, besonders atmungsaktivem Nubukleder und Textileinsatz. Hoher Tragekomfort durch gepolsterten Schafttrand, dämpfende PU-Zwischensohle, komfortable und austauschbare Innensohle, Durchtrittschutz, geringes Gewicht. Umlaufende Reflexmaterialien in Orange und grobstollige, öl- und kraftstoffbeständige Profilsohle nach EN ISO 20345 S3.

Größe **39-48**
Bestellnummer **0088 489 01..** **JE 119,00 €**

Unverbindliche Preisempfehlungen des Herstellers in Euro

Endnummern (...) der Bestellnummer sind verbindlich für die Größenangabe:
36 / 37 / 38 / 39 / 40 / 41 / 42 / 43 / 44 / 45 / 46 / 47 / 48 / 49 / 50

MOTORSÄGEN- STIEFEL MIT SCHNITT- SCHUTZ

- Für den richtigen Schutz bei Arbeiten mit der Motorsäge
- Mit Stahlkappe und Schnittschutzeinlage
- Für einen sicheren Stand und stabilen Halt für den Fuß



SOCKEN »WORKER« UNISEX

32 % Viskose, 18 % Wolle (Merino), 18 % Polyacryl,
18 % Polyamid, 12 % Baumwolle, 2 % Elasthan

Für noch mehr Tragekomfort in STIHL Motorsägen-Stiefeln und Arbeitsschuhen: glattgestrickte Stiefelsocken aus Merino-Wollmix. Mit sehr guter Thermoregulation, optimaler Dämpfung und Druckentlastung sowie Zeckenschutz.

Dunkelgrau / Schwarz / Orange
Größe Bestellnummer
35-38 0421 500 1538
39-42 0421 500 1542
43-46 0421 500 1546 **JE 17,90 €**


➔ Siehe auch auf stihl.at oder im Markenshop-Kapitel auf Seite 462

① Erläuterung der Prüfzeichen auf Seite 499

② Sohle in den Größen 36-38 und 48-50 abweichend




MOTORSÄGEN-LEDERSTIEFEL FUNCTION

 Obermaterial aus wasserabweisendem Rindvollleder. Hoher Tragekomfort durch atmungsaktives Textilfutter mit gepolstertem Schafttrand, robuste Schnürelemente mit Tiefziehhaken, verschleiß- und abriebfester Spitzenschutz, dämpfende PU-Zwischensohle, hohe Trittsicherheit durch rutschfeste Profilsohle.

Größe **39-47**
Bestellnummer **0088 532 04..** **JE 197,00 €**



MOTORSÄGEN-LEDERSTIEFEL DYNAMIC RANGER

 Obermaterial aus hochwertigem, wasserabweisendem Rindvollleder. Hoher Abrollkomfort, atmungsaktives Textilfutter mit gepolstertem Schafttrand, verschleiß- und abriebfester Spitzenschutz, robuste Schnürelemente, dämpfende PU-Zwischensohle, hohe Trittsicherheit durch rutschfeste Profilsohle.

Größe **36-50**^①
Bestellnummer **0088 532 05..** **JE 255,00 €**





MOTORSÄGEN-LEDERSTIEFEL DYNAMIC S3

Obermaterial aus hochwertigem, besonders wasserabweisendem und nachhaltig gegerbtem Nubukleder. Universell einsetzbar, aufgrund des S3-Durchtrittschutzes auch auf Baustellen. Besonders atmungsaktives Innenmaterial für guten Feuchtigkeitstransport, gepolsterter Schafttrand, robuste Schnürelemente mit Tiefziehhaken, Leichtlaufösen, herausnehmbare und ergonomische Einlegesohle, Stahlzwischensohle als Durchtrittschutz, verschleiß- und abriebfester Spitzenschutz, dämpfende PU-Zwischensohle, hohe Trittsicherheit durch rutschfeste Profilsohle.

Größe **38-48**
 Bestellnummer **0088 532 01..** **JE 299,00 €**



MOTORSÄGEN-LEDERSTIEFEL DYNAMIC GTX

Obermaterial aus wasserabweisendem Leder, kombiniert mit der wasserdichten und atmungsaktiven Membran GORE-TEX® Extended Comfort. Hoher Tragekomfort durch ergonomische Softinnensohle, Leichtlaufschnürösen, verschleiß- und abriebfester Spitzenschutz, hohe Trittsicherheit durch rutschfeste Profilsohle, Reflexeinsätze für erhöhte Sicherheit.

Größe **36-50**[ⓐ]
 Bestellnummer **0088 532 02..** **JE 369,00 €**



MOTORSÄGEN-TREKKINGSTIEFEL ADVANCE GTX

Obermaterial aus hochwertigem und besonders wasserabweisendem Bergrind-Veloursleder, für professionelle Motorsägen-Einsätze in Hanglagen und bei der Baumpflege. Robuste Schnürelemente mit Tiefziehhaken, Leichtlaufösen, wasserdichte und besonders atmungsaktive GORE-TEX®-Membran. Hochwertige, herausnehmbare und besonders saugfähige ergonomische Einlegesohle, zusätzlicher Nässe- und Verschleißschutz durch hochgezogenen Gummirand, dämpfende PU-Zwischensohle, hohe Trittsicherheit durch rutschfeste Spezial-Profilsohle.

Größe **39-48**
 Bestellnummer **0088 532 03..** **JE 389,00 €**



MOTORSÄGEN-GUMMISTIEFEL FUNCTION

Handgefertigter Motorsägen-Gummistiefel aus Naturkautschuk. Grobstollige, selbstreinigende Gummiprofilsohle mit guter Haftung. Variabel einstellbarer Textil-Schaftkragen zum Schnüren, geeignet auch für sehr starke Waden, geringes Gewicht durch niedrigeren Schaft, Profil im Stegbereich, hohe Trittsicherheit durch rutschfeste Profilsohle.

Größe **39-47**
 Bestellnummer **0088 493 01..** **JE 103,00 €**



MOTORSÄGEN-GUMMISTIEFEL SPECIAL

Handgefertigter Motorsägen-Gummistiefel aus Naturkautschuk. Grobstollige, selbstreinigende Gummiprofilsohle mit guter Haftung. Gummischäft mit Schnürung, Reflexstreifen, Profil im Stegbereich, hohe Trittsicherheit durch rutschfeste Profilsohle.

Größe **36-50**
 Bestellnummer **0088 493 00..** **JE 124,00 €**

Bestellnummer
Unverbindliche Preisempfehlung des Herstellers in Euro

Schafthöhe in cm (ca.)
 DIN EN ISO 20345 / DIN EN ISO 17249 / Schutzklasse
 Gewicht (kg) in Gr. 42 pro Paar (ca.)
 Schnittschutzklasse
 Hochwertiges Rindvollleder
 Wasserdicht
 Grobstollige und selbstreinigende Profilsohle
 Orthopädisches Fußbett
 Stahlkappe
 Stahlzwischensohle
 Hoher Abrollkomfort
 Prüfzeichen
 Für Spikes geeignet
 Für Steigeisen geeignet
 Umknickschutz

ARBEITSSCHUHE OHNE SCHNITTSCHUTZ

SICHERHEITSHALBSCHUH WORKER S2	0088 530 02..	109,00	-	●/-/S2	1,0	-	-	-	●	●	●	-	●	-	-	-	-
SICHERHEITSSCHNÜRSTIEFEL WORKER S3	0088 489 01..	119,00	-	●/-/S3	1,3	-	-	-	●	●	●	●	●	-	-	-	-

MOTORSÄGEN-STIEFEL MIT SCHNITTSCHUTZ

MS-LEDERSTIEFEL FUNCTION	0088 532 04..	197,00	20	●/●/S2	1,9	1	●	-	●	●	●	-	●	●	-	-	●
MS-LEDERSTIEFEL DYNAMIC RANGER	0088 532 05..	255,00	20	●/●/S2	1,9	1	●	-	●	●	●	-	●	●	-	-	●
MS-LEDERSTIEFEL DYNAMIC S3	0088 532 01..	299,00	20	●/●/S3	2,0	1	●	-	●	●	●	●	●	●	-	-	●
MS-LEDERSTIEFEL DYNAMIC GTX	0088 532 02..	369,00	20	●/●/S2	2,2	1	●	●	●	●	●	-	●	●	-	-	●
MS-TREKKINGSTIEFEL ADVANCE GTX	0088 532 03..	389,00	20	●/●/S2	2,5	2	●	●	●	●	●	-	●	●	-	-	●
MS-GUMMISTIEFEL FUNCTION	0088 493 01..	103,00	32	●/●/S2	2,9	1	-	●	●	-	●	-	●	-	-	-	-
MS-GUMMISTIEFEL SPECIAL	0088 493 00..	124,00	35	●/●/S2	3,1	3	-	●	●	-	●	-	●	●	-	-	-

Unverbindliche Preisempfehlungen des Herstellers in Euro

ⓐ Erläuterung der Prüfzeichen auf Seite 499
 ⓑ Sohle in den Größen 36-38 und 48-50 abweichend

Endnummern (..) der Bestellnummer sind verbindlich für die Größenangabe:
 36 / 37 / 38 / 39 / 40 / 41 / 42 / 43 / 44 / 45 / 46 / 47 / 48 / 49 / 50

● Serienmäßig
 - Nicht vorhanden

GESICHTS-, GEHÖR-, KOPFSCHUTZ, SCHUTZBRILLEN, ARBEITS- HANDSCHUHE

- Schutz von Kopf, Gehör und Gesicht vor Motorgeräuschen, Spänen und kleinen Steinen
- Individuell einstellbare Gesichts- und Gehörschutzkombinationen
- Passender Schutz von Ohren, Augen und Händen für den individuellen Bedarf

GEHÖRSCHUTZ



	GSS 33
Gehörschutz (Schalldämmwerte)	SNR 34 (H: 33; M: 31; L: 28)
Merkmale und Ausstattung	<ul style="list-style-type: none"> • Aus konisch geformtem PU-Schaum mit sehr guter Lärmdämmung • Weiches Material für angenehmen Tragekomfort • Zwei Paar in der Multibox
Bluetooth®	-
Bestellnummer	0000 886 0411
Unverbindliche Preisempfehlung des Herstellers in Euro	4,70

GEHÖRSCHUTZSTÖPSEL



	CONCEPT 24	CONCEPT 24 F	CONCEPT 28	TIMBERSPORTS® EDITION	DYNAMIC SOUND
Gehörschutz (Schalldämmwerte)	SNR 24 (H: 28; M: 22; L: 15)	SNR 24 (H: 31; M: 21; L: 14)	SNR 28 (H: 31; M: 27; L: 18)	SNR 28 (H: 35; M: 24; L: 17) SNR 29 (H: 34; M: 26; L: 18)	SNR 29 (H: 33; M: 26; L: 18)
Merkmale und Ausstattung	<ul style="list-style-type: none"> • Besonders stabil • Luftdurchlässiger Metallbügel und Softkissen für erhöhten Tragekomfort 	<ul style="list-style-type: none"> • Gepolsterter Kopfbügel und Softkissen für hohen Tragekomfort • Faltbar für platzsparenden Transport 	<ul style="list-style-type: none"> • Besonders stabil • Luftdurchlässiger Metallbügel und Softkissen für erhöhten Tragekomfort • Hohe Lärmdämmung 	<ul style="list-style-type: none"> • TIMBERSPORTS® Design • Gepolsterter Kopfbügel und Softkissen für hohen Tragekomfort • Hohe Lärmdämmung • Für Erwachsene und Kinder 	<ul style="list-style-type: none"> • Vielseitig einsetzbar • Nutzung von Smartphone-Funktionen mittels Bluetooth® • Separater AUX-Eingang • Akku-Laufzeit bis zu 38 Stunden
Bluetooth®	-	-	-	-	
Bestellnummer	0000 884 0541	0000 884 0542	0000 884 0543	Für Erwachsene 0000 884 0546 Für Kinder 0000 884 0547	0000 884 0519
Unverbindliche Preisempfehlung des Herstellers in Euro	23,90	33,30	34,30	38,50 35,40	137,30

GEHÖRSCHUTZBÜGEL

i ALLE STIHL GEHÖRSCHUTZBÜGEL ERFÜLLEN DIE SICHERHEITSANFORDERUNG NACH EN 352.

ADVANCE PROCOM SMART, EFFIZIENT UND KOMFORTABEL KOMMUNIZIEREN



Der ADVANCE ProCOM ist sowohl Gehörschutz als auch innovativ umgesetzte Kommunikationslösung, ausgerichtet an den Bedürfnissen von Forstwirtschaft und Baumpflege. Seine Technologie ermöglicht eine netzwerkartige Verbindung von bis zu 16 Personen, sodass die Anwenderinnen und Anwender über eine Entfernung von bis zu 600 m in direktem Kontakt stehen. Jedes Headset wirkt zudem als Verstärker, sodass in größeren Teams auch höhere Reichweiten abgedeckt werden können. Die effiziente Geräuschkämmung, bei der Maschinengeräusche durch Filterung aktiv gedämpft werden sowie die sehr gute Sprachqualität erlauben ein konzentriertes Arbeiten und eine klare, angenehme Kommunikation, auch in lauten Umgebungen. Per Bluetooth® Verbindung können Smartphone-Funktionen genutzt sowie klassische Funkgeräte in die Kommunikation über den ADVANCE ProCOM eingebunden werden.

SNR 32 (H: 35; M: 29; L: 23)®

**GEHÖRSCHUTZBÜGEL
ADVANCE PROCOM**

Bestellnummer **0000 884 0544** **519,00 €**

Weitere Versionen:

➔ Set Gehörschutzkapseln ADVANCE ProCOM zum Anbau an Helmssets finden Sie auf Seite 432



Die Preise in diesem Katalog entsprechen dem Stand vom 1. Januar 2024. STIHL behält sich vor, die unverbindlichen, empfohlenen Verkaufspreise zu ändern. Die aktuellen Preise finden Sie auf stihl.at.

GESICHTS- UND GEHÖRSCHUTZ



MODELLREIHE	FUNCTION		DYNAMIC		DYNAMIC SOUND		ADVANCE	
	FUNCTION GPA 33	FUNCTION GPA 24	DYNAMIC GPC 30	DYNAMIC GPA 30	DYNAMIC SOUND PC	DYNAMIC SOUND PA	ADVANCE GPC 28	ADVANCE GPA 28
Gehörschutz (Schalldämmwerte)	SNR 34 (H: 33; M: 31; L: 28)ⓐ	SNR 25 (H: 27; M: 22; L: 16)ⓐ	SNR 31 (H: 35; M: 29; L: 19)ⓐ	SNR 31 (H: 35; M: 29; L: 19)ⓐ	SNR 29 (H: 33; M: 26; L: 18)ⓐ	SNR 29 (H: 33; M: 26; L: 18)ⓐ	SNR 28 (H: 32; M: 26; L: 16)ⓐ	SNR 28 (H: 32; M: 26; L: 16)ⓐ
Zertifizierung / Norm	EN 1731, EN 352	EN 1731, EN 352	EN 166, EN 352	EN 1731, EN 352	EN 166, EN 352	EN 1731, EN 352	EN 166, EN 352	EN 1731, EN 352
Merkmale und Ausstattung	<ul style="list-style-type: none"> Gesichtsschutz mit Nylongitter (Polyamid PA) Doppeltes Kopfbandⓑ Inkl. vier Gehörschutzstöpseln 	<ul style="list-style-type: none"> Besonders leichter Gesichtsschutz mit Nylongitter (Polyamid PA) Verstellbarer Kopfbügel Gehörschutzkapseln mit guter Lärmdämmung 	<ul style="list-style-type: none"> Gesichtsschutz mit Kunststoffscheibe (Polycarbonat PC) 100 % UV-Schutz Vergrößertes Visier mit Anti-Beschlag-Beschichtung Zusätzlicher Stirnschutz Gehörschutzkapseln mit hoher Lärmdämmung 	<ul style="list-style-type: none"> Gesichtsschutz mit Nylongitter (Polyamid PA) Weich gepolsterter Kopfbügel Vergrößertes Visier Zusätzlicher Stirnschutz Gehörschutzkapseln mit hoher Lärmdämmung 	<ul style="list-style-type: none"> Gesichtsschutz mit Kunststoffscheibe (Polycarbonat PC) Gehörschutzkapseln mit Bluetooth® zur Nutzung von Smartphone-Funktionen 	<ul style="list-style-type: none"> Gesichtsschutz mit Nylongitter (Polyamid PA) Gehörschutzkapseln mit Bluetooth® zur Nutzung von Smartphone-Funktionen 	<ul style="list-style-type: none"> Für professionelle Anwendungen Gesichtsschutz mit Kunststoffscheibe (Polycarbonat PC) 100 % UV-Schutz Visier mit Anti-Beschlag-Beschichtung Verstellbare Tragebänder mit Ratschenverstellung Stirnschutz mit Belüftungsschlitzen Umlaufendes Haltesystem für höchsten Tragekomfort und optimale Gewichtsverteilung Set Gehörschutzkapseln Advance ProCOM (0000 889 8011) als Zubehör erhältlich. 	<ul style="list-style-type: none"> Für professionelle Anwendungen Gesichtsschutz mit Nylongitter (Polyamid PA) Verstellbare Tragebänder mit Ratschenverstellung Stirnschutz mit Belüftungsschlitzen Umlaufendes Haltesystem für höchsten Tragekomfort und optimale Gewichtsverteilung
Prüfzeichenⓐ	-	-	-	-	-	-		
Bluetooth®	-	-	-	-			-	-
Bestellnummer	0000 884 0252	0000 884 0251	0000 884 0253	0000 884 0254	0000 884 0538	0000 884 0537	0000 884 0256	0000 884 0231
Unverbindliche Preisempfehlung des Herstellers in Euro	28,50	34,00	57,00	60,00	160,20	160,20	82,00	80,00

- Nicht vorhanden
 ⓐ Bei allen Arbeiten mit Motorsensen, Kantenschneidern, Freischneidern, Blas-/Sprüngeräten und Trennschleifgeräten muss zusätzlich ein Augenschutz (Schutzbrille nach EN 166) getragen werden!
 ⓑ Stützt Hinterkopf, verhindert Verrutschen, Passform individuell einstellbar
 ⓒ Erläuterung der Prüfzeichen auf Seite 499





MODELLREIHE	FUNCTION	DYNAMIC	
	FUNCTION BASIC	DYNAMIC ERGO	DYNAMIC X-ERGO
Helm: Kopfumfang (cm), Innenausstattung	53 – 66, 6-Punkt	52 – 61, 6-Punkt	52 – 61, 6-Punkt
Gewicht (g)	695	762	840
Gehörschutz (Schalldämmwerte)	SNR 27 (H: 29; M: 26; L: 19)	SNR 27 (H: 34; M: 25; L: 18)	SNR 30 (H: 35; M: 27; L: 20)
Gesichtsschutz / Lichttransmission	Nylongitter, 55 %	Nylongitter, 45 %	Metallgitter, 60 %
Zertifizierung / Norm	EN 352, EN 397, EN 1731	EN 352, EN 397, EN 1731	EN 352, EN 397, EN 1731
Balance	+	++	++
Funktionalität	+	++	+++
Prüfzeichen ^①			
Bluetooth [®]	-	-	-
Merkmale und Ausstattung	<ul style="list-style-type: none"> Für gelegentliche Einsätze und den privaten Gebrauch Vergrößertes Visier mit zusätzlichem Stirnschutz und Regenrinne Schweißband aus Funktionsmaterial 	<ul style="list-style-type: none"> Für private und professionelle Anwendungen Kopfband mit Ratschenverstellung Verstellbare Gauben Schweißband aus Funktionsmaterial 	<ul style="list-style-type: none"> Für private und professionelle Anwendungen Kopfband mit Ratschenverstellung Verstellbare Gauben Schweißband aus Funktionsmaterial Gehörschutz mit hoher Lärmdämmung Metallgitter für hohe Lichttransmission
Bestellnummer	0000 888 0810	0000 888 0808	0000 888 0807
Unverbindliche Preiseempfehlung des Herstellers in Euro	49,00	84,00	109,00
ZUBEHÖR[®]			
Regenschutz-Innenbefestigung	○	○	○
Integrierte Schutzbrille	-	-	○ ^②
Visierverlängerung	-	-	-
Kinnriemen	-	○	○
Set Gehörschutzkapseln DYNAMIC Sound	-	-	-
Set Gehörschutzkapseln ADVANCE ProCOM	-	-	-

○ Optional
- Nicht vorhanden
+ Normal
++ Gut
+++ Sehr gut

① Erläuterung der Prüfzeichen auf Seite 499
② Weitere Informationen zum Zubehör für Helmsets ab Seite 432
③ Mit Clip-Vorrichtung für Schutzbrille DYNAMIC Light Plus (s. Seite 435) am Helm





MODELLREIHE	ADVANCE				
	ADVANCE VENT	ADVANCE X-VENT	ADVANCE X-CLIMB	ADVANCE X-VENT SOUND	ADVANCE X-VENT PROCOM
Helm: Kopfumfang (cm), Innenausstattung	53 – 64, 6-Punkt	53 – 64, 6-Punkt	50 – 63, 6-Punkt	53 – 64, 6-Punkt	53 – 64, 6-Punkt
Gewicht (g)	861	845	849	935	879
Gehörschutz (Schalldämmwerte)	SNR 28 (H: 30; M: 26; L: 19)	SNR 30 (H: 34; M: 27; L: 19)	SNR 28 (H: 32; M: 26; L: 16)	SNR 27 (H: 31; M: 24; L: 18)	SNR 31 (H: 36; M: 29; L: 21)
Gesichtsschutz / Lichttransmission	Metallgitter, 70 %	Federstahlgitter, 85 %	Nylongitter, 55 %	Federstahlgitter, 85 %	Federstahlgitter, 85 %
Zertifizierung / Norm	EN 352, EN 397, EN 1731	EN 352, EN 397, EN 1731	EN 12492, EN 397, EN 352, EN 1731	EN 352, EN 397, EN 1731	EN 352, EN 397, EN 1731
Balance	+++	+++	+++	+++	+++
Funktionalität	+++	+++	+++	+++	+++
Prüfzeichen [Ⓢ]					
Bluetooth®	o	o	o		
Merkmale und Ausstattung	HELMSETS <ul style="list-style-type: none"> • Für die professionelle Anwendung im Forst • Kopfband mit Ratschenverstellung und Lüftungsöffnungen • Optimale Gewichtsverteilung • Reflexaufkleber für erhöhte Sicherheit 				
	<ul style="list-style-type: none"> • Für die professionelle Anwendung im Forst • Kopfband mit Ratschenverstellung und Lüftungsöffnungen • Reflexaufkleber für erhöhte Sicherheit 	<ul style="list-style-type: none"> • Für die professionelle Anwendung im Forst • Kopfband mit Ratschenverstellung und Lüftungsöffnungen • Reflexaufkleber für erhöhte Sicherheit 	<ul style="list-style-type: none"> • Universal-Kletterhelm für professionelle Einsätze im Baum und am Boden • Kopfband mit Ratschenverstellung und Lüftungsöffnungen • Kinnriemen mit Magnetverschluss • Reflexaufkleber für erhöhte Sicherheit 	<ul style="list-style-type: none"> • Für die professionelle Anwendung im Forst • Kopfband mit Ratschenverstellung und Lüftungsöffnungen • Reflexaufkleber für erhöhte Sicherheit • Federstahlgitter für sehr hohe Lichttransmission 	<ul style="list-style-type: none"> • Für die professionelle Anwendung im Forst • Kopfband mit Ratschenverstellung und Lüftungsöffnungen • Reflexaufkleber für erhöhte Sicherheit • Federstahlgitter für sehr hohe Lichttransmission
Bestellnummer	0000 888 0801	0000 888 0802	0000 888 0812	0000 888 0806	0000 888 0813
Unverbindliche Preisempfehlung des Herstellers in Euro	116,00	137,00	195,00	249,00	549,00
ZUBEHÖR [Ⓢ]					
Regenschutz-Innenbefestigung	o	o	o	o	o
Integrierte Schutzbrille	o	o	-	o	o
Visierverlängerung	o	o	-	o	o
Kinnriemen	o	o	•	o	o
Set Gehörschutzkapseln DYNAMIC Sound	o	o	-	•	o
Set Gehörschutzkapseln ADVANCE ProCOM	o [Ⓢ]	o [Ⓢ]	o	o	•



STIRNLAMPE STIHL INKLUSIVE HELMHALTERUNG

Praktischer Begleiter beim Joggen, Radfahren oder Arbeiten im Forst in der dunklen Jahreszeit. Mit umlaufendem, verstellbarem Gummiband für perfekten Halt auf dem Kopf. Inklusive praktischer Halterung zur Befestigung an allen STIHL Schutzhelmen.

Bestellnummer **0421 600 0069** **49,90 €**

➔ Siehe auch auf stihl.at oder im Markenshop-Kapitel auf Seite 468



MÜTZE »FUNCTION«

Mütze mit winddichter Stirnpartie. Ideal geeignet als Unterziehmütze für STIHL Schutzhelme.

Größe Bestellnummer
 S / M **0421 500 0709**
 L / XL **0421 500 0711** **JE 14,90 €**

➔ Siehe auch auf stihl.at oder im Markenshop-Kapitel auf Seite 465

• Serienmäßig + Normal
 o Optional ++ Gut
 - Nicht vorhanden +++ Sehr gut

Ⓢ Erläuterung der Prüfzeichen auf Seite 499
 Ⓢ Weitere Informationen zum Zubehör für Helmsets ab Seite 432

Ⓢ Set Gehörschutzkapseln ProCOM muss an bestehende Helmbefestigung montiert werden. (Die Helmadapter, die beim Set Gehörschutzkapseln enthalten sind, passen nur für die Helme FUNCTION Universal, ADVANCE X-Climb & ME direkt als "plug & play")





ZUBEHÖR FÜR HELMSETS

SET GEHÖRSCHUTZKAPSELN DYNAMIC SOUND



Mittels Bluetooth® Verbindung können Smartphone-Funktionen wie Telefonieren und Musik hören genutzt werden.

EN 352, SNR 27 (H: 31; M: 24; L: 18)

Für Helmsets ADVANCE Vent, X-Vent, X-Vent Sound und X-Vent ProCOM®
Bestellnummer 0000 889 9043

149,00 €



SET GEHÖRSCHUTZKAPSELN ADVANCE PROCOM



Der ADVANCE ProCOM ist sowohl Gehörschutz als auch innovativ umgesetzte Kommunikationslösung, ausgerichtet an den Bedürfnissen von Forstwirtschaft und Baumpflege. Seine Technologie ermöglicht eine netzwerkartige Verbindung von bis zu 16 Personen, sodass die Anwenderinnen und Anwender über eine Entfernung von bis zu 600 m in direktem Kontakt stehen. Jedes Headset wirkt zudem als Verstärker, sodass in größeren Teams auch höhere Reichweiten abgedeckt werden können. Die effiziente Geräuschdämmung, bei der Maschinengeräusche durch Filterung aktiv gedämpft werden sowie die sehr gute Sprachqualität, erlauben ein konzentriertes Arbeiten sowie eine klare, angenehme Kommunikation auch in lauten Umgebungen. Per Bluetooth® Verbindung können Smartphone-Funktionen genutzt sowie klassische Funkgeräte in die Kommunikation über den ADVANCE ProCOM eingebunden werden. Zur Unterhaltung während der Arbeit ist ein FM-Radio integriert.

EN 352, SNR 31 (H: 36; M: 29; L: 21)Ⓞ

Für Helmset FUNCTION Universal
sowie alle Helme der Modellreihe ADVANCE
Bestellnummer 0000 889 8011

519,00 €

REGENSCHUTZ
INNENBEFESTIGUNG

Verhindert zuverlässig das Eindringen von Regen, Schnee oder kleinen Schmutzpartikeln von oben.

Für Helmset FUNCTION Basic
Bestellnummer 0000 889 8004 **8,40 €**

Für Helmsets ADVANCE X-Climb
Bestellnummer 0000 884 0435 **8,60 €**

Für Helmsets der Modellreihe DYNAMIC
Bestellnummer 0000 889 8009 **13,80 €**

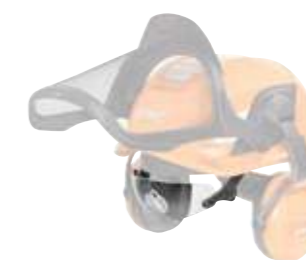
Für Helmsets ADVANCE Vent, X-Vent,
X-Vent Sound und X-Vent ProCOM
Bestellnummer 0000 889 8006 **13,80 €**



VISIERVERLÄNGERUNG

Zum Schutz des Halsbereichs gegen aufgeschleuderte Schmutzpartikel, z. B. Holzspäne.

Für Helmsets der Modellreihe ADVANCE
Bestellnummer 0000 889 8008 **8,60 €**

INTEGRIERTE
SCHUTZBRILLE

Schutzbrille ohne Brillenbügel, zur Integration durch Halterung direkt am Helm. Kann bei Bedarf nach oben unter die Helmschale geschoben werden.

Für Helmsets ADVANCE Vent, X-Vent,
X-Vent Sound und X-Vent ProCOM
Bestellnummer 0000 894 9402 **15,70 €**



KINNRIEMEN

Zur sicheren Befestigung des Helmsets auf dem Kopf. Verhindert das Verrutschen des Helmsets beim Bücken oder bei der Arbeit in dicht bewachsenen Beständen.

Für Helmsets ADVANCE
Bestellnummer 0000 889 8007 **16,20 €**

SCHUTZBRILLEN



MODELLREIHE	FUNCTION					DYNAMIC						
	FUNCTION LIGHT			FUNCTION SLIM		DYNAMIC CONTRAST				DYNAMIC LIGHT PLUS		
Glasfarbe	●	●	○	●	○	●	●	●	○	●	●	○
Einsatzbereich	Hohe Kontrastverstärkung	Optimal bei starkem Sonnenlicht	Optimal bei wenig Licht	Optimal bei starkem Sonnenlicht	Optimal bei wenig Licht	Sehr hohe Kontrastverstärkung	Hohe Kontrastverstärkung	Optimal bei starkem Sonnenlicht	Optimal bei wenig Licht	Sehr hohe Kontrastverstärkung	Optimal bei starkem Sonnenlicht	Optimal bei wenig Licht
Zertifizierung/ Norm	EN 166, EN 170	EN 166, EN 172	EN 166, EN 170	EN 166, EN 172	EN 166, EN 170	EN 166, EN 170	EN 166, EN 170	EN 166, EN 172	EN 166, EN 170	EN 166, EN 170	EN 166, EN 172	EN 166, EN 170
Beschussklasse	F (45 m/s)			F (45 m/s)		F (45 m/s)				F (45 m/s)		
Seitenschutz		●		●			●			●		
Kratzfest		●		●			●			●		
Beschlagfrei		-		-			●			●		
100 % UV-Schutz		●		●			●			●		
Bestellnummer	0000 884 0360	0000 884 0362	0000 884 0361	0000 884 0378	0000 884 0377	0000 884 0363	0000 884 0364	0000 884 0365	0000 884 0366	0000 884 0372	0000 884 0371	0000 884 0370
Unverbindliche Preisempfehlung des Herstellers in Euro	10,90			16,50		16,50				24,90		



MODELLREIHE	ADVANCE			TIMBERSPORTS®			SCHUTZBRILLEN FÜR BRILLENTRÄGER UND BRILLENTRÄGERINNEN
	ADVANCE SUPER FIT			NEU TIMBERSPORTS® EDITION			ULTRASONIC
Glasfarbe	●	●	○	●	○	○	○
Einsatzbereich	Hohe Kontrastverstärkung	Optimal bei starkem Sonnenlicht	Optimal bei wenig Licht	Optimal bei starkem Sonnenlicht	Optimal bei starkem Sonnenlicht, moderne Verspiegelung	Optimal bei wenig Licht	Rettungssäge, Trennschleifer, optimal bei wenig Licht und bei staubigen Bedingungen
Zertifizierung/ Norm	EN 166, EN 170	EN 166, EN 172	EN 166, EN 170	EN 166, EN 172	EN 166, EN 172	EN 166, EN 170	EN 166, EN 170
Beschussklasse	F (45 m/s)			F (45 m/s)			B (120 m/s)
Gestell/Bügel verstellbar		-			-		●
Seitenschutz		●			●		●
Kratzfest		●			●		●
Beschlagfrei		●			●		●
100 % UV-Schutz		●			●		●
Bestellnummer	0000 884 0373	0000 884 0374	0000 884 0375	0000 884 0380	0000 884 0381	0000 884 0379	0000 884 0359
Unverbindliche Preisempfehlung des Herstellers in Euro	30,60			24,90	26,90	24,90	35,90

SCHUTZBRILLE TIMBERSPORTS® EDITION

Die moderne Schutzbrille mit dezenten TIMBERSPORTS® Details auf den Bügeln ist ideal für alle Arbeiten mit STIHL Geräten geeignet und kann auch in der Freizeit, beispielsweise beim Sport, getragen werden. Sie überzeugt durch einen angenehmen Sitz, auch auf feuchter Haut, beschlagfreie Gläser und eine zusätzliche Staub- und Schweißlippe im Stirnbereich. Zudem verfügt sie über eine Anti-Kratz-Beschichtung und UV-Schutz. Die schlanken, flexiblen Bügel sorgen für ein angenehmes Tragegefühl unter dem Gehörschutz. Erhältlich ist die Schutzbrille TIMBERSPORTS® Edition in den Ausführungsarten transparent, getönt und silber verspiegelt. Es liegt ein exklusiver Mikrofaser Staubbeutel bei, der zur Aufbewahrung, zum Transport und gleichzeitig als Brillenputztuch dient.

- Serienmäßig
- Nicht vorhanden



ARBEITSHANDSCHUHE



MODELLREIHE	FUNCTION					DYNAMIC					ADVANCE		
	FUNCTION SENSOTOUCH	FUNCTION UNIVERSAL	FUNCTION DUROGRIP	FUNCTION THERMOGRIP	FUNCTION PROTECT MS	DYNAMIC DURO	DYNAMIC SENSOLIGHT	DYNAMIC VENT	DYNAMIC THERMOVENT	DYNAMIC PROTECT MS	ADVANCE DURO	ADVANCE ERGO	ADVANCE ERGO MS
Material	Gestrick mit Nitril-Tauchung	Rindvollleder / Canvasrücken	Gestrick mit Latex-Tauchung	Gestrick mit Latex-Tauchung	Rindvollleder / Textilrücken	Rindvollleder	Schafleder / Textilrücken	Synthetikleder / Textilrücken	Ziegenleder / Textilrücken	Rindvollleder / Textilrücken	Rindvollleder / Textilrücken	Ziegenleder / Textilrücken	Rindvollleder / Textilrücken
Norm	EN 388, EN ISO 21420	EN 388, EN ISO 21420	EN 388, EN ISO 21420	EN 388, EN ISO 21420, EN 511	EN 388, EN ISO 21420, EN ISO 11393	EN 388, EN ISO 21420	EN 388, EN ISO 21420	EN 388, EN ISO 21420	EN 388, EN ISO 21420, EN 511	EN 388, EN ISO 21420, EN ISO 11393	EN 388, EN ISO 21420	EN 388, EN ISO 21420	EN 388, EN ISO 21420
Leistungsstufen nach EN 388: Abrieb/Schnitt/Weiterreiß/Durchstich/Schnitt ISO	4/1/2/1/X	2/1/3/3/X	1/2/2/2/X	2/2/4/1/X	2/1/3/2/X	2/1/3/2/X	1/1/1/2/X	2/1/2/1/X	2/1/2/2/X	3/1/2/2/X	3/1/3/3/X	2/0/2/2/X	2/1/3/1/X
Leistungsstufen nach EN 511: Konvektiv/Kontakt/Wasserdicht	-	-	-	1/2/X	-	-	-	-	1/1/X	-	-	-	-
Passform/Schnitt	+++	+	++	++	+	++	++	++	+++	++	++	+++	+++
Feingefühl	+++	+	+	+	+	+	+++	++	+++	++	++	+++	+++
Strapazierfähigkeit	+	++	+++	+++	+++	+++	++	-	++	+++	+++	++	++
Kälteschutz	-	-	++	+++	++	-	-	-	++	++	+	-	-
Bund	Elastisch	Stulpe offen	Elastisch	Elastisch	Elastisch	Stulpe offen	Elastisch, Klettverschluss	Elastisch, Klettverschluss	Elastisch	Elastisch	Elastisch	Elastisch, Klettverschluss	Elastisch, Klettverschluss
Besonderheiten	Zur Bedienung von Touchscreens geeignet	Lange Stulpe	Guter (Nass-) Griff, guter Nässechutz	Guter (Nass-) Griff, guter Nässechutz	Schnittschutzklasse 0; Schnittschutz-Design A	Rundum Leder	Leicht, Reflexstreifen	Zur Bedienung von Touchscreens geeignet, leicht, atmungsaktiv	Atmungsaktiv, wasserabweisend	Schnittschutzklasse 1; Schnittschutz-Design A	Pulsschutz	Atmungsaktiv, elastisch, Reflexstreifen	Atmungsaktiv, Reflexstreifen
Bestellnummer	M = 9 0088 611 1509 L = 10 0088 611 1510 XL = 11 0088 611 1511	Einheitsgröße 0088 611 1410	S = 8 0088 611 1008 M = 9 0088 611 1009 L = 10 0088 611 1010 XL = 11 0088 611 1011	S = 8 0088 611 1208 M = 9 0088 611 1209 L = 10 0088 611 1210 XL = 11 0088 611 1211	S = 8 0088 610 0408 M = 9 0088 610 0409 L = 10 0088 610 0410 XL = 11 0088 610 0411	S = 8 0088 611 1308 M = 9 0088 611 1309 L = 10 0088 611 1310 XL = 11 0088 611 1311	S = 8 0088 611 0808 M = 9 0088 611 0809 L = 10 0088 611 0810 XL = 11 0088 611 0811	S = 8 0088 611 1708 M = 9 0088 611 1709 L = 10 0088 611 1710 XL = 11 0088 611 1711	S = 8 0088 611 0508 M = 9 0088 611 0509 L = 10 0088 611 0510 XL = 11 0088 611 0511	S = 8 0088 610 0308 M = 9 0088 610 0309 L = 10 0088 610 0310 XL = 11 0088 610 0311 XXL = 12 0088 610 0312	M = 9 0088 611 0609 L = 10 0088 611 0610 XL = 11 0088 611 0611	M = 9 0088 611 0409 L = 10 0088 611 0410 XL = 11 0088 611 0411	S = 8 0088 611 1608 M = 9 0088 611 1609 L = 10 0088 611 1610 XL = 11 0088 611 1611 XXL = 12 0088 611 1612
Unverbindliche Preisempfehlung des Herstellers in Euro	6,10	6,10	9,30	10,30	42,50	15,00	17,50	20,50	27,50	67,00	22,50	25,00	28,00

+ Gut ++ Sehr gut +++ Hervorragend - Nicht vorhanden





**LIEGT GUT IN DER HAND.
VERLEIHT IHNEN KRAFT.**



SEITE **123**

CUT KIT 1

Mit dem STIHL Cut Kit 1 können Sie proaktiv dafür sorgen, dass die Schnittleistung Ihres Akku-Gehölzschneiders STIHL GTA 26 konstant hoch bleibt.

Im Set enthalten:

- 1 x Lithium-Ionen-Akku AS 2, 28 Wh, 10,8 V
- 1 x Standardladegerät AL 1
- 1 x Light Führungsschiene, 10 cm
- 1 x 1/4"-PM3-Sägekette, 10 cm
- 1 x Multioil Bio, 50 ml
- 1 x Transporttasche Schwarz/Orange mit Ösen zur Wandmontage

GTA 26 ohne Akku, Ladegerät und Transporttasche, inkl. Multioil Bio, 50 ml
 Schienenlänge **10 cm**
 Bestellnummer **GA01 011 6900** **129,00 €**

Set GTA 26 mit AS 2 und AL 1
 Schienenlänge **10 cm** **SIE SPAREN 44,00 €**[Ⓞ]
 Bestellnummer **GA01 011 6910** **169,00 €**



GTA 26

10,8 V • 1,2 kg[Ⓞ]

Vielseitig einsetzbarer Akku-Gehölzschneider. Für den Rückschnitt von Bäumen und Sträuchern, zum Zerkleinern von Grünschnitt und zum Bauen mit Holz. Mit 1/4"-PM3-Sägekette für eine hohe Schnittleistung und kraftvolle Schnitte. Rutschfester Bediengriff für sehr gute Ergonomie. Werkzeugloser Kettenwechsel, flexible Schutzhaube für sicheres Arbeiten, mit Ladezustandsanzeige. Der GTA 26 ist im Set oder als Einzelgerät erhältlich.



GARTENSCHEREN



MODELLREIHE	BYPASS [Ⓞ]					FELCO F 9 (zur Anwendung mit der linken Hand)	AMBOSSE [Ⓞ]		
	PG 10	PG 20	PG 30	FELCO F 6	FELCO F 8		FELCO F 2	FELCO F 7	PG 25
Länge (cm)	22	22	22	20	21	21	22	21	20
Gewicht (g)	230	240	255	210	245	245	240	290	260
Ast-Ø bis (mm)	20	25	25	20	25	25	25	25	15
Weinbau [Ⓞ]	+	++	+++	+++	+++	+++	++	+++	+
Obstbau [Ⓞ]	+	++	+++	++	+++	+++	++	+++	+++
Gartenbau [Ⓞ]	++	++	++	+++	++	++	++	++	+
Garten- und Parkpflege [Ⓞ]	+	+++	+++	++	+++	+++	+++	+++	++
Ausstattungen	Drahtschneidekerbe, Einhandverschluss	Drahtschneidekerbe, Einhandverschluss	Drahtschneidekerbe, Einhandverschluss, Safrille, auswechselbare Klinge	Drahtschneidekerbe, Einhandverschluss, Safrille, auswechselbare Klinge	Drahtschneidekerbe, Einhandverschluss, Safrille, auswechselbare Klinge	Drahtschneidekerbe, Einhandverschluss, Safrille, auswechselbare Klinge	Drahtschneidekerbe, Einhandverschluss, Safrille, auswechselbare Klinge	Drahtschneidekerbe, Einhandverschluss, Safrille, Rollgriff, auswechselbare Klinge	Einhandverschluss, Klinge und Amboss austauschbar
Prüfzeichen [Ⓞ]	-			-	-	-	-	-	
Bestellnummer	0000 881 3604	0000 881 3637	0000 881 3638	0000 881 8501	0000 881 8503	0000 881 8504	0000 881 8500	0000 881 8502	0000 881 3639
Unverbindliche Preisempfehlung des Herstellers in Euro	13,90	38,40	62,30	66,50	71,70	71,70	72,70	92,50	36,30

+ Geeignet
 ++ Gut geeignet
 +++ Sehr gut geeignet
 Ⓞ Gewicht ohne Akku, mit Schneidgarnitur
 Ⓞ Preisvorteil beim Kauf eines Sets gegenüber dem Bezug der Einzelkomponenten
 Ⓞ K-Wert nach RL 2006/42/EG = 2,0 dB(A)
 Ⓞ K-Wert nach RL 2006/42/EG = 2,0 m/s²
 Ⓞ Gewicht inkl. Akku und Schneidgarnitur, ohne Ladegerät
 Ⓞ Preis ohne Akku und Ladegerät
 Ⓞ Erläuterung der Symbole auf Seite 486

NEU
VERLÄNGERUNG

Reichweitenverlängerung um 150 cm, ergonomische Griffanordnung und stabile Führung des GTA 26. Mit integriertem Asthaken, werkzeuglos an GTA 26 montierbar, aus Aluminium, Gewicht 1,3 kg.



Für GTA 26
 Bestellnummer **GA01 820 5000** **95,50 €**

Bestellnummer

Unverbindliche Preisempfehlung des Herstellers in Euro

Nennspannung (V)

Gewicht (kg)

Schalldruckpegel[Ⓞ] (dB(A))

Schalleistungspegel[Ⓞ] (dB(A))

Vibrationswert links/rechts[Ⓞ] (m/s²)

AKKU-GEHÖLZSCHNEIDER								
GTA 26	GA01 011 6900	129,00[Ⓞ]	10,8	1,2 [Ⓞ]	77,0	86,0	2,9/2,8	
Set GTA 26 mit AS 2 + AL 1	GA01 011 6910	169,00	10,8	1,45 [Ⓞ]	77,0	86,0	2,9/2,8	

HOLSTER

Ermöglicht das Mitführen des GTA 26 am Gürtel sowie einen schnellen Zugriff bei der Arbeit. Der variable Beingurt fixiert das Holster am Oberschenkel und sorgt für einen erhöhten Tragekomfort. Die zusätzliche Lasche hält den GTA 26 fest im Holster.



Für GTA 26
 Bestellnummer **GA01 490 1700** **37,80 €**



SEITE **387**

MULTIOIL BIO

Umweltschonend und dabei vielseitig einsetzbar, zum Beispiel zur Kettenpflege beim GTA 26 oder zum Ölen Ihrer Gartenschere. Erhältlich in 50 ml und 150 ml.



Ⓞ Weitere Informationen zum Bypass- und Amboss-Schnitt ab Seite 492
 Ⓞ Schnitтарbeiten an Rebstößen
 Ⓞ Erziehungs-, Verjüngungs- und Ertragsschnitte

Ⓞ Schnitt- und Verjüngungsarbeiten (Pflanzen, Blumen)
 Ⓞ Schnitt- und Verjüngungsarbeiten (Sträucher, Hecken)
 Ⓞ Erläuterung der Prüfzeichen auf Seite 499



ASTSCHEREN



MODELLREIHE	BYPASS [Ⓞ]				AMBOSS [Ⓞ]	
	PB 10	PB 11	PB 20	PB 30	PB 25	PB 35
Länge (cm)	60	75	80	83	80	80
Gewicht (g)	1.000	1.150	1.125	1.695	1.245	1.460
Ast-Ø bis (mm)	35	35	42	50	40	48
Weinbau [Ⓞ]	+++	+++	++	+++	-	-
Obstbau [Ⓞ]	+++	+++	++	+++	++	+++
Gartenbau [Ⓞ]	++	++	++	++	-	-
Garten- und Parkpflege [Ⓞ]	++	++	++	+++	++	+++
Ausstattungen	Ziehender Schneidkopf, gelenkschonender Dämpfer, Halterillen an Gegenklinge	Ziehender Schneidkopf, gelenkschonender Dämpfer, Halterillen an Gegenklinge	Ziehender Schneidkopf, gelenkschonender Dämpfer, austauschbare Klinge	Ziehender Schneidkopf, gelenkschonender Dämpfer, Halterillen an Gegenklinge, austauschbare Klinge	Gelenkschonender Dämpfer, Amboss austauschbar	Gelenkschonender Dämpfer, Klinge und Amboss austauschbar
Prüfzeichen [Ⓞ]						
Bestellnummer	0000 881 3669	0000 881 3670	0000 881 3664	0000 881 6500	0000 881 3653	0000 881 3665
Unverbindliche Preisempfehlung des Herstellers in Euro	63,40	75,90	112,30	153,90	99,80	144,60



GÜRTELTASCHE



Für STIHL Gartenscheren PG 10, PG 20, PG 30 und PG 25. Besonders robustes Rindsleder, schwarz.

Bestellnummer **0000 881 3644** **19,20 €**

SCHÄRFWERKZEUG 3-IN-1



Für Ast- und Gartenscheren, Äxte und Beile sowie Messer und Haushaltsscheren verwendbar. Ergonomisches Design für einfache Anwendung und ein professionelles Schärfergebnis.

Bestellnummer **0000 881 9801** **23,80 €**

HECKENSCHERE PH 10



54 cm, 1.050 g. Für weiche bis sehr harte Hecken- und Sträucherteile. Spezialbeschichtete, korrosionsgeschützte Schneiden mit Wellenschliff und Safrillen, werkzeugloses Justieren der Blattverbindungen, Buchenholzgriff, Anschlagdämpfer.

Bestellnummer **0000 881 3671** **75,90 €**

SCHLEIF- UND ABZIEHSTEIN



Für Astscheren, Gartenscheren, Heckenscheren sowie den Feinschliff von Kultursicheln, Schälleisen und Äxten. Zwei Phasen mit grober und feiner Körnung, mit Öl und Wasser anwendbar.

Bestellnummer **0000 881 6001** **15,10 €**

TELESKOPSÄGE PR 40 CT



40 cm, ca. 520 g. Profisäge für Teleskopgestänge mit dauerhafter Schärfe durch hartverchromten Carbonstahl, Hochleistungsschliff mit Räumschlitz gegen Verkleben. Der Rindenschneider verhindert Rindenabriss, der Zughaken hält die Säge im Schnitt. Mit Köcher zur sicheren Aufbewahrung.

Bestellnummer **0000 881 4141** **126,90 €**

TELESKOPSÄGE PR 38 CT



40 cm, ca. 400 g. Hochwertige Entastungssäge. Hartverchromtes Sägeblatt mit Räumschlitz, Zughaken, Stoßmesser als Rindenschneider.

Bestellnummer **0000 881 3672** **75,90 €**

TELESKOPSCHAFT FÜR PR 40 CT



184-456 cm. Hochfestes Aluminium-Ovalgestänge mit Klemmhebel und Rasterarretierungen für stufenlose Längeneinstellung. Schwerlastposition. Lange Gummi-Kälteisolation für stabilen Griff.

Bestellnummer **0000 881 4113** **198,60 €**

TELESKOPSCHAFT FÜR PR 38 CT



175-320 cm, stufenlos verstellbar. Für Arbeiten bis ca. 5 m Höhe. Zweiteiliges, starkes Aluminiumrohr Ø 30 mm / 27 mm. Extrem robuster, leicht nachspannbarer Exzentrerspanner aus Stahl, gummierte Griffbereiche.

Bestellnummer **0000 881 6101** **113,40 €**

Unverbindliche Preisempfehlungen des Herstellers in Euro

+ Geeignet
++ Gut geeignet
+++ Sehr gut geeignet

Ⓞ Weitere Informationen zum Bypass- und Amboss-Schnitt ab Seite 492
Ⓛ Schnitтарbeiten an Rebstößen
Ⓜ Erziehungs-, Verjüngungs- und Ertragsschnitte

Ⓛ Schnitt- und Verjüngungsarbeiten (Pflanzen, Blumen)
Ⓛ Schnitt- und Verjüngungsarbeiten (Sträucher, Hecken)
Ⓛ Erläuterung der Prüfzeichen auf Seite 499



MODULARES GURTSYSTEM ADVANCE X-FLEX



Profis im Forst, bei Kommunen sowie im Garten- und Landschaftsbau arbeiten mit dem Modularen Gurtsystem ADVANCE X-Flex besonders effektiv. Dank praktischer Taschen und Haltern sowie weiterem Zubehör, die einfach und schnell an Gurten angebracht werden können, sind viele Hilfsmittel und Werkzeuge stets griffbereit.



NEU - LIEFERBAR AB FRÜHJAHR 2024 HÜFTGURT ADVANCE X-FLEX

Gepolsterter Hüftgurt mit Einhängeösen für Schultergurt und FS Gurt. Mit Einhängeleiste zum Befestigen von Taschen und Haltern mittels STIHL Clip-System. Robustes Schnallengehäuse aus Aluminium. Bauchpolster als Zubehör für noch höheren Tragekomfort.

Größe	Taillenumfang	Bestellnummer
S	78 - 127 cm	0000 710 9102
M	89 - 143 cm	0000 710 9103
L	98 - 177 cm	0000 710 9104

JE **69,90 €**



NEU GÜRTEL ADVANCE X-FLEX

Schmaler Gürtel für das Mitführen geringer Lasten und den Einsatz bei hohen Temperaturen. Mit Einhängeösen für Schultergurt Einhängeleiste zum Befestigen von Taschen und Haltern mittels STIHL Clip-System.

Größe	Taillenumfang	Bestellnummer
S	78 - 127 cm	0000 798 2400
M	89 - 143 cm	0000 798 2401
L	98 - 177 cm	0000 798 2402

JE **49,90 €**



NEU SCHULTERGURT ADVANCE X-FLEX

Ergänzt Hüftgurt und Gürtel bei schwereren Lasten. Hoher Tragekomfort durch Polsterung und verstellbare Gurtlänge. Einfache Anbringung von Taschen und Halterungen mittels Clip-System möglich. Gute Sichtbarkeit durch hohen Warnorangeanteil.

Bestellnummer
0000 790 5801 **49,90 €**

TASCHEN UND HALTER ADVANCE X-FLEX

NEU UNIVERSALTASCHE



Für Ersatzketten, Markerspray, Ersatzkreide, Multitool, Getränke und andere Hilfsmittel.

Bestellnummer
0000 882 6100 **16,90 €**

NEU HALTERUNG FÜR KREIDEHALTER



Fixiert Kreide beim Transport und bietet hohe Bewegungsfreiheit beim Anzeichnen.

Bestellnummer
0000 881 1603 **34,90 €**

NEU MAßBAND-HALTER



Fixiert Maßband beim Transport und bietet hohe Bewegungsfreiheit beim Messen.

Bestellnummer
0000 881 0702 **29,90 €**

NEU FÄLLKEIL-TASCHE



Für zwei Keile in unterschiedlichen Größen. Unabhängig voneinander entnehmbar.

Bestellnummer
0000 882 6200 **39,90 €**

NEU SAPPIE-HALTER



Ermöglicht einfaches Einhängen von Werkzeugen durch einen Schnappverschluss.

Bestellnummer
0000 882 6300 **19,90 €**

NEU MESSKLUPPEN-HALTER



Gute Bewegungsfreiheit dank angewinkelter Befestigung selbst mit langen Messkluppen.

Bestellnummer
0000 882 6400 **34,90 €**

NEU FUNKGERÄT-TASCHE



Einstellbar auf unterschiedliche Funkgeräte. Funkgerät auch in der Tasche bedienbar.

Bestellnummer
0000 882 6600 **32,90 €**

NEU BAUCHPOLSTER



Zum Anbringen am Hüftgurt. Für noch mehr Tragekomfort.

1 Paar
Bestellnummer
0000 490 1800 **14,90 €**

NEU BEFESTIGUNGSCLIPS



Zum Anbringen an Taschen und Haltern.

2 Stück
Bestellnummer
0000 740 8800 **10,90 €**

NEU SMARTPHONE-TASCHE



Für viele unterschiedliche Smartphones geeignet. Einfaches Entnehmen dank integrierter Schlaufe.

Bestellnummer
0000 882 6700 **26,90 €**



INNOVATIVES STIHL CLIP-SYSTEM

Alle Taschen und Halter des Modularen Gurtsystems ADVANCE X-Flex lassen sich einfach und schnell durch das innovative, von STIHL entwickelte Clip-System mit Metallclips an den Gurten befestigen. Die Taschen und Halter sind bereits mit den Clips ausgestattet, aber Sie können diese auch einzeln kaufen. So können Sie auch andere, vorhandene Taschen damit ausstatten und an einen Gurt oder den Gürtel hängen.

ASTSÄGEN

Für schnelles und präzises Sägen. 3-seitige Japanzahnung, impulsgehärteter, verchromter Stahl, konische Sägeblattform, ergonomischer Softgriff, korrosionsgeschützt, mit Holster zur beidseitigen Befestigung am Gürtel, sowohl mit der linken als auch der rechten Hand bequem anwendbar.

Mit geradem Sägeblatt für den universellen Einsatz im Garten- und Landschaftsbau.



PR 24, 24 cm Sägeblatt, 305 g, Ast-Ø bis 100 mm
Bestellnummer 0000 881 8701

72,80 €

PR 33, 33 cm Sägeblatt, 370 g, Ast-Ø bis 150 mm
Bestellnummer 0000 881 8702

74,90 €

Mit gebogenem Sägeblatt für druckfreies Sägen u. a. bei Baumpflegearbeiten.



PR 27 C, 27 cm Sägeblatt, 358 g, Ast-Ø bis 120 mm
Bestellnummer 0000 881 8703

83,20 €

PR 33 C, 33 cm Sägeblatt, 391 g, Ast-Ø bis 150 mm
Bestellnummer 0000 881 8704

85,30 €

Aus vergütetem, korrosionsgeschütztem Carbonstahl für sehr schnelles Sägen mit glatten Schnittflächen. Gruppenzahn mit Räumschlitz, Hakengriff aus Buchenholz.



PR 32 CW, 32 cm Sägeblatt, 230 g, Ast-Ø bis 150 mm
Bestellnummer 0000 881 4111

46,80 €

KLAPPSÄGE PR 16

Für schnelles und präzises Sägen. 3-seitige Japanzahnung, impulsgehärteter, verchromter Stahl, konische Sägeblattform, ergonomischer Softgriff, Sägeblatt einklappbar, korrosionsgeschützt.



16 cm Sägeblatt, 160 g, Ast-Ø bis 65 mm
Bestellnummer 0000 881 8700

39,50 €

FÄLL- UND SCHNITT-KUNSTSTOFFKEILE



Schlagzäh auch bei tiefen Einsatztemperaturen. Polyamid, Oberflächenstruktur verhindert das Herausspringen des Keils, in drei Längen für mittleres und stärkeres Holz sowie mit vergrößertem Keilwinkel.



19 cm
Bestellnummer 0000 881 2212 **14,00 €**

23 cm
Bestellnummer 0000 881 2213 **18,20 €**

25 cm
Bestellnummer 0000 881 2214 **23,50 €**

FÄLL- UND SPALTKEILE AUS ALUMINIUM



Mit schmaler Schneide für gutes Eindringen in das Holz. Drei Ausführungen für kleine, mittlere und große Stammdurchmesser, Rückhalteschuppen, Führungsgrat, glatte Keilseite für einfaches Nachsetzen eines zweiten Keils im Fallschnitt, hochwertige Aluminiumlegierung.



22 cm, 600 g
Bestellnummer 0000 881 2222 **33,20 €**

24 cm, 800 g
Bestellnummer 0000 881 2223 **42,10 €**

26 cm, 1.000 g
Bestellnummer 0000 881 2224 **50,90 €**

MOTORSÄGENKEIL AUS ALUMINIUM



Geschmiedet mit Holz und Ring.



980 g
Bestellnummer 0000 890 9200 **45,20 €**



WEITERES ZUBEHÖR WIE SCHÄRFESETS UND FEILEN FÜR SÄGEKETTEN

FINDEN SIE **AB SEITE 134**



Die Preise in diesem Katalog entsprechen dem Stand vom 1. Januar 2024. STIHL behält sich vor, die unverbindlichen, empfohlenen Verkaufspreise zu ändern. Die aktuellen Preise finden Sie auf [stihl.at](https://www.stihl.at).

DREHSPALTKEIL AUS ALUMINIUM



Maximale Spaltwirkung durch Drehform. Führungsgrat und Rückhaltekrallen für besonders guten Halt in gefrorenem Holz, geschmiedet für enorme Stabilität bei geringem Gewicht, runde Schlagfläche.



22 cm, 920 g
Bestellnummer 0000 881 2221 **54,00 €**

HANDSAPPIE



Zum Aufnehmen und Setzen von Brennholz, kleineren Baumstämmen und Holzscheiben. Eschenstiel, deutsche Form.



35 cm, 500 g
Bestellnummer 0000 881 2800 **43,70 €**

ALUMINIUMSAPPIE



Für das rückschonende Bewegen und Aufnehmen kleinerer Baumstämmen und Holzstücke. Hochfeste Aluminiumlegierung mit Kunststoffgriff. Guter Halt durch zusätzlichen Haken am Griffende.



70 cm, 580 g
Bestellnummer 0000 881 2805 **119,60 €**

HOLZFEUCHTIGKEITS-MESSGERÄT

Batteriebetriebenes Messgerät zur Bestimmung der Feuchtigkeit von Brennholz, Bauholz sowie Gips und Zement. Mit großem beleuchteten Display und gummierten Seitenflächen für optimale Griffbarkeit, auch mit Handschuhen.



Bestellnummer 0421 600 0080 **24,90 €**

➔ Siehe auch auf [stihl.at](https://www.stihl.at) oder im Markenshop-Kapitel auf Seite 468



FÄLLHEBER



Zum Kippen des Baums über die Bruchleiste in die vorgesehene Richtung, mit Wendehaken zum Drehen von Baumstämmen. Aus Spezial-Stahllegierung.

76 cm, ca. 1.800 g
Bestellnummer 0000 881 2701 **74,90 €**

130 cm, ca. 3.400 g
Bestellnummer 0000 881 2700 **121,70 €**

PACKHAKEN FP 10



Zum Anheben, Transportieren und Aufsetzen von Schichtholz. Komfortgriff.



Bestellnummer 0000 881 4401 **39,50 €**

ZIEHHAKEN FZ 10



Zum Ziehen von Baumstämmen mit erleichtertem Einhaken in den Stamm durch geschliffene Spitze. Hochwertiger, gehärteter Stahl, Komfortgriff.



Bestellnummer 0000 881 2907 **33,30 €**

HANDPACKZANGE FP 20



Zum Bewegen von Holz mit abgewinkeltem Komfortgriff. Gehärtete Spitzen.



20 cm Öffnung
Bestellnummer 0000 881 3005 **45,20 €**

SCHWEIZER GERTEL

Geeignet zur Jungwuchspflege und zum Aushauen von Niedrigwuchs. Aus geschmiedetem Qualitätsstahl, mit Echtledergriff.



44 cm Gesamtlänge, 32 cm Klingenlänge, 650 g
Bestellnummer 0000 881 3400 **29,60 €**

	Bestellnummer	Unverbindliche Preisempfehlung des Herstellers in Euro	Länge (cm)	Kopfgewicht (g)	Material Axtstiel	Prüfzeichen®	Entastungsarbeiten	Axtfällarbeiten	Leichtere/mittlere Spaltarbeiten (Anzündholz, 30 cm lang/Ø bis 30 cm)	Mittlere/schwerere Spaltarbeiten (35 cm lang/Ø bis 50 cm)	Spalten von Meterstücken und schwerem Holz (ggf. mit Spaltkeilen)	Fällung mit Keil (Aluminium oder Kunststoff)
CLASSIC												
FORSTBEIL AX 6	0000 881 1969	35,90	40	600	Esche	-	+	-	+	-	-	-
FORSTAXT AX 10	0000 881 1971	55,10	60	1.000	Esche	-	++	+	+	-	-	+
FORSTAXT AX 16 S	0000 881 1957	124,80	70	1.550 [ⓐ]	Hickory		++	++	++	+	-	+
SPALTÄXTE Optimales Spaltergebnis bei geringem Kraftaufwand durch keilförmige Kopfform.												
SPALTAXT AX 28 CS	0000 881 2014	113,40	80	2.800 [ⓐ]	Hickory		+	-	+++	+++	-	+
SPALTHÄMMER Geschmiedeter Hammerkopf mit Wendenase. Extragroße Schlagfläche zum sicheren Eintreiben von Aluminium- und Kunststoffkeilen.												
SPALTHAMMER AX 30 C	0000 881 2009	57,20	85	3.000	Esche	-	-	-	++	+++	+++	++
SPALTHAMMER AX 33 CS	0000 881 2011	123,80	90	3.300 [ⓐ]	Hickory		-	-	++	+++	+++	+++
LIGHT												
FORSTBEIL AX 6 P®	0000 881 6801	69,70	37	640	Polyamid		++	-	+	-	-	-
FORSTAXT AX 15 P	0000 881 6701	106,10	73	1.450	Polyamid		++	++	++	+	-	-
SPALTAXT AX 20 PC	0000 881 6602	118,60	75	1.950	Polyamid		+	+	+++	++	-	+

Unverbindliche Preisempfehlungen des Herstellers in Euro
 + Geeignet ++ Sehr gut geeignet
 ++ Gut geeignet - Nicht empfehlenswert

ⓐ Inklusive 300 g Schlagschutzhülse
 ⓑ Mit Nagelzieher

ⓐ Erläuterung der Prüfzeichen auf Seite 499
 ⓑ Grundpreis pro 100 ml

FORSTMAßBÄNDER



Automatic: selbstaufrullend, Metallgehäuse.



Länge	15 m	
Bestellnummer	0000 881 0800	61,00 €
Länge	20 m	
Bestellnummer	0000 881 0804	69,00 €
Länge	25 m	
Bestellnummer	0000 881 0801	77,00 €

REPARATURZANGE FÜR MAßBAND


Inklusive 500 Lochnieten.



Bestellnummer 0000 881 0880 **120,60 €**

ZUBEHÖR: ERSATZLOCHNIETEN

100 Stück Packung
 Bestellnummer 0000 881 0879 **9,90 €**



SEITE **101**

LASER 2-IN-1



Für eine effizientere Kontrolle der Fällrichtung und als zeitsparende Ablänghilfe beim Brennholzsägen.

MARKERSPRAYS ECO



Hochwertige, frostsichere und umweltverträgliche Langzeitmarkierungsfarbe mit intensivem Leuchtpigment und hoher Deckkraft. Bindemittel zu 100 % biologisch abbaubar, dauerhaft sichtbar auch auf feuchten und gefrorenen Untergründen, geruchsarm und höchst ergiebig.



Sprühdose, 500 ml

Farbe	Bestellnummer	
	0000 881 1787	JE 2,06 €[ⓐ] / 10,30 €
	0000 881 1789	

MARKER PRO

Signierkreide für trockenes und feuchtes Holz. Starke Pigmentierung, wetter- und lichtbeständig, hohe Bruchsicherheit.



Länge 12 cm, 12 Stück pro Packung

Farbe	Bestellnummer	
	0000 881 1500	JE 13,40 €
	0000 881 1501	
	0000 881 1503	

KREIDEHALTER



Ausführung in Signalfarbe. Kreideklemmung Metall, schlagfestes und extrem robustes Kunststoffgehäuse (ABS), für Kreiden mit Ø 11-12 mm. Verwendbar mit der Halterung für Kreidehalter des Modulare Gurtsystems ADVANCE X-Flex.

Bestellnummer 0000 881 1602 **10,90 €**



WERKZEUG-LEDERGURTE

Extrem robustes, lange haltbares, ca. 3 mm starkes Rindvollleder. Schließe mit Doppeldorn.

Breite 4 cm	Länge 125 cm	
Farbe	Bestellnummer	
	0000 881 0602	JE 30,20 €
	0000 881 0600	



STIHL COLLECTION

BEKLEIDUNG

Jacken	452
Pullover	456
Hemden / Blusen	458
Shirts	459
Hosen	461

ACCESSOIRES

Socken, Badelatschen und Schnürsenkel	462
Multifunktionsstuch	464
Caps und Mützen	464
Taschen und Rucksäcke	467
Heim und Garten	468
Spielzeug, Baby- und Kinder-Accessoires	473

TIMBERSPORTS®

BEKLEIDUNG	478
ACCESSOIRES	481



STIHL COLLECTION

Unsere Produkte sind gemacht um die Welt zu entdecken oder einfach zu Hause zu bleiben. Sie sind robust und unkompliziert, kombinieren moderne Schnitte mit roughen Materialien oder überzeugen durch einen lässigen Materialmix. So vielfältig unsere Produkte auch sind, eines haben sie alle gemeinsam: Das klare Bekenntnis zur Marke STIHL.

JACKEN



NEU JACKE »HYBRID« HERREN

Außenmaterial und Innenfutter: 100 % Polyester;
Fleece: 93 % Polyester, 7 % Elasthan

Diese bequeme Hybridjacke kombiniert leicht gefütterte Einsätze im Brust- und Rückenbereich mit Glattfleece an den Ärmeln. Damit wird der ständige Wechsel zwischen Bekleidungsstücken minimiert, wenn Aktivitäten oder Temperaturen wechseln. Sie kann auf zwei Weisen getragen werden: entweder als Jacke oder als zusätzliche wärmende Schicht unter einer anderen Jacke. Mit »STIHL LEGENDARY PERFORMANCE« Label auf dem linken Oberarm.

Größe	Bestellnummer	JE 119,90 €
S - XXXL	0421 100 28..	



FLEECEJACKE »PERFORMANCE« HERREN

100 % Polyester

Graue Fleecejacke für herbstliche Tage. Die Jacke besteht aus strukturiertem, innen angerautem Fleece und hat Einsätze aus gewebtem, strapazierfähigem Polyester-Twill an den Schultern und Ärmeln. In den zwei seitlichen Reißverschlusstaschen können Kleinigkeiten verstaut oder die Hände gewärmt werden. Am Ärmel ist ein »STIHL LEGENDARY PERFORMANCE« Web-Label angebracht.

Größe	Bestellnummer	JE 89,90 €
S - XXXL	0421 100 21..	



SO BESTELLEN SIE RICHTIG:

- Wählen Sie Ihr Bekleidungsstück aus.
- Vervollständigen Sie die Bestellnummer (..) mit Ihrer Größe. Hierzu verwenden Sie bitte folgende zweistellige Zahlen:
Herren: S = ..48 / M = ..52 / L = ..56 / XL = ..60 /
XXL = ..64 / XXXL = ..68
Damen: XS = ..34 / S = ..38 / M = ..42 / L = ..46 / XL = ..50
Unisex: XS = ..44 / S = ..48 / M = ..52 / L = ..56 / XL = ..60 / XXL = ..64 / XXXL = ..68

Unverbindliche Preisempfehlungen des Herstellers in Euro



SOFTSHELLJACKE »LOGO CIRCLE« HERREN

96 % Polyester, 4 % Elasthan

Funktionelle Wärme! Unsere schwarze Softshelljacke wird zum Ganzjahres-Wegbegleiter. Die grau abgestufte Schulterpartie, orangefarbene Akzente an Kapuze und Seitentaschen sowie der STIHL ElastoStart-Zipper sind liebevoll ausgewählte Details, die die Jacke zu etwas ganz Besonderem machen.

Größe	Bestellnummer	JE 89,90 €
S - XXL	0420 910 01..	



NEU JACKE »HYBRID« DAMEN

Außenmaterial und Innenfutter: 100 % Polyester;
Fleece: 93 % Polyester, 7 % Elasthan

Diese leicht taillierte Hybridjacke kombiniert leicht gefütterte Einsätze im Brust- und Rückenbereich mit Glattfleece an den Ärmeln. Damit wird der ständige Wechsel zwischen Bekleidungsstücken minimiert, wenn Aktivitäten oder Temperaturen wechseln. Sie kann auf zwei Weisen getragen werden: entweder als Jacke oder als zusätzliche wärmende Schicht unter einer anderen Jacke. Mit »STIHL LEGENDARY PERFORMANCE« Label auf dem linken Oberarm.

Größe	Bestellnummer	JE 119,90 €
XS - XL	0421 100 29..	





**FLEECEJACKE
»PERFORMANCE«
DAMEN**

100 % Polyester

Beigefarbene Fleecejacke mit schwarzen Colourblocks für Spaziergänge im Freien. Material: strukturiertes, innen ange-
rautes Fleece und Einsätze aus gewebtem, strapazierfähigem
Polyester Twill an den Schultern. In den zwei seitlichen
Reißverschlusstaschen können Kleinigkeiten verstaut oder die
Hände gewärmt werden. Ein »LEGENDARY PERFORMANCE«
Web-Label ziert den Ärmel.

Beige

Größe Bestellnummer
XS - XL 0421 100 22..

JE 89,90 €



**NEU
JACKE
»CASUAL«
HERREN**

65 % Polyester, 35 % Baumwolle; Futter und Füllung 100 % Polyester

Casualjacke in Grün oder wahlweise in Schwarz. Diese Jacke
ist inspiriert von einer klassischen Arbeitsjacke, ist aber vor
allem für die Freizeit gedacht. Besonderheiten: Reißverschluss
mit STIHL Puller und Abdeckung mit Knopfleiste, STIHL Flag
Label am Saum.

Schwarz
Größe Bestellnummer
S - XXXL 0421 100 33..

JE 119,90 €



**JACKE
»WEATHER
PROTECTION«
UNISEX**

100 % Polyester

Grüne Regenjacke in Camouflage-Optik mit TPU-Membran,
einer Wassersäule von 5.000 mm und hoher Atmungsaktivität.
Schlupfjacke mit großer Halsöffnung und seitlichem Reißver-
schluss zum einfachen Überziehen. Damit der Regen keine
undichten Stellen findet, sind die Nähte getaped und die
Ärmelbündchen können zusätzlich mit einem Klettverschluss
abgedichtet werden. In der praktischen großen Tasche auf
der Vorderseite lassen sich Schlüssel, Handy, Geldbeutel
und Co. sicher durch den Regen transportieren. Ein kleines
»LEGENDARY PERFORMANCE« Web-Label ist am linken
Ärmel angebracht.

Grün

Größe Bestellnummer
XS - XXXL 0421 100 26..

JE 149,90 €



**HOODIEJACKE
»STIHL«
UNISEX**

100 % Baumwolle

Unkomplizierte schwarze Hoodiejacke mit Reißverschluss
und STIHL ElastoStart-Zipper. T-Shirt anziehen, Jacke drüber,
fertig. Die Jacke hat eine kordellose Kapuze, zwei Reißver-
schlusstaschen und ein STIHL Logo als leicht erhabener 3D
Print auf der Brust.

Schwarz
Größe Bestellnummer
XS - XXXL 0421 100 25..

JE 59,90 €

Unverbindliche Preisempfehlungen des Herstellers in Euro

Endnummern (...) der Bestellnummer sind verbindlich für die Größenangabe. Weitere Informationen finden Sie auf Seite 452.



**FLEECEJACKE
»STIHL«
UNISEX**

100 % Polyester

Klassisches Design, bewährtes Material: Die Fleecejacke aus
wärmend-weicher Polyesterfaser schützt vor Kälte und bietet
dennoch absolute Bewegungsfreiheit. Das STIHL Logo-Patch
auf der Brust komplettiert das Design.

Schwarz

Größe Bestellnummer
XS - XXXL 0421 100 00..

JE 29,90 €



Weitere Produkte aus unserem Markenshop-
Sortiment finden Sie im STIHL Fachhandel.

PULLOVER


SWEATSHIRT
»LOGO«
 UNISEX

100 % Baumwolle

Unkompliziertes STIHL Sweatshirt in Schwarz. Zwei Taschen mit Reißverschluss auf Bauchhöhe und Kordel in Orange. Die Brust ziert ein erhabener 3D-Print des STIHL Logos.

Schwarz			
Größe	Bestellnummer		
XS - XXXL	0421 300 48..	JE 49,90 €	


NEU
SWEATSHIRT
»LEGENDARY«
 UNISEX

60 % Baumwolle, 40 % Polyester

Dieser graue, leicht oversized geschnittene Sweater mit Rundhalsausschnitt vereint gleich drei Töne dieser Farbe: Der Großteil des Shirts ist Mittelgrau, der Bauchteil ist Dunkelgrau und die Seiten und Bündchen sind Hellgrau. Auf dem linken Oberarm ist der »STIHL LEGENDARY PERFORMANCE« Schriftzug aufgedruckt.

Grau			
Größe	Bestellnummer		
XS - XXXL	0421 300 73..	JE 69,90 €	


SWEATSHIRT
»LOGO«
 UNISEX

100 % Baumwolle

Lässiges Regular-Fit-Sweatshirt mit mit prägnantem, leicht erhabenem 3D STIHL Logo-Print auf der Brust. Am Rundhalsausschnitt dekorativer Kreuzstich, innen oranges Nackenband zur Zierde sowie unser klassisches Label. Breite Bündchen sorgen für einen extra komfortablen Sitz.

Schwarz / Schwarz			
Größe	Bestellnummer		
XS - XXL	0420 900 15..	JE 49,90 €	


NEU
SWEATSHIRT
»GARMENT DYE«
 UNISEX

70 % Bio-Baumwolle, 30 % Modal

Das Besondere: Durch das Bio Baumwoll-Modal- (Zellulose Faser) Gemisch bekommt der Sweater einen tollen weichen Griff und das Garment Dye Färbeverfahren kommt besonders gut heraus. Links unten auf der Vorderseite ist ein kleines STIHL Logo aufgedruckt.

Blau			
Größe	Bestellnummer		
XS - XXXL	0421 300 71..	JE 69,90 €	


NEU
HOODIE »FLEECE«
 UNISEX

100 % Polyester

Unglaublich bequem ist dieser Fleece Hoodie im typischen STIHL Orange. Die Besonderheit: Hoodie mit Reißverschluss. Mit Antipilling-Effekt – das bedeutet, dass keine Fussel entstehen und der Pullover lange schön bleibt. Die Taschen können mit einem Reißverschluss geschlossen werden. In das Fleece ist ein klassisches STIHL Logo geprägt.

Orange			
Größe	Bestellnummer		
XS - XXL	0421 400 30..	JE 79,90 €	


NEU
HOODIE
»LEGENDARY«
 UNISEX

60 % Baumwolle, 40 % Polyester

In der Bauchtasche dieses Kleidungsstücks sind wichtige Gegenstände wie Schlüssel, Handy und Co. wirklich sicher verstaut: Denn dieser leicht oversized geschnittene Hoodie verfügt über Zipper an der Bauchtasche, so dass nichts herausfallen kann. Links auf der Brust sind ein kleines STIHL Logo in Schwarz sowie die Wörter »STIHL LEGENDARY PERFORMANCE« aufgedruckt.

	Grau	Orange	
Größe	Bestellnummer	Bestellnummer	
XS - XXXL	0421 400 27..	0421 400 28..	JE 79,90 €


HOODIE »ORANGE«
 UNISEX UND KIDS

100 % Baumwolle

Die Farbe Orange gilt in der Psychologie als stimmungsaufhellend. Schlechte Laune kann man nun wirklich nicht bekommen, wenn man den Hoodie in der Signalfarbe Orange sieht. Mit großflächigem, leicht erhabenem 3D-Logo auf der Brust.

Orange				
Größe	Bestellnummer	KIDS	Größe	Bestellnummer
XS - XXL	0421 400 04..		98 - 104	0421 400 0804
			110- 116	0421 400 0816
			122- 128	0421 400 0828
			134- 140	0421 400 0840
			146- 152	0421 400 0852
				JE 44,90 €
				JE 54,90 €



HEMDEN / BLUSEN


HEMD
»PLAID FLANNEL«
 HERREN

100 % Baumwolle

Flanellhemd für Herren, wahlweise mit Karomuster in Grün / Beige oder Blau / Rot. Knopfleiste, Hemdkragen und aufgenähte Brusttaschen dürfen da natürlich nicht fehlen. Auf dem Rücken unten rechts ist das STIHL Heritage Web-Label angebracht. Der Schriftzug »LEGENDARY PERFORMANCE« ist auf dem Untertritt eingestickt.

	Grün / Beige	Blau / Rot	
Größe	Bestellnummer	Bestellnummer	
S - XXXL	0421 400 09..	0421 400 12..	JE 59,90 €

NEU
HEMD
»LINEN«
 HERREN

55 % Baumwolle, 45 % Leinen



Macht so einiges mit und sieht dabei immer gut aus: das luftige Hemd aus Leinen-Baumwollmischung in Weiß bei der Arbeit und in der Freizeit. Mit zwei aufgesetzten Brusttaschen, abgesetzter Knopfleiste und STIHL Flag Label an der Seite.

	Weiß	
Größe	Bestellnummer	
S - XXXL	0421 400 33..	JE 69,90 €

Unverbindliche Preisempfehlungen des Herstellers in Euro

Endnummern (...) der Bestellnummer sind verbindlich für die Größenangabe. Weitere Informationen finden Sie auf Seite 452.

SHIRTS


T-SHIRT
»CONTRA 59«
 HERREN

100 % Baumwolle

Legendärer Print: Auf diesem T-Shirt prangt die STIHL CONTRA, die erste STIHL Einmann-Motorsäge, die ab 1959 die Arbeit im Wald revolutionierte. Das Rundhals-Shirt für Herren ist in einem schlichten Grau gehalten. Kleines STIHL Heritage Web-Label auf der Rückseite rechts unten.

	Grau	
Größe	Bestellnummer	
S - XXXL	0421 300 45..	JE 34,90 €


NEU
T-SHIRT
»CONTRA ORANGE«
 HERREN

100 % Baumwolle

Für alle, die sich gerne an DIE Revolution der Forstarbeit zurückerinnern, ist dieses T-Shirt mit gesticktem Schriftzug der legendären STIHL »CONTRA« auf der Brust. Mit klassischem Rundhalsausschnitt.

	Orange	
Größe	Bestellnummer	
S - XXXL	0421 300 77..	JE 34,90 €


T-SHIRT »WHITE LOGO« / »BLACK LOGO«
 HERREN

100 % Baumwolle

Mit Understatement hat das STIHL Fan-T-Shirt nichts zu tun. Im Gegenteil: Es ist ein klares Bekenntnis zur Marke, schließlich präsentiert sein Träger das Logo, tonal in Schwarz oder Weiß, stolz auf der Brust.

	Weiß	Schwarz	
Größe	Bestellnummer	Bestellnummer	
S - XXL	0421 300 14..	0421 300 15..	JE 24,90 €


NEU
T-SHIRT
»OVERSIZED«
 DAMEN

 Grau: 70 % Bio Baumwolle, 30 % recyceltes Polyester;
 Orange: 100 % Bio-Baumwolle

Entspannt, unkompliziert und vielseitig kombinierbar - das ist dieses nachhaltige T-Shirt im Boxy Fit Style. Das Shirt ist am Hals rund ausgeschnitten und wird von einem kleinen STIHL Print rechts unten auf der Vorderseite geziert.

	Orange	
Größe	Bestellnummer	
XS - XL	0421 300 84..	JE 34,90 €



POLOSHIRT »ICON« HERREN

60 % Baumwolle, 40 % Polyester

Poloshirt für Herren aus 60 % Baumwolle und 40 % Polyester. Der Kragen ist schmal und sportlich gehalten und mündet vorne in eine Knopfleiste mit drei Knöpfen. Ein STIHL Motorsägen-Icon springt als leicht erhabener 3D Print ins Auge. Auf dem Rücken ist unten rechts ein kleines »LEGENDARY PERFORMANCE« Web-Label angebracht.

	Dunkelgrau	Orange	Blau
Größe	Bestellnummer	Bestellnummer	Bestellnummer
S - XXXL	0421 300 51..	0421 300 52..	0421 300 53..

JE 39,90 €



NEU T-SHIRT »MS 500i BACK« UNISEX

100 % Baumwolle

Die MS 500i ist heute schon ein STIHL Klassiker – genau wie der Stil dieses unisex STIHL T-Shirts in Schwarz. Auf der Brust prangt groß der orangene STIHL Schriftzug. Auf der Rückseite wird die MS 500i als tonaler Print verewigt.

	Schwarz
Größe	Bestellnummer
XS - XXXL	0421 300 80..

JE 29,90 €



POLOSHIRT LOGO »CIRCLE« UNISEX

100 % Baumwolle

Poloshirt im Regular Fit aus Baumwoll-Pique, Seitenschlitze und Rippbündchen mit einem orangefarbenen Streifen. Auf der Brust hochwertiger, leicht erhabener Print des STIHL Logos. Innen dekorative Flatlocknähte, ebenfalls in Vibrant Orange.

	Schwarz
Größe	Bestellnummer
XS - XXL	0420 900 13..

JE 34,90 €



T-SHIRT »LOGO« UNISEX

100 % Baumwolle

Weißes Rundhalsshirt aus hochwertigem Baumwoll-Jersey mit großflächigem Logo-Druck in kontrastreichem Orange. Innen STIHL Logo-Label, hinten außen weiteres Logo in Orange.

	Weiß
Größe	Bestellnummer
XS - XXL	0420 900 11..

JE 19,90 €



T-SHIRT »MSA 300« UNISEX

100 % Baumwolle

Für alle Fans von STIHL Akku-Motorsägen ist dieses T-Shirt wie gemacht! Eine dunkelgraue STIHL MSA 300 Strichzeichnung zielt die Rückseite, auf der Brust ist ein orangenes STIHL Logo angebracht.

	Schwarz
Größe	Bestellnummer
S - XXXL	0421 300 28..

JE 29,90 €

HOSEN



NEU SWEATHOSE »LEGENDARY« UNISEX

60 % Baumwolle, 40 % Polyester

Fühlt sich gemütlich an und sieht legendär aus! Die legeren unisex Sweatpants in Grau. Der elastische Hosenbund passt sich perfekt an seinen Träger oder seine Trägerin an! Die Reißverschlüsse an den Taschen sorgen dafür, dass keine wichtigen Gegenstände herausfallen können.

	Grau
Größe	Bestellnummer
XS - XXXL	0421 222 13..

JE 69,90 €



BADEHOSE »ORANGE« HERREN

100 % Polyester

Pack die Badehose ein! Mit dieser Badehose für Männer im klassischen STIHL Orange kann die Freibadsaison beginnen. Die Details: zwei Seitentaschen, eine Tasche hinten, Mesh Innenhose und ein großer tonaler STIHL Print auf dem linken Hosenbein.

	Orange
Größe	Bestellnummer
S - XXXL	0421 222 07..

JE 39,90 €



BOXERSHORTS »LOGO« 2ER SET HERREN

Schwarz: 95 % Baumwolle, 5 % Elasthan
Grau: 85 % Baumwolle, 10 % Viskose, 5 % Elasthan

Passen perfekt: STIHL Boxershorts mit durchlaufendem STIHL Logo auf dem Bund. Die eng anliegenden Boxershorts kommen im Zweierpack in den Farben Schwarz und Grau.

	Schwarz, Grau
Größe	Bestellnummer
S - XXXL	0421 222 05..

JE 26,90 €

KIDS
**BUNDHOSE
»KIDS WORKER«
KIDS**

65 % Polyester, 35 % Baumwolle

Perfekt für kleine Rabauken und große Abenteurer. Die Bundhose für Kids ist extrem robust und an den Knien mit abriebfestem Material versehen. Der Baumwoll-Mix ist wie gemacht für das Spielen im Freien und lässt sich einfach reinigen. Dehnbarer und weitenverstellbarer Bund, zwei Schubtaschen vorn, auf der Schenkeltasche Established-Patch mit Motorsäge.

Größe	Bestellnummer
98 - 104	0421 222 0304
110 - 116	0421 222 0316
122 - 128	0421 222 0328
134 - 140	0421 222 0340
146 - 152	0421 222 0352

JE 54,90 €

SOCKEN, BADELATSCHEN UND SCHNÜRSENKEL


**SOCKEN »WORKER«
UNISEX**
32 % Viskose, 18 % Wolle (Merino), 18 % Polyacryl,
18 % Polyamid, 12 % Baumwolle, 2 % Elasthan

Schön warm und gemütlich sind diese glattgestrickten Stiefelsocken aus Merino-Wollmix mit Zeckenschutzrüstung. Sie bieten eine sehr gute Thermoregulation - und das auch bei großer Anstrengung. Besonders in Stiefeln sorgen die Cell-Tech-Technologie und die flexiblen Channels für eine optimale Dämpfung, Druckentlastung und Passform.

Dunkelgrau / Schwarz / Orange	
Größe	Bestellnummer
35 - 38	0421 500 1538
39 - 42	0421 500 1542
43 - 46	0421 500 1546

JE 17,90 €
**SOCKEN 3ER-SET »SNEAKER«
UNISEX**

80 % Baumwolle, 18 % Polyamid, 2 % Elasthan

Der Sommer kann kommen. Mit diesen Unisex-Sneakersocken aus leichtem Materialmix bleibt das Klima in den Schuhen trotzdem angenehm. Am Einstieg ist ein gestricktes STIHL Logo angebracht, die Socken sind mit „rechts“ und „links“ gekennzeichnet und auf der Fußsohle findet sich die Größenangabe.

Größe	Weiß	Schwarz
	Bestellnummer	Bestellnummer
35 - 38	0421 500 0938	0421 500 1138
39 - 42	0421 500 0942	0421 500 1142
43 - 46	0421 500 0946	0421 500 1146

JE 14,90 €
**BADELATSCHEN
UNISEX**

Sohle: Ethylen-Vinylacetat; Topriemen: Polyurethan und Polyester-Mesh

Ob im Freibad, am Campingplatz oder zu Hause: Die STIHL Badelatschen in Schwarz und Orange sind definitiv ein Muss für jeden STIHL Fan!

Größe	Bestellnummer	Größe	Bestellnummer
36 - 37	0420 950 0337	42 - 43	0420 950 0343
38 - 39	0420 950 0339	44 - 45	0420 950 0345
40 - 41	0420 950 0341	46 - 47	0420 950 0347

JE 19,90 €
**NEU
SCHNÜRSENKEL 2 ER SET
UNISEX**

100 % Polyester

Damit wirst du Blicke auf Dich ziehen! Die Rede ist von diesen Schnürsenkeln mit STIHL Print!

Schwarz / Orange	
Länge	Bestellnummer
120 cm	0421 600 0212

JE 9,90 €

MULTIFUNKTIONSTUCH

**SCHLAUCHSCHAL
»ABSTRACT CAMOU«**
UNISEX

100 % Polyester

Wärmt an kalten Tagen: der multifunktionelle Camouflage-Schlauchschal mit flächigem grünem Camouflage und STIHL Logodruck in Orange.

Grün	
Maße	ca. 50 x 24,5 cm
Größe	Bestellnummer
One size	0421 600 0121

14,90 €**CAP »REFLECTIVE«**
UNISEX

100 % Polyester

Diese grüne STIHL Cap mit reflektierendem „S“ komplettiert jedes Outfit und fällt auf – ob in der Stadt oder in der Natur. Mit dem größenverstellbaren Snapback-Verschluss passt sie auf jeden Kopf und das Polyester-Gewebe mit Cotton-Touch gibt dieser Kappe den nötigen Komfort.

Grün	
Größe	Bestellnummer
One size	0421 600 0141

19,90 €**CAP »LOGO«**
UNISEX

100 % Baumwolle

Schwarze Cap mit geformtem Schirm und stylischen orangen Details wie dem STIHL Schriftzug auf der Front, einer kleinen Jahreszahl auf der Rückseite sowie der »LEGENDARY PERFORMANCE« Zeile an der Seite.

Schwarz	
Größe	Bestellnummer
One size	0420 940 0006

14,90 €**NEU
MÜTZE
»POMPON 24«**
UNISEX

100 % Polyacryl

Für jede Menge Spaß im Schnee bestens geeignet! Die Bommelmütze ist eine tolle Kopfbedeckung für winterliche Ausflüge. Mit gestricktem STIHL Logo und aufgenähtem STIHL Label auf der Krempe.

Schwarz, orange, grau	
Größe	Bestellnummer
One size	0421 600 0200

24,90 €

CAPS UND MÜTZEN

**NEU
CAP »LYOCELL«**
UNISEX

60 % Lyocell, 40 % Baumwolle

Die Cap besteht aus einem Lyocell-/Baumwollstoff. Konkret: Über die Hälfte dieser Caps besteht aus Holzfasern – damit trägt sie quasi die STIHL DNA in sich. Vorne ist ein »LEGENDARY PERFORMANCE« Patch angebracht. Dank größenverstellbarem Metallverschluss passt diese Cap auf jeden Kopf.

	Grau
Größe	Bestellnummer
One size	0421 600 0202

19,90 €**CAP »ICON«**
UNISEX

70 % Polyester, 30 % Wolle

Unsere Cap »ICON« mit Motorsägen-Stick auf der Vorderseite ist Accessoire und Sonnenschutz in einem. Verstellbar durch Snapback.

Blau	
Größe	Bestellnummer
One size	0420 640 0005

19,90 €**CAP
»WOOD«**
UNISEX

100 % Baumwolle

Für trendige Abenteurer! Das 5-Panel Cap aus Feincord mit Front-Badge "INTO THE WOODS" ist nicht nur praktisch, sondern auch extrem stylish! Mit Snapback-Größenverstellung.

Blau / Grün	
Größe	Bestellnummer
One size	0420 140 0003

19,90 €**MÜTZE »FUNCTION«**
UNISEX

92 % Polyester, 8 % Elasthan

STIHL Mütze mit orangem Gummi-Logoprint und winddichter Stirnpartie. Perfekt als Unterziehmütze für Arbeits-, Spielzeug- und Fahrradhelme oder als Laufmütze.

Schwarz	
Größe	Bestellnummer
S / M	0421 500 0709
L / XL	0421 500 0711

JE 14,90 €**CAP »AXE«**
UNISEX

100 % Baumwolle

Die schwarze Baseball-Cap mit grauem Axt-Stick lässt sich durch den Metall-Clip auf der Rückseite an jede Kopfform anpassen. Der perfekte Begleiter für die kommende STIHL TIMBERSPORTS® Saison.

Schwarz	
Größe	Bestellnummer
One size	0420 540 0013

19,90 €**BASEBALL-CAP
»LOGO CIRCLE«**
UNISEX

100 % Baumwolle

Die schwarze Baseball-Cap mit orangefarbenem »LEGENDARY PERFORMANCE« Logo lässt sich durch den Metall-Clip auf der Rückseite an jede Kopfform anpassen.

Schwarz	
Größe	Bestellnummer
One size	0420 940 0001

14,90 €**CAP »LOGO MESH«**
UNISEXFrontpanel: 100 % Baumwolle,
Mesh: 100 % Polyester

Die Trucker Cap für echte STIHL Fans! Schwarze Cap mit flacher Profilmform und leicht vorgebogenem Schild. Akzente im typischen STIHL Orange sorgen für den Kontrast und machen die Cap zu einem echten Hingucker. Mit einem Snapback-Verschluss aus Kunststoff lässt sich die Größe der Trucker-Cap individuell anpassen. An der Rückseite ist ein STIHL Kreislogo als Flaglabel angebracht.

Schwarz	
Größe	Bestellnummer
One size	0421 600 0116

8,90 €**MÜTZE
»LEGENDARY«**
UNISEX

80 % Polyacryl, 20 % Polyamid

Die Mütze im typischen STIHL Look hilft zwar nicht gegen Flausen im Kopf, hält aber wunderbar warm. Sie hat einen breiten Umschlag und trägt das Label »LEGENDARY PERFORMANCE« voller Stolz. Garantiert lässig, nicht kratzig.

	Dunkelgrau	Grau
Größe	Bestellnummer	Bestellnummer
One size	0421 600 0011	0421 600 0012

JE 24,90 €



BEANIE »LOGO« UNISEX

70 % Polyacryl, 30 % Wolle

Warmes Beanie in Grau für kalte Tage. Passt auf jeden Kopf und ist Unisex – die grob gestrickte Mütze mit Umschlag und gewebtem Patch. Darauf ist ein weißes STIHL Logo auf schwarzem Grund.

Grau		
Größe	Bestellnummer	
One size	0421 600 0117	24,90 €



BEANIE »VISOR« UNISEX

100 % Polyacryl

Kombiniert man das Beste aus zwei Welten, entstehen faszinierende Kreationen. Unsere Winter-Cap vereint den Look einer Cap mit den Eigenschaften einer Strickmütze und besitzt so die Lizenz für warme Ohren.

Schwarz		
Größe	Bestellnummer	
One size	0421 600 0039	12,90 €



SCHIEBERMÜTZE »FLAT CAP« HERREN

Oberstoff: 85 % Wolle, 15 % Polyamid;
Futter: 100 % Baumwolle

Die schmal geschnittene Schiebermütze ist mit 85% Wollanteil warm und cool zugleich. Das schwarz-graue Fischgrätmuster und das seitliche Echtleder-Patch machen sie zu einem Klassiker, der überall und jederzeit gut aussieht.

Grau		
Größe	Bestellnummer	
S (55 cm)	0421 500 0555	
M (57 cm)	0421 500 0557	
L (59 cm)	0421 500 0559	
XL (61 cm)	0421 500 0561	

JE 24,90 €

TASCHEN UND RUCKSÄCKE



TASCHE »REFLECTIVE«

100 % Polyester

Alles drin? In der von STIHL ist viel Platz. Die grüne Tasche ist aus hochwertigem Material in Ripstop-Optik, reflektierendem „S“ Print und »LEGENDARY PERFORMANCE« Web-Label. Stabile Tragegriffe sorgen dafür, dass die Tasche nicht einschneidet, auch wenn sie mal voll beladen ist.

Grün		
Maße	30 × 50 × 20 cm (ca. 30 l)	
Bestellnummer	0421 600 0140	34,90 €



OUTDOORRUCKSACK »STIHL«

Körpermaterial: Rip-Stop-Polyester/Polyester
Futterstoff: Polyester

STIHL Outdoorpack aus leichtem Material für Wanderungen und andere Unternehmungen in der Natur. Dieser ergonomische Rucksack verfügt über funktionsorientierte Eigenschaften und ist wasserabweisend mit integriertem Case für kompletten Regenschutz. Die große Innentasche eignet sich für den Transport von Equipment, in den kleineren Taschen innen und außen können Zubehör und Accessoires verstaut werden. Zudem können über eine der Außentaschen neben einer Getränkeflasche auch Wanderstöcke befestigt und transportiert werden.

Schwarz		
Maße	30 × 50 × 20 cm (ca. 30 l)	
Bestellnummer	0421 600 0101	89,90 €

HEIM UND GARTEN



STIRNLAMPE STIHL INKLUSIVE HELMHALTERUNG

Technische Daten: 800lm, IP54 (Spritzwasserschutz), 10W, Kapazität 2.200 mAh; Lichtmodi: LED (hoch – mittel – gering), COB (hoch – gering rotes Licht, rotes Warnlicht, Strobe- und SOS Modus), Motion Sensor (An-Aus-Bedienung durch Handbewegung); Material: ABS, Aluminium, Gummi, Polyester

Der perfekte Begleiter beim Joggen, Radfahren oder Arbeiten im Forst in der dunklen Jahreszeit: die STIHL Stirnlampe mit umlaufendem, verstellbarem Gummiband für perfekten Halt – ob auf der Stirn, einem Forsthelm, Bauarbeiterhelm oder Sporthelm. Ein zusätzlicher Adapter ermöglicht eine sichere Befestigung an z. B. Sporthelmen ohne das Gummiband verwenden zu müssen. Einfach aufzuladen via USB oder mit dem zugehörigen Adapter für den Akku. Die Lampe verfügt über verschiedene Lichtmodi, einen Spritzwasserschutz von IP54, eine Helligkeit von 800 lm, 10 W und hat eine Kapazität von 2.200 mAh.

Schwarz / Grau / Orange
Bestellnummer 0421 600 0069

49,90 €



HOLZFEUCHTIGKEITSMESSGERÄT

Kunststoff, Batterien

Womit würde ein echter Kenner lieber arbeiten, als mit diesem Messgerät für Holzfeuchtigkeit von STIHL? Das batteriebetriebene Gerät mit beleuchtetem Display kann die Feuchtigkeit von Brennholz und Bauholz (Paletten) sowie von Gips und Zement messen. Zudem misst das Gerät die Umgebungstemperatur. Im Vergleich zu seinem Vorgänger besticht dieses Modell durch sein neues innovatives Design mit gummierten Griffen und ausfahrbaren Messfühlern sowie die Handlichkeit und technische Finesse durch eine neue Chiptechnologie.

Orange / Grau
Bestellnummer 0421 600 0080

24,90 €



NEU MULTITOOL »MOTORSÄGE«

ABS + Metall, Werkzeugmaterial: Edelstahl

Ideal für die Hosentasche, ideal für Outdoorabenteuer: Das STIHL Taschenmesser in Motorsägenform, angelehnt an die MS 500i. Folgende Werkzeuge sind in diesem Multitool vereint: Messer, Säge, Schraubendreher, Kreuzschlitz, Flaschenöffner und Korkenzieher. Die Werkzeuge bestehen aus Edelstahl, die Hülle aus ABS. Mit den Maßen 12 x 5 cm ist das Multitool schön handlich und kann immer mitgenommen werden.

Maße 12 x 5 cm
Bestellnummer 0421 600 0184

39,90 €



ISOLIERFLASCHE »CIRCLE«

Edelstahl 201 / 304

»LEGENDARY PERFORMANCE« steht auf dieser STIHL Isolierflasche und das ist nicht übertrieben. Die doppelwandige Trinkflasche fasst 500 ml, ist aus Edelstahl und überzeugt durch ihr schlichtes, zeitgemäßes Design.

Füllmenge 500 ml
Bestellnummer 0421 600 0096
14,90 €



TRINKFLASCHE

Edelstahl, Bambus

Hier muss niemand Durst leiden! Denn mit unserer einwandigen Edelstahl-Trinkflasche mit Gravur und einem Deckel aus Bambus hat man bei Ausflügen immer etwas zum Trinken dabei.

Füllmenge 750 ml
Bestellnummer 0420 660 0010
12,90 €



NEU FLACHMANN »CONTRA«

Edelstahl

Hochwertiger und schöner Flachmann aus Edelstahl. Der Flachmann sieht aus wie ein Kanister und ist mit dem historischen STIHL Logo verziert. Er fasst etwa 125 ml Flüssigkeit.

Füllmenge 125 ml
Bestellnummer 0421 600 0171
19,90 €



TASCHENMESSER

Edelstahl, G10

Das Taschenmesser aus hochwertigem Stahl lässt sich in der freien Natur vielseitig einsetzen. Die Griffschale des Klappmessers mit arretierbarer Klinge ist aus mattiertem Edelstahl und Glasfaser-Laminat in orange gefertigt, hält allen Belastungen stand und ist wie gemacht für Outdoor-Abenteuer.

Klinge 8 cm
Bestellnummer 0421 600 0108

16,90 €



WANDERBESTECK

Edelstahl, G10

Das Outdoorbesteck-Set aus Edelstahl mit Griffschalen aus orangenem Glasfaser-Kunststoff darf bei keinem Abenteuer fehlen. Sowohl das Camping-Messer als auch die Camping-Gabel mit integriertem Flaschenöffner lassen sich zum sicheren Transport einklappen.

Bestellnummer 0421 600 0146

19,90 €



SCHLÜSSELANHÄNGER »WALDARBEITER«

Kunststoff

Der besondere Schlüsselanhänger in Form eines Waldarbeiters: Liebevoller Details wie Helm, Gehörschutz und Motorsäge machen ihn zum neuen Lieblingsaccessoire jedes STIHL Fans!

Bestellnummer 0420 960 0002
2,50 €



SCHLÜSSELANHÄNGER »MOTORSÄGE«

Kunststoff

Nicht ohne meine Motorsäge! Immer am Mann ist das Lieblingswerkzeug dank Schlüsselanhänger in Motorsägenform mit realistischem Soundeffekt. Schlüsselkette und Schlüsselring des STIHL Keyholders sind aus glanzvernickeltem Stahl gefertigt. Inklusive Knopf-Batterien (austauschbar).

Bestellnummer 0420 960 0003
5,00 €



SCHLÜSSELANHÄNGER »HELM«

Kunststoff

Der Schlüsselanhänger in Helmform ist ein echter Hingucker. Der Miniaturhelm ist aus robustem Acryl gefertigt, Schlüsselring und Schlüsselkette sind aus glanzverzinntem Stahl. Der praktische Keyholder im Sicherheits-helm-Design ist ein Muss für jeden Fan!

Bestellnummer 0464 118 0020
1,00 €



WEIZENBIERGLAS, 2ER-SET

Klassische Weizenbiereglasform, STIHL Logo im Boden, graviertes Sägen-Icon, spülmaschinengeeignet, im Doppelpack.

Füllmenge je 500 ml Bestellnummer 0421 600 0031 **14,90 €**



BIERGLAS, 2ER-SET

Unsere Biergläser in klassischer Stangenform eignen sich für alle Brauspezialitäten. Der stabile Fuß sorgt für einen sicheren Stand, das Glas mit vertikal eingraviertem STIHL Logo ist spülmaschinengeeignet.

Füllmenge je 300 ml Bestellnummer 0464 767 0010 **12,90 €**



PIZZASCHNEIDER »TRENNSCHLEIFER«

Material: Edelstahl, Kunststoff

Dieser STIHL Pizzaschneider in Form eines STIHL Trennschleifers schneidet eine Pizza genauso mühelos, wie das Original Beton, Stein oder Baustahl durchtrennt. Das scharfe Schneiderad ist aus rostfreiem Edelstahl. Für eine angenehme Handhabung und sicheren Halt sorgt die Soft-Touch-Oberfläche aus Silikon.

Bestellnummer 0420 960 0013 **19,90 €**

WANDFLASCHENÖFFNER »CONTRA«

Gusseisen, Zinklegierung (Emblem)

Darf in keiner Werkstatt fehlen: der hochwertige Wandflaschenöffner im Stil der legendären STIHL »CONTRA«! Der gusseiserne Flaschenöffner verfügt zudem über ein hochwertiges STIHL Emblem. So kann jede Flasche stilvoll geöffnet werden und dem Getränk nach getaner Arbeit steht nichts im Wege.

Bestellnummer 0421 600 0081 **34,90 €**



SCHLÜSSELANHÄNGER FLASCHENÖFFNER

Zinklegierung mit mattem Nickelüberzug, Länge: 9 cm, Stärke: 4 - 5 mm, mit Karabinerverschluss

Ohne Flaschenöffner dastehen: Diese Zeiten sind vorbei mit dem STIHL Schlüsselanhänger Flaschenöffner im Look der MS 500i. Passt mit seinem Karabinerverschluss an jeden Schlüsselbund. Ist nicht nur praktisch, sondern auch schön: Denn die kleine Motorsäge besteht aus einer Zinklegierung mit mattem Nickelüberzug.

Bestellnummer 0421 600 0070 **4,90 €**



UNIVERSALBOX »CONTRA«

Material: Weißblech

In der STIHL Universalbox »CONTRA« ist genügend Platz für alte Fotos, Haarlocken, Liebesbriefe, aber auch Dichtungsringe oder Schrauben. Der Deckel dieser praktischen Aufbewahrungsbox wurde der Abdeckhaube der STIHL Contra nachempfunden. Die aus Weißblech gefertigte Box ist lebensmittelecht, aber nicht spülmaschinengeeignet.

Maße ca. 18 x 12 x 6 cm Bestellnummer 0420 660 0000 **14,90 €**



LUNCHBOX »MOTORSÄGE ORGANIC«

Material: Thermoplastischer Kunststoff und natürliche Holz-Zellulose

Nachhaltige Lunchbox für Kinder von Koziol. Warum nachhaltig? Diese Lunchbox wurde aus thermoplastischem Kunststoff und natürlicher Holz-Zellulose gefertigt. Das abgerundete Design verhindert nerviges Anecken im Schulranzen. Auf dem Deckel der orangenen Box prangen STIHL Logo und eine Motorsäge.

Maße ca. 15 x 11 x 6 cm Bestellnummer 0421 600 0071 **7,50 €**



NEU KORKENZIEHER »ANWERFGRIFF«

ABS, schwarz oxidiertes und orangefarbenes Edelstahl

Get the Party started! Nichts leichter als das - mit dem STIHL Korkenzieher in Form des Anwerfergriffs einer Motorsäge! Damit lässt sich jede Weinflasche stilvoll öffnen. Ein echter Hingucker ist der Korkenzieher auch wegen seines Materials und seiner Farben: Er besteht aus ABS und schwarz oxidiertem, orangefarbenem Edelstahl.

Bestellnummer 0421 600 0182 **19,90 €**



INDUKTIONSLADEGERÄT

Hülle aus FSC-zertifiziertem Walnuß-Holz
Ladespannung: 2A

Kabelloses Laden? Unser Induktionsladegerät mit 2 A Ladespannung erledigt das einfach und schnell. Edel: die großflächige Gravur auf der Aufladeplatte aus Holz. Unser Tipp: Bitte prüfen, ob Ihr Gerät für induktives Laden geeignet ist! Material: FSC-zertifiziertes Walnussholz.

Bestellnummer 0420 960 0011 **16,90 €**



USB-STICK »MOTORSÄGE«, 8 GB

Für alle, die ihre Motorsäge auch im Haus nicht missen möchten. Unser Stick in Form einer Motorsäge hat eine USB-3.0-Schnittstelle und ein Datenvolumen von 8 GB. Der abnehmbare Kettenschutz schützt den USB-Anschluss vor Verschmutzung.

Bestellnummer 0420 360 0008 **17,50 €**



GARTENZWERG

Polyresin

Dieser Gartenzwerge mit STIHL Motorsäge im Anschlag gehört in jeden Vorgarten! Der rund 20 cm große Wichtel mit Arbeitschuh, Karohemd, Hosenträgern, obligatorischer Zipfmütze und vielen weiteren liebevoll herausgearbeiteten Details macht Spaß und ist die Zierde eines jeden Blumenbeets.

Bestellnummer
0420 360 0010

19,90 €



FUßBALL

100 % Polyvinylchlorid (PVC)-freies
synthetisches Leder

Mit dem Trainingsball in klassischem Fußballdesign haben kleine und große Kinder auf dem Platz und im Garten eine Menge Spaß. Der handgenähte Freizeitball in Größe 5 ist aus PVC-freiem synthetischem Leder. Die nahtlose Butyl-Blase mit Sicherheitsventil sorgt dafür, dass dem Ball nicht so schnell die Luft ausgeht.

Größe 5 Bestellnummer
0464 936 0020

19,90 €

STIHL



NEU AUTOAUFKLEBER »STIHL«

Polymer-PVC-Folie

Mit dem STIHL Autoaufkleber kannst du zeigen, was dir wichtig ist. Der orangene Doming Aufkleber mit weißen STIHL Logo ist erhaben. Der Aufkleber ist hochwertig, wetterfest und ein echter Hingucker auf jedem Auto!

Maße 45 x 100 mm Bestellnummer
0421 600 0168

2,90 €



NEU BÜROKLAMMERN PACKUNG MIT 20 STÜCK »ICON«

Metall

Ein echter Hingucker sind diese besonderen Büroklammern von STIHL in Form kleiner Motorsägen. Die Klammern sind aus Metall und fallen neben ihrer außergewöhnlichen Form auch durch die Farbe Orange auf.

Bestellnummer
0421 600 0091

2,20 €

KIDS

SPIELZEUG, BABY- UND
KINDER-ACCESSOIRES



SPIELZEUG-MOTORSÄGE INKLUSIVE BATTERIEN



Nach dem Relaunch kommt das „Einstiegsmodell für Kinder“ batteriebetrieben und im Look & Feel der innovativen STIHL MS 500i daher. Sie bildet spielerisch viele Funktionen der „Großen“ ab, angefangen bei der beweglichen, austauschbaren Kette über die LED-Betriebsanzeige bis zum neuen Schienendesign. Besonders elternfreundlich: Damit die Spielzeug-Motorsäge nicht zur Nervensäge wird, lassen sich die Säegeräusche per Lautstärkeregler auf ein angenehmes Niveau einstellen.

Bestellnummer 0421 600 0053

39,90 €

NEU ERSATZTEILSET SPIELZEUG-MOTORSÄGE

Polyvinylchlorid (PVC), Metall

Kette gerissen? Dann wird es Zeit für diese Ersatzkette für die STIHL Spielzeugmotorsäge. In dem Ersatzteilset ist neben vier Ketten auch ein Metall-Schraubenschlüssel enthalten. So kann der Spielspaß schnell wieder weitergehen.

Bestellnummer 0421 600 0207

3,90 €

NEU ERSATZAKKU STIHL SPIELZEUGE

Schrauben, ABS-Kunststoff

Neue Power liefert dieser Ersatzakku für die STIHL Spielzeuge. Eingesetzt werden kann der Akku in die Spielzeug-Motorsäge, das Spielzeug-Blasgerät sowie den Spielzeug Hochdruckreiniger. Ein USB-Ladekabel wird mitgeliefert.

Bestellnummer 0421 600 0195

16,90 €

KIDS



KINDERWERKBANK AUS HOLZ

Material: FSC-zertifiziertes Kiefernholz und MDF



Früh übt sich! Und womit würde das mehr Freude machen, als mit dieser detailverliebten Kinderwerkbank von STIHL? Die Werkbank ist aus Holz gefertigt und kommt bereits mit Werkzeug aus Holz. Außerdem gibt es Halterungen für die komplette Produktpalette der STIHL Kinderwerkzeuge: Motorsäge, Laubbläser, Motorsense, Helm und Handschuhe finden ihren Platz. Die FSC-zertifizierte Werkbank bietet ausreichend Arbeitsfläche für die großen Projekte der Kleinen.

Bestellnummer 0421 600 0144[Ⓢ] **119,90 €**



SPIELZEUG-HELM



Originalgetreue Nachbildung des STIHL Profihelms, ABS-Kunststoff, klappbares Visier, verstellbare Größe, anklappbarer Ohrschutz, keine Schutzfunktion, für Kinder ab drei Jahren geeignet.

Bestellnummer 0420 460 0001 **29,90 €**

Unverbindliche Preisempfehlungen des Herstellers in Euro

Ⓢ Erläuterung der Prüfzeichen auf Seite 499



SPIELZEUG-HOCHDRUCKREINIGER INKLUSIVE AKKU



Wenn Mama und Papa wieder mit dem Hochdruckreiniger hantieren, können die Kleinen ab jetzt mitarbeiten! Und zwar mit diesem STIHL Spielzeug-Hochdruckreiniger! Durch die Spritzfunktion ist jede Menge Spielspaß garantiert. Der mitgelieferte Akku hält bei voller Ladung eine Stunde, der Wassertank reicht für eine Sprühzeit von vier bis fünf Minuten.

Bestellnummer 0421 600 0145 **59,90 €**



SPIELZEUG-MOTORSENSE INKLUSIVE AKKU



Die Spielzeug-Motorsense aus Kunststoff ist das Richtige für alle Kids, die gerne im Grünen sind. Der akkubetriebene Freischneider ist höhenverstellbar und auch der Griff lässt sich individuell einstellen. Das Spielzeugmesser leuchtet im Betrieb farbig. So bereitet der Freischneider viele Jahre lang Spielspaß. Inklusive Ladekabel.

Bestellnummer 0420 460 0015 **39,90 €**



KINDER-ARBEITSHANDSCHUHE

Die Oberseite der Handschuhe ist aus einem elastischen Materialmix gefertigt und mit einem prominenten STIHL Logo versehen. Die Unterseite der Handschuhe besteht aus robustem Kunstleder. So macht das Spielen im Freien noch mehr Spaß!

Schwarz / Orange

Größe Bestellnummer
S (5 - 7 Jahre) 0421 500 0804
M (7 - 10 Jahre) 0421 500 0805
L (ab 10 Jahre) 0421 500 0806

JE 14,90 €



NEU GARTEN-SET »KIDS«

Kiefernholz, mit Lackierung, beschichtetes Metall

Für die Gärtnerinnen und Gärtner von morgen: Mit diesem Set aus hochwertigen STIHL Gartengeräten für Kinder können die Kleinen gemeinsam mit den Großen im Garten arbeiten. Das Set beinhaltet eine Schaufel und einen Laubrechen in groß und eine Schaufel und Harke in klein. Alle vier Geräte bestehen aus FSC zertifiziertem Kiefernholz mit Lackierung, sowie beschichtetem Metall. Ein STIHL Logodruck verziert die Holzgriffe.

Maße ca. 70 cm, ca. 21 cm
Bestellnummer 0421 600 0172 **29,90 €**



SPIELZEUG-BLASGERÄT INKLUSIVE AKKU



Mit dem Spielzeug-Blasgerät aus Kunststoff können auch die Kleinsten beim Laubblasen mithelfen. Das akkubetriebene Gerät verfügt über drei verschiedene Längeneinstellungen für das Blasrohr, das komplett abnehmbar ist. Der Start-Stopp-Schalter sowie der Sicherheitsschalter und -riegel bilden die Bedienung eines professionellen Gerätes spielerisch nach. Inklusive Ladekabel.

Bestellnummer 0420 460 0016 **39,90 €**

Ⓢ Spielzeug-Motorsäge, -Blasgerät, -Motorsense, -Helm und Kinder-Arbeitshandschuhe im Lieferumfang nicht enthalten



STRAMPLER »LUMBERJACK« KIDS

100 % Baumwolle

Strampler aus reiner Baumwolle in angesagtem Karomuster, mit kleiner Motorsäge auf der Brusttasche.

Rot / Schwarz

Größe	Bestellnummer
62 - 68	0420 450 0668
74 - 80	0420 450 0680
86 - 92	0420 450 0692

JE **32,90 €**



SCHNULLER-SET »QUICKSTOP«

Zum Beruhigen und Einschlafen: Schnuller im praktischen Doppelpack für kleine STIHL Fans ab dem 6. bis zum 18. Lebensmonat. Der Silikon-Schnuller ist lebensmittelecht und entspricht der europäischen Norm EN 1400.

Bestellnummer 0464 095 0070

13,90 €



BABYDECKE

100 % Baumwolle; Füllung 100 % Polyester

Die hochwertige Babydecke punktet nicht nur durch ihre wunderschöne Optik, sondern ist auch ideal zum Kuscheln, Krabbeln, Spielen und Ausruhen. Das Ober- und Untermaterial der niedlichen Decke besteht aus 100 % Baumwolle, die weiche Innenwattierung aus 100 % Polyester sorgt dafür, dass es der Nachwuchs besonders bequem hat und sich rundum wohlfühlt.

Größe	Bestellnummer
60 x 80 cm	0420 460 0013

19,90 €



NEU PLÜSHTIER »ELCH«

Polyester

Diesen Plüschtier-Elch muss man einfach knuddeln und lieben! Mit seinem freundlichen Aussehen und weichem Fell macht er sich wunderbar in jedem Kinderzimmer. Ein Highlight ist das STIHL Halstuch, das der kleine Elch trägt, damit ihm nicht kalt wird.

Größe	Bestellnummer
ca. 31 x 30 cm	0421 600 0185

15,90 €



STIHL TIMBERSPORTS®

Die STIHL TIMERSPORTS® Series ist die Königsklasse im Sportholzfällen. Wer seine Leidenschaft für diese spektakuläre Wettkampfsreihe auch in seiner Freizeit zeigen will, ist bei den Fan-Artikeln genau richtig.



NEU
JACKE
»LOGO TIMBERSPORTS®«
UNISEX

100 % Polyester

Dieser schwarze Windbreaker ist wie gemacht für Fans des Sportholzfällens! Davon zeugt das große TIMBERSPORTS® Logo auf dem Rücken. Auf der Brust sind leicht erhaben die typischen gekreuzten Äxte in Schwarz angebracht. Auf der Innenseite ist die Jacke mit leichtem orangenem Fleece gefüttert.

Schwarz
Größe Bestellnummer
XS - XXXL 0421 100 30.. **JE 89,90 €**



NEU
HOODIE
»LOGO TIMBERSPORTS®«
UNISEX

60 % Baumwolle, 40 % Polyester

Dieser TIMBERSPORTS® Hoodie ist für alle gedacht, die die sportlichen Holzfallwettkämpfe lieben! Der regular fit geschnittene Hoodie ist in grau gehalten, vorne auf der Brust sind zwei kleine gekreuzte Äxte angebracht. Der große TIMBERSPORTS® Print auf dem Rücken macht klar, dass es sich hierbei um ein Kleidungsstück für echte Fans handelt.

Grau
Größe Bestellnummer
XS - XXXL 0421 400 29.. **JE 69,90 €**



NEU
LANGARMSHIRT
»TIMBERSPORTS®«
UNISEX

86 % Polyester, 14 % Elasthan

Was trägt der TIMBERSPORTS® Fan beim Sport? Na klar, dieses TIMBERSPORTS® Langarmshirt! Das Funktionsshirt ist hauptsächlich schwarz, hat ein TIMBERSPORTS® Logo auf der Brust und kleine gedruckte Äxte auf den Ärmeln.

Grau, schwarz
Größe Bestellnummer
XS - XXXL 0421 300 89.. **JE 49,90 €**



HEMD »PLAID«
UNISEX

100 % Baumwolle

Viel mehr als nur ein Holzfallerhemd: Dieses STIHL Flanellhemd mit Karomuster ist das bevorzugte Objekt der Begierde für alle Fans. Die Details: aufgesetzte Taschen mit Klappen, schwarze Knöpfe und eine dezente Axt-Stickerei auf Brusthöhe.

Rot / Schwarz
Größe Bestellnummer
XS - XXL 0421 400 03.. **JE 54,90 €**



T-SHIRT
»AXE OVERSIZED«
HERREN

100 % Baumwolle

Schwarzes oversized T-Shirt im TIMBERSPORTS® Look für alle, die die Sportholzfällwettkämpfe der Extraklasse lieben! Das T-Shirt hat einen Rundhalsausschnitt und überschnittene Schultern. Auf der Brust ist das TIMBERSPORTS® Logo angebracht. Zwei große gekreuzte Äxte in reflektierendem Schwarz verzieren die Rückenpartie.

Schwarz
Größe Bestellnummer
S - XXXL 0421 300 47.. **JE 29,90 €**



NEU
FUNKTIONSSHIRT
»TIMBERSPORTS®«
DAMEN

86 % Polyester, 14 % Elasthan

Das Shirt ist im Color Block Stil in Schwarz, Dunkelgrau und STIHL Orange gestaltet. Mit dezenter Taille. Auf der Brust prangt ein TIMBERSPORTS® Logo in den Originalfarben. Die Ärmel sind mit kleinen gedruckten Äxten verziert.

Grau, schwarz
Größe Bestellnummer
XS - XL 0421 300 88.. **JE 39,90 €**



T-SHIRT
»LOGO VERTICAL«
UNISEX

100 % Baumwolle

Ein wahres Statement für die Fans des Holzfaller-Sports ist das weiße Baumwoll-T-Shirt mit dem Aufdruck »STIHL TIMBERSPORTS®« aus der gleichnamigen Kollektion. Sieht von Montag bis Sonntag super aus, im Wald, im Büro, auf dem Sofa und überhaupt überall.

Weiß
Größe Bestellnummer
XS - XXL 0421 300 09.. **JE 19,90 €**



NEU
SPORTLEGGINGS
»LONG TIMBERSPORTS®«
DAMEN

88 % Polyester, 12 % Elasthan

Die Sportleggings hat eine angenehme Passform und ist die ideale Hose für Indoor und Outdoor Sport! Funktionshose mit einem seitlich angebrachten TIMBERSPORTS® Logo Print, Tasche hinten am Bund und stylischen Kontrastnähten.

Schwarz
Größe Bestellnummer
XS - XL 0421 222 15.. **JE 49,90 €**



SO BESTELLEN SIE RICHTIG:

1. Wählen Sie Ihr Bekleidungsstück aus.
2. Vervollständigen Sie die Bestellnummer (..) mit Ihrer Größe. Hierzu verwenden Sie bitte folgende zweistellige Zahlen:
Herren: S = ..48 / M = ..52 / L = ..56 / XL = ..60 / XXL = ..64
Damen: XS = ..34 / S = ..38 / M = ..42 / L = ..46 / XL = ..50
Unisex: XS = ..44 / S = ..48 / M = ..52 / L = ..56 / XL = ..60 / XXL = ..64 / XXXL = ..68



ACCESSOIRES



**SOCKEN 3ER-SET
»TIMBERSPORTS®«
UNISEX**

80 % Baumwolle, 18 % Polyamid, 2 % Elasthan

Von Kopf bis Fuß ein TIMBERSPORTS® Fan! Das geht mit den TIMBERSPORTS® Tennissocken in Weiß und Schwarz. Die Socken kommen im Dreierpack. Verziert werden sie durch Kontraststreifen, ein TIMBERSPORTS® Logo, gekreuzte Äxte auf Knöchelhöhe und als Allover Print. Sehen gut aus und sitzen gut.

Schwarz / Weiss	
Größe	Bestellnummer
35 - 38	0421 500 1438
39 - 42	0421 500 1442
43 - 46	0421 500 1446

JE 29,90 €



**NEU
SCHNÜRSENKEL 2ER-SET
»TIMBERSPORTS®«
UNISEX**

100 % Polyester

Peppen deine Schuhe garantiert auf - die Schnürsenkel mit TIMBERSPORTS® Print! Das Set enthält zwei verschiedene Paar Schnürsenkel. Bei allen ist die Grundfarbe Schwarz, die Farben der TIMBERSPORTS® Prints sind Orange und Weiß.

Schwarz	
Länge	Bestellnummer
120 cm	0421 600 0211

9,90 €



**T-SHIRT »LOGO CHEST«
UNISEX UND KIDS**

100 % Baumwolle

Holzfäller und Fans, aufgepasst: Wer sich zu STIHL TIMBERSPORTS® bekennen möchte, für den gibt es nun das perfekte T-Shirt in Schwarz mit Logo-Aufdruck in STIHL Orange und Weiß. Angenehm zu tragen ist es übrigens auch noch, denn selbst der härteste Fan hat es gern kuschelweich auf der Haut.

Schwarz		Schwarz	
Größe	Bestellnummer	Größe	Bestellnummer
XS - XXL	0421 300 10..	98 - 104	0421 300 2604
		110 - 116	0421 300 2616
		122 - 128	0421 300 2628
		134 - 140	0421 300 2640
		146 - 152	0421 300 2652

JE 19,90 €

JE 17,90 €



**SHORTS »ATHLETIC LAYER«
HERREN**

90 % Polyester, 10 % Elasthan

Diese Herren Sport-Shorts eignen sich super zum Joggen, für Training und Co. Die enganliegende orangene Innenhose sorgt für hohen Tragekomfort und verhindert Scheuerstellen, die weitere schwarze Außenhose lässt trotzdem maximale Flexibilität zu. In der Beintasche der Innenhose kann ein Smartphone sicher verstaut werden, die Taschen der Außenhose bieten Platz für weitere kleine Gegenstände. Ein TIMBERSPORTS® Print auf der Rückseite sowie die gekreuzten Äxte auf der Vorderseite komplettieren den Look.

Schwarz / Grau	
Größe	Bestellnummer
S - XXXL	0421 222 06..

JE 59,90 €



**NEU
CAP »TIMBERSPORTS® LOGO«
UNISEX**

100 % Baumwolle

Klassische 6-Panel-Fanacap. Die Kanten des Schirms haben das TIMBERSPORTS typische Camouflage-Muster aus stilisierten Holz-Chips. Das TIMBERSPORTS® Logo ist als Flachstick aufgebracht. Größenverstellbar.

Schwarz	
Größe	Bestellnummer
One size	0421 600 0213

14,90 €



**NEU
SCHLAUCHSCHAL
»PATTERN TIMBERSPORTS®«
UNISEX**

100 % Polyester

Wärmt den Hals, wenn es draußen ungemütlich wird. Dieser Schlauchschal ist ein Muss für TIMBERSPORTS® Fans im Winter. Verziert wird der Schal von aufgedruckten kleinen TIMBERSPORTS® Logos, gekreuzten Äxten und stilisierten Holzsplittern.

Schwarz, grau	
Bestellnummer	
0421 600 0204	

17,90 €





KÜHLRUCKSACK »TIMBERSPORTS®«

Tarpaulin, Isolierung mit 5 mm Schaum für lange Kühlleistung, innen aluminiumbeschichtet

Lust auf ein gemütliches Sommerpicknick? Mit dem TIMBERSPORTS® Kühlrucksack bleiben Speisen und Getränke auch bei hohen Temperaturen schön frisch und erfrischend. Der Rucksack kommt im sportlichen Design. Er ist mit den typischen TIMBERSPORTS® Äxten sowie dem Logo verziert und hat Zipper im Design eines STIHL Anwerfergriffs. Der Kühlrucksack ist aus wasserabweisendem Material gefertigt. Er lässt sich leicht auswischen und reinigen.

Schwarz / Weiss / Orange

Maße ca. 45 x 30 x 15 cm

Bestellnummer 0421 600 0082

29,90 €



NEU MOTORSÄGENTASCHE »TIMBERSPORTS® EDITION«

Flexible und strapazierfähige Tasche aus wasserabweisendem Material im TIMBERSPORTS® Design zur sauberen Aufbewahrung und zum Transport von Motorsägen und Zubehör. Passend für Schienenlängen bis zu 50 cm, Bodenplatte für mehr Stabilität, praktische Innentaschen für Zubehör wie Akkus, Ladegerät, Ketten, Markersprays und mehr. Der abgebildete Inhalt ist im Lieferumfang der Tasche nicht enthalten.

Bestellnummer 0421 600 0105

69,90 €

Unverbindliche Preisempfehlungen des Herstellers in Euro



HANDTUCH »AXE«

100 % Baumwolle

Das stylish graue Handtuch mit den markanten, gekreuzten Äxten ergänzt perfekt das Duschtuch im selben großzügigen Design. Ob zu Hause oder im Freibad: Das Handtuch mit dem kuschelweichen Frotteegriff nimmt Feuchtigkeit besonders gut auf.

Grau

Maße ca. 50 x 100 cm

Bestellnummer 0421 600 0049

14,90 €



SCHNEIDEBRETT 2-IN-1 »TIMBERSPORTS®«

Edelstahl, Kunststoff, Bambus, Nylon, Mikrofaser

Das Küchenset für alle TIMBERSPORTS® Fans und Outdoor-Begeisterte! In dieses Schneidebrett sind die für TIMBERSPORTS® typischen gekreuzten Äxte gefräst. Dazu kommt das Küchenmesser im TIMBERSPORTS® Look (schwarz PTFE-beschichtet mit Lasergravur), eine praktische Aufbewahrungstasche und ein Reinigungstuch. Mit einem Magneten kann das Küchenmesser am Schneidebrett angebracht werden. So ist stets alles beisammen. Damit dieses Set sofort ins Auge fällt, hat das Brett eine Lochung zum Aufhängen am Lieblingsplatz in der Küche oder im Camper.

Bestellnummer 0421 600 0085

29,90 €



BROTMESSER »TIMBERSPORTS®«

Messer: Edelstahl, Hülle: Kunststoff

Brot schneiden wie ein Sportholzfäller! Kein Problem mit diesem einzigartigen Brotmesser im TIMBERSPORTS® Design. Das Messer ist scharf und liegt gut in der Hand. Dazu gehört ein Klingenschutz im Look eines Schienenschutzes für Motorsägen. Das ideale Geschenk: einzigartiger Look in hochwertiger Verpackung. Damit wird man Star in jeder Küche.

Bestellnummer 0421 600 0086

34,90 €





NEU GRILLSET

Artikel: schwarz oxidiertes Edelstahl und Nylon;
Verpackung: geprägtes Lederetui

Das Grillset für jeden TIMBERSPORTS® Fan und Fans der Grill-Kultur designed in Germany: Es besteht aus Grillzange, Pinsel, Grillwender mit Flaschenöffnerfunktion und Grillspieß. Natürlich sind die Utensilien entsprechend gebrandet: Auf jeden Schaft wurde das STIHL TIMBERSPORTS® Logo gelasert, im Grillwender sogar gestanzt. Das Grillset wird in einer hochwertigen Tasche aus Leder geliefert zur optimalen Aufbewahrung der Utensilien.

Schwarz
Bestellnummer 0421 600 0067

42,90 €



COFFEE-TO-GO-CUP

Edelstahl, Kunststoff

Schwarze Coffee-to-go-Cup mit aufgedruckten Äxten und dem STIHL TIMBERSPORTS® Logo. Dieser hochwertige Becher besteht aus robustem Edelstahl und hält den Kaffee lange warm. Ein praktischer Deckel mit Schraubverschluss verhindert, dass das Getränk ungewollt ausläuft. Die Trinköffnung kann mit einem Druckverschluss geschlossen werden.

Schwarz
Bestellnummer 0421 600 0068

18,90 €

HIGHLIGHT



NEU PLAYMOBIL-SONDERSET »TIMBERSPORTS® EDITION«

Kunststoff

Für kleine und große STIHL TIMBERSPORTS® Fans: das TIMBERSPORTS® -Sonderset von PLAYMOBIL. Damit verkürzt sich die Wartezeit bis zum nächsten Wettkampf garantiert! Das Set bestehend aus 3 PLAYMOBIL-Figuren im exklusiven TIMBERSPORTS® Look, mit passendem Zubehör in Optik der original STIHL Produkte, sowie jede Menge Spielspaß.

Bestellnummer
0421 600 0137

29,90 €



GARTENZWERG »TIMBERSPORTS® EDITION«

Polyresin

Ob er wohl seinem Besitzer beim Holzhacken hilft? Das ist ein Geheimnis. Klar ist aber, dass dieser TIMBERSPORTS® Gartenzwerg am liebsten im Garten eines Fans steht - vielleicht ja sogar neben seinem Arbeitskollegen, dem STIHL Gartenzwerg. Die 20 cm hohe Figur kommt im sportlichen Look mit Axt, Baumstamm und TIMBERSPORTS® Trikot daher.

Bestellnummer 0421 600 0083

19,90 €



NEU AUTOAUFKLEBER »TIMBERSPORTS®«

Polymer-Polyvinylchlorid (PVC)-Folie

Für echte Fans: der TIMBERSPORTS® Doming Autoaufkleber! Bedruckt mit dem klassischen »KISS MY AXE« Logo. Der Aufkleber ist hochwertig, erhaben, wetterfest und ein echter Hingucker auf jedem Auto!

Maße 45 x 100 mm
Bestellnummer 0421 600 0169

2,90 €

SPITZENTECHNIK IM DETAIL

AKKU-GERÄTE

Akku-Modelle

STIHL Geräte mit innovativer Akku-Technologie werden durch ein Akku-Symbol gekennzeichnet. Ergänzt um die entsprechende Bezeichnung des Akku-Typs, zeigt das Symbol an, zu welchem der unterschiedlichen STIHL Akku-Systeme ein Produkt jeweils gehört. In sämtlichen Akkus werden nur ausgewählte Lithium-Zellen verwendet. Die Akkus können bis zu 2.500 Mal (bei AP 500 S) vollständig nachgeladen werden, mit nur geringem Kapazitätsverlust. Die genaue Kennzeichnung orientiert sich am Akku-Typ und Anwendungsgebiet sowie an der Art der Verbauung und Leistung des Akkus.

AI III Die Geräte der AI-Linie besitzen einen fest verbauten Lithium-Ionen-Akku und werden per Netzteil aufgeladen. Für zusätzlichen Komfort wird der Ladezustand durch mehrere LEDs angezeigt.

AS III SYSTEM Bei Modellen des AS-Systems wird ein Lithium-Ionen-Akku vom Typ AS geräteübergreifend eingesetzt. Für zusätzlichen Komfort wird der Ladezustand per Knopfdruck durch mehrere LEDs am Gerät angezeigt (ausgenommen HSA 25).

AK III SYSTEM Bei den Geräten des AK-Systems wird ein wechselbarer Lithium-Ionen-Akku vom Typ AK verwendet, der geräteübergreifend einsetzbar ist. Für zusätzlichen Komfort wird der Ladezustand durch mehrere LEDs angezeigt.

AP III SYSTEM Das AP-System umfasst besonders leistungsstarke Akku-Geräte für die tägliche professionelle Anwendung, z. B. in der Landschafts-, Garten- und Baumpflege. Für zusätzliche Leistung und lange Laufzeiten sorgen die Akkus AP und AR L, die mit den Geräten aus dem AP-System kompatibel sind. Eine Übersicht der für die Geräte aus dem AP-System empfohlenen Akkus finden Sie auf der Seite 48.

Akku-Schnelladesystem

Das Ladeverfahren der Schnellladegeräte verkürzt die Gesamtladezeit gegenüber einem herkömmlichen Ladegerät mit gleichem Ladestrom um bis zu 30%. Dabei garantiert das Verfahren gleichzeitig eine schonende Ladung ohne Überladung des Akkus.

Aktivierungsschlüssel

Die Inbetriebnahme der Geräte mit integriertem Akku ist nur mit einem Aktivierungsschlüssel möglich. Wird dieser gezogen, ist das Gerät stromlos. Die Geräte können so gereinigt, gelagert und transportiert werden.

STIHL EC-Technologie

EC MOTOR Derbürstenlose Elektromotor (EC) von STIHL arbeitet energieeffizient und nahezu verschleißfrei, u. a. dank der vorgeschalteten STIHL EC-Elektronik. Als intelligente Schaltzentrale erkennt sie zu jedem Zeitpunkt den im Gerät eingesteckten Akku und versorgt den EC-Motor mit der zum Akku passenden Leistung. So ist sichergestellt, dass dem Gerät stets die optimale Leistung zur Verfügung steht - und zwar konstant über den gesamten Akku-Entladeprozess.

Einsatz bei Regen

IPX4 Die Akku-Geräte aus dem STIHL AP-System sind für professionelle Anwendungen und den täglichen Einsatz, auch unter widrigen Wettereinflüssen, konzipiert. Alle Produkte mit diesem Zeichen können daher auch bei Regen eingesetzt werden. Der Spritzwasserschutz wird in aufwändigen und anspruchsvollen internen Prüfungen nachgewiesen.

IPX4 STIHL Akku-Geräte mit diesem Symbol sind zusätzlich nach IPX4 Schutzart zertifiziert. Der Standard bestätigt den bereits in internen Prüfungen nachgewiesenen Schutz der Produkte gegen allseitiges Spritzwasser.

Halten Sie Akkus von salzhaltiger Umgebung und verschmutzten Flüssigkeiten fern. Nach der Verwendung sind der Akku und das Gerät zu trocknen. Ladegeräte dürfen generell nur in trockenen Bereichen verwendet werden.

Einsatz ohne Gehörschutz

Aufgrund der Akku-Technologie sind die Geräte besonders in lärmsensiblen Bereichen wie Krankenhausbereichen, Parkanlagen und Wohngebieten die perfekte Lösung. Beachten Sie die Hinweise in der Gebrauchsanleitung.

MOTORSÄGEN UND HOCH-ENTASTER

BENZIN-MOTORSÄGEN

Einhebelbedienung

Alle Funktionen wie Start, Betrieb und Stopp können mit nur einer Hand gesteuert werden.

Elektrische Griffheizung

Die elektrische Griffheizung sorgt für warme Hände, bessere Griffigkeit und damit für hohen Bedienkomfort im Winter. Wartungs- und verschleißfreie Heizfolien im Griffrohr sowie dem hinterem Handgriff sind bei Bedarf zuschaltbar und halten die Griffe warm und trocken.

Elektrische Vergaserheizung

Die elektrische Vergaserheizung mit temperaturabhängiger Ein- und Ausschalt-Steuerung verhindert das Vereisen des Vergasers im Winterbetrieb.

Ergonomisches Griffdesign

Ermöglicht die bequeme Handhabung der Säge in jeder Arbeitsposition.

Fällleiste

Zur besseren Richtungskontrolle beim Fällen wurde die Fällleiste als erhabene Linie in das Design der Motorsäge integriert.

HD2-Filter

Der HD2-Filter besteht aus Polyethylen-Filtermaterial und hat um bis zu 70% feinere Poren als Vlies- und Polyamidfilter. Dadurch filtert er selbst sehr feinen Staub. Er ist darüber hinaus öl- und wasserabweisend. Die PET-bestückte Rundfilterpatrone mit Schnellverschluss ermöglicht die werkzeuglose Montage und Demontage im Handumdrehen.

Hinterer Handschutz

Schützt die hintere Hand von Anwenderin oder Anwender vor zurückschlagenden Ästen oder Teilen der Sägekette, falls diese abspringen oder reißen sollte.

Kompensator

Er sorgt für ein konstantes Kraftstoff-Luft-Gemisch auch bei zunehmender Verschmutzung des Luftfilters.

Langzeit-Luftfiltersystem

Eine STIHL Motorsäge verfügt über ein Langzeit-Luftfiltersystem, wenn sie sowohl die Vorabscheidung als auch einen HD2-Luftfilter besitzt. Die Filterstandzeiten sind dadurch deutlich länger als bei herkömmlichen Filtersystemen. Das Langzeit-Luftfiltersystem sorgt für eine lange Lebensdauer des Motors und verhindert einen vorzeitigen Verschleiß an Kolben und Zylinder sowie eine Verschmutzung der angesaugten Verbrennungsluft.

Magnesiumkolben

Weltweit erstmalig hat STIHL bei der MS 400 C-M einen Magnesiumkolben verbaut. Er wiegt 20 Gramm weniger als ein vergleichbarer Aluminiumkolben, was einer Gewichtsreduzierung um 25%, allein an diesem zentralen Bauteil, entspricht. Der Einsatz des leichten Werkstoffs führt in Verbindung mit der konsequenten Leichtbauweise der MS 400 C-M zu einem Motorgewicht von nur 5,8 Kilogramm und somit zu einem ausgesprochen niedrigen Leistungsgewicht von weniger als 1,5 Kilogramm pro Kilowatt. Gleichzeitig verleiht das neue Bauteil der Maschine eine enorm hohe Maximaldrehzahl, was vor allem auf den Arbeitsfortschritt beim Entasten einzahlt.

Manuelle Kraftstoffpumpe

Bei STIHL Motorsägen und Hoch-Entastern mit manueller Kraftstoffpumpe wird der Startvorgang erleichtert und die Anzahl der Anwerfhuber reduziert. Wird der Pumpenbalg gedrückt, füllt sich die Regelkammer des Vergasers mit Kraftstoff. Damit steht beim Anwerfen sofort genügend Kraftstoff zur Bildung eines zündfähigen Luft-Kraftstoff-Gemisches zur Verfügung und es sind deutlich weniger Anwerfhuber erforderlich.

Mengenregulierbare Ölpumpe

Unterschiedliche Schienenlängen, Holzarten und Arbeitstechniken erfordern beim Sägen unterschiedliche Ölmengen. Die mengenregulierbare Ölpumpe ermöglicht es, eine genaue und bedarfsabhängige Dosierung der Ölmengenförderung einzustellen.

Seitliche Kettenspannung

Die seitliche Kettenspannung dient zum einfachen Spannen der Kette.

Stechleiste

Zur besseren Richtungskontrolle beim Stechschnitt wurde die Stechleiste als erhabene Linie in das Design der Anwerfvorrichtung integriert.

STIHL 2-MIX-Motor

Der STIHL 2-MIX-Motor ist leistungsstark und sparsam zugleich. Die Trennung von Abgas und Frischgas minimiert die Spülverluste und erhöht dadurch die Leistung und reduziert gleichzeitig den Verbrauch.

STIHL Antivibrationssystem

Exakt berechnete Pufferzonen reduzieren die Übertragung der Schwingungen von Motor und Sägekette auf Griffrohr und Handgriff. Die Motorsäge läuft dadurch deutlich ruhiger und ermöglicht ein kräfteschonenderes, ermüdungsärmeres Arbeiten.

STIHL ElastoStart

Als Folge des Kompressionsdrucks treten beim Anwerfen von Verbrennungsmotoren ruckartige Belastungen auf. Das Dämpfungselement im Spezialanwerfgriff STIHL ElastoStart nimmt entsprechend dem Verlauf der Kompression abwechselnd Kraft auf und gibt sie wieder ab. Dies bewirkt einen gleichmäßigeren Anwerfvorgang.

STIHL ErgoStart

Mit dem gleichmäßigen Zug am Anwerfseil wird die Feder gegen den Verdichtungsdruck gespannt. Belastungen durch ruckartige Bewegungen werden vermieden. Die Feder gibt die gespeicherte Energie an die Kurbelwelle ab, sobald der maximale Verdichtungsdruck überwunden wurde und der Kolben sich wieder abwärts bewegt. Der Motor startet zuverlässig und lässt eine um etwa 2/3 langsamere Anwerfgeschwindigkeit zu.

STIHL Injection

Die Injection-Technologie ermöglicht eine sehr einfache Bedienung. Der Kombihebel entfällt, es gibt nur noch einen Stopp-Taster zum Ausschalten. Das vollelektronische Motormanagement mit sensorunterstützter Kennfeldsteuerung garantiert eine sehr gute Motorleistung und Beschleunigung bei allen Einsatzbedingungen. Das Steuergerät berechnet anhand der Echtzeitmessung die exakte Kraftstoffmenge und den idealen Zündzeitpunkt. Die Einspritzung erfolgt über das Einspritzventil direkt ins Kurbelgehäuse. Die einzigartige Kombination aus Leichtbautechnik und modernster Motorentechnologie sorgt für maximales Leistungsgewicht am Markt bei gleichzeitig kompakter Bauform.

STIHL Kettenschnellschaltung

Ohne Werkzeug kann die Sägekette schnell und mühelos mit dem Stellrad gespannt werden. Beim Drehen des Stellrads nach links wird die Sägekette entspannt, beim Drehen des Stellrads nach rechts wird die Sägekette gespannt. Beim Festdrehen des Kettenraddeckels fixiert sich die Führungsschiene automatisch.

STIHL M-Tronic

Das vollelektronische Motormanagement regelt in jedem Betriebszustand den Zündzeitpunkt und die Kraftstoffdosierung unter Berücksichtigung äußerer Bedingungen wie Temperatur, Höhenlage und Kraftstoffqualität. Es stellt durchweg eine optimale Motorleistung, konstante Höchstdrehzahl und ein sehr gutes Beschleunigungsverhalten sicher. Manuelle Vergasereinstellungen entfallen mit M-Tronic komplett. STIHL M-Tronic benötigt für den Kaltstart nur noch eine Startposition am Kombihebel. Nach dem Starten können Sie sofort Vollgas geben. Die erforderliche Kraftstoffmenge wird vom System exakt berechnet und bedarfsgerecht zugeführt. Ansonsten starten Sie wie gewohnt in der Position I. Zudem merkt sich M-Tronic auch die Einstellungen des letzten Einsatzes. So steht bei jedem Neustart unter gleichen äußeren Bedingungen sofort die volle Motorleistung zur Verfügung.

Stoptaster-Funktion

Nach dem Abschalten springt der Bedienelement selbstständig in seine Betriebsposition zurück. Die warme Maschine kann dadurch direkt wieder gestartet werden.

Transparenter Kraftstofftank

Der transparente Kraftstofftank erlaubt eine schnelle und einfache Kontrolle des Kraftstoffpegels, ohne dafür den Tankverschluss öffnen zu müssen.

Vorabscheidung

Die Vorabscheidung in STIHL Motorsägen dient zur Vorreinigung der Luft und entlastet dadurch die nachfolgenden Filtersysteme spürbar. Die angesaugte Luft wird zunächst durch das Lüfterrad in Rotation versetzt. Dadurch werden die größeren und schweren mitgeführten Partikel nach außen weggeschleudert. Die vorgereinigte Luft wird anschließend hinter dem Lüfterrad über den Vorabscheidungskanal zum Luftfilter, z. B. den HD2-Luftfilter in der Motorsäge geführt. Die Vorabscheidung ist wartungs- und bedienerfreundlich, eine spezielle Pflege ist nicht notwendig.

Werkzeuglose Tankverschlüsse

Spezialverschlüsse für schnelles unkompliziertes Öffnen und Schließen der Tankverschlüsse ohne Werkzeug.

ELEKTRO-MOTORSÄGEN

Überlastschutz

Bei Überlast schaltet der Elektromotor zum Schutz vor Beschädigung durch Überhitzung automatisch ab. Bei den Geräten MSE 141 bis MSE 210 wird der Überlastknopf ausgelöst. Wird nach kurzer Wartezeit der Knopf gedrückt, kann die Maschine wieder in Betrieb genommen werden.

SCHNEIDGARNITUREN

SÄGEKETTEN

Gehärtete Nietbolzen

Die Nietbolzen der STIHL Sägeketten sind induktiv gehärtet, was die Eigenschaften des Metalls verändert. Die Bolzen werden dadurch widerstandsfähiger.

Glatte Gelenkbohrungen

Ein spezielles Stanzenverfahren macht die Gelenkbohrungen spiegelglatt. Das verbessert die Kettenbeweglichkeit und erhöht die Lebensdauer.

Hartchromschicht

Alle STIHL Schneidezähne werden aus Spezialstahl gefertigt. Die Zahndächer sind für hohe Verschleißfestigkeit zusätzlich elektrolytisch verchromt. So bleiben die Schneidezähne länger scharf.

Recken

STIHL Sägeketten werden am Ende des Produktionsablaufs einer konstant hohen Zugbelastung ausgesetzt. Dieses „Recken“ reduziert das Nachhängen im ersten Einsatz auf ein Minimum, erhöht die Haltbarkeit und minimiert den Verschleiß.

STIHL Oilomatic Schmiersystem

Feine Ölkanäle in den Kettentreibgliedern nehmen das Kettenhaftöl auf und geben es an die Kettengelenke weiter.

In die Treibglieder sind beidseitig Vertiefungen eingeprägt, in denen sich Kettenhaftöl sammelt. So verteilt sich das Öl besser auf den Gleitflächen der Führungsschienen und bringt eine um 10% bessere Schmierung als ohne beidseitige Vertiefungen.

FÜHRUNGSSCHIENEN**Austauschbare Schienenspitze**

Bei Verschleiß kann die gesamte Schienenspitze inklusive Rollenlager (Rollomatic ES und Rollomatic ES Light) einfach ausgetauscht werden.

Leichtbauschienen

Die STIHL Leichtbauschienen Light PO4 und ES Light unterscheiden sich in ihrer Bauweise. Bei Light PO4 Führungsschienen sind elektrisch verschweißte Stahlplatten großflächig ausgespart

und mit glasfaserverstärktem Polyamid ausgespritzt. Das macht die Schiene besonders leicht. Bei ES Light werden die Freiräume ausgefräst und dann in einem speziellen Laserverfahren geschweißt. So entsteht ein sehr stabiler Hohlkörper mit einer biegesteifen Ober- und Unterkonstruktion. Beide Bauweisen sorgen für spürbare Gewichtseinsparungen und eine bessere Balance der Motorsäge. Der Schwerpunkt Ihrer Motorsäge verlagert sich Richtung Körper und Ihre Wirbelsäule wird spürbar entlastet.

Schienenlänge

Die tatsächliche Schnittlänge ist kürzer als die angegebene Schienenlänge und variiert je nach Modell der Motorsäge.

STIHL Ematic-System

Das STIHL Ematic-System reduziert den Kettenhaftölverbrauch je nach Schneidgarnitur und Art des Holzes um bis zu 50% im Vergleich zu konventionellen Schneidgarnituren ohne Ematic. Das System besteht aus STIHL Ematic oder der Ematic S Führungsschiene, STIHL Oilomatic Sägekette und einer mengenregulierbaren bzw. förderreduzierten Ölpumpe in der Motorsäge. Das Kettenhaftöl gelangt gezielt und verlustarm dorthin, wo es gebraucht wird.

Umlenkstern mit geschlossenem Rollenlager

Die geschlossene Ausführung verhindert das Eindringen von Schmutz. Zusätzlicher Wartungsaufwand entfällt, weil die Fettmenge im Lager für die gesamte Lebensdauer der Schiene ausreicht. Dadurch ist die Lebensdauer der Lager um bis zu 80% höher als bei Lagern, die offen und mit einer Schmierbohrung versehen sind. Der Umlenkstern ist auswechselbar.

HECKENSCHEREN UND HECKENSCHNEIDER**Aufgeschraubter Führungsschutz**

Das T-förmige Element aus Stahlblech wird mit zwei Schrauben am Ende des Messerbalkens befestigt. Es schützt das Messer vor Kontakt mit dem Boden oder der Wand und kann bei Verschleiß leicht ausgetauscht werden.

Leichtbaugeschtriebe

Magnesium ist ein wichtiger Werkstoff bei den STIHL Motorgeräten. Es ist etwa um ein Drittel leichter als Aluminium und beweist eine hohe Festigkeit im Verhältnis zum Gewicht. Im Vergleich zu anderen Metallen lässt sich Magnesium im Druckguss-Prozess maßgenau verarbeiten, z. B. bei Motorenhäusen. Genau das richtige Material, um die Getriebeeinheit gewichtsreduziert und robust zu konstruieren und herzustellen. Es ist zudem recyclingfähig, d. h. ausgediente Teile können ohne Qualitätsverlust eingeschmolzen und wiederverwendet werden.

Manuelle Kraftstoffpumpe

Bei STIHL Benzin-Heckenscheren und -Heckenschneidern mit manueller Kraftstoffpumpe wird der Startvorgang erleichtert und die Anzahl der Anwerfhübe reduziert. Wird der Pumpenbalg gedrückt, füllt sich die Regelkammer des Vergasers mit Kraftstoff. Damit steht beim Anwerfen sofort genügend Kraftstoff zur Bildung eines zündfähigen Luft-Kraftstoff-Gemischs zur Verfügung und es sind deutlich weniger Anwerfhübe erforderlich.

STIHL ErgoStart

Mit dem gleichmäßigen Zug am Anwerfseil wird die Feder gegen den Verdichtungsdruck gespannt. Belastungen durch ruckartige Bewegungen werden vermieden. Die Feder gibt die gespeicherte Energie automatisch an die Kurbelwelle ab, setzt diese in Bewegung und sorgt für das zuverlässige Starten des Motors. Dies lässt eine um etwa zwei Drittel langsamere Anwerfgeschwindigkeit zu.

Werkzeuglose Tankverschlüsse

Spezialverschlüsse für schnelles unkompliziertes Öffnen und Schließen der Tankverschlüsse ohne Werkzeug.

HECKENSCHEREN**Drehbarer Multifunktionsgriff**

Der drehbare Bediengriff ermöglicht die optimale Griffposition für jede Anwendung – für eine einfache und zuverlässige Bedienung.

Rückschnittausführung (R), bei HS 82 R und HSA 130 R

Für großvolumige Rückschnitte und Rodungsarbeiten an großen und starken Hecken:

- Großer Zahnabstand
- Große Zähne
- Getriebeübersetzung für hohe Schneidkraft

Trimschnittausführung (T), bei HS 82 T und HSA 130 T

Für den perfekten Form- und Feinschnitt:

- Kleiner Zahnabstand
- Kleine Zähne
- Getriebeübersetzung für eine hohe Hubzahl

HECKENSCHNEIDER**Bedarfsgerechte Schaftlängen**

Die Heckenschneider mit langem Schaft werden vor allem bei hohen und breiten Hecken eingesetzt. Die kürzeren K-Versionen mit verlängertem Griffschlauch sind handliche Geräte für die Bearbeitung niedriger Hecken.

STIHL ECOSPEED

Mit der STIHL ECOSPEED Funktion können Sie Ihren Heckenschneider in einen sparsameren Betriebsmodus bringen. Sie drehen dazu einfach das Stellrad Richtung Minus und verringern dadurch die maximale Motordrehzahl. Damit läuft Ihr Heckenschneider in Teillast, kann aber jederzeit durch Drücken des Gashebels, trotz eingestellter Begrenzung, in Vollast versetzt werden, wenn Sie es brauchen. Mit dem Betrieb in Teillast sinkt der Verbrauch bzw. die aufgenommene Energie und Sie können mit einer Tankfüllung bzw. Akkuladung deutlich länger arbeiten.

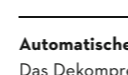
Messerbalken-Schnellverstellungssystem

Der Messerbalken lässt sich stufenweise um bis zu 145° (HL 94, HLA 135), um bis zu 115° (HLA 66, HLA 86), um bis zu 135° (HLA 56), um bis zu 125° in zwei

Richtungen einstellen und kann für den Transport parallel zum Schaft eingeklappt und arretiert werden.

Rundumgriff

Der kompakte Rundumgriff ist aus widerstandsfähigem, schwarzem Kunststoff und ermöglicht durch seine nahezu 180° Rundung eine unterschiedliche Griffstellung, besonders bei beengten Arbeitsbedingungen.

KOMBISYSTEM UND MULTISYSTEM**Automatische Dekompression**

Das Dekompressionssystem reduziert beim Anwerfen den Verdichtungsdruck und damit die erforderliche Zugkraft am Anwerfseil. So lässt sich der Motor leicht und kräfteschonend starten.

Rundumgriff (R) mit Schrittbegrenzer

Der Schrittbegrenzer beim Rundumgriff sorgt dafür, dass Füße und Beine bei der Arbeit Messern oder Mähköpfen nicht zu nahe kommen.

Schnellkupplung mit Knebelschraube

Die innovative Schnellkupplung ermöglicht es, KombiMotoren und KombiWerkzeuge schnell und ohne Werkzeug zu verbinden und zu trennen.

GESTEINSCHNEIDER, TRENSCHLEIFER**STIHL 2-MIX-Motor**

Der STIHL 2-MIX-Motor ist leistungsstark und sparsam zugleich. Die Trennung von Abgas und Frischgas minimiert die Spülverluste und erhöht

dadurch die Leistung und reduziert gleichzeitig den Verbrauch.

STIHL ElastoStart

Als Folge des Kompressionsdrucks treten beim Anwerfen von Verbrennungsmotoren ruckartige Belastungen auf. Das Dämpfungselement im Spezialanwerfgriff ElastoStart nimmt entsprechend dem Verlauf der Kompression abwechselnd Kraft auf und gibt sie wieder ab. Dies bewirkt einen gleichmäßigeren Anwerfvorgang.

GESTEINSCHNEIDER**Gummischutz**

Bei Wandschnitten ist das Motorgehäuse durch einen großflächigen Gummischutz vor Beschädigungen bei voller Eintauchtiefe geschützt.

TRENSCHLEIFER**Elektronische Wassersteuerung**

Bei laufendem Motor kann der Bediener über das Tastenfeld die elektronische Wassersteuerung einschalten. Das Wasser schaltet

sich drehzahlgesteuert beim Schnitt automatisch zu und ab. Die Wassermenge kann ganz einfach durch Drücken der Plus-/Minus-Tasten reguliert werden. So sorgt man auf Knopfdruck für eine optimale Staubbinding. Die Memory-Funktion stellt nach einem Neustart des Motors sicher, dass die bei der letzten Anwendung eingestellte Wassermenge wieder automatisch zugeführt wird. Auch nach einer längeren Pause kann man so ohne zusätzliches Einstellen sofort weiterarbeiten.

Halbautomatische Riemenspannung

Leichtes Nachspannen auf ein gleichbleibendes Niveau erhöht die Lebensdauer der Riemen und Lager.

Langzeit-Luftfiltersystem mit Zyklon-Vorabscheidung

Durch die innovative Zyklon-Vorabscheidung entfällt die tägliche Filterreinigung und die Filterstandzeit ist extrem lang. Das System sorgt dafür, dass

bereits in der ersten Stufe ca. 80% der in der angesaugten Luft enthaltenen Staubpartikel abgeschieden werden. Sie werden im Gegensatz zu herkömmlichen Systemen nicht im Schaumfilter gesammelt, sondern durch die Zyklon-Vorabscheidung separiert und wieder der Umgebungsluft zugeführt.

Schnellspannsystem

Zur schnellen und einfachen werkzeuglosen Montage und Demontage des Trennschleifers auf dem STIHL Führungswagen.

Schutzsegmente bei Trennscheiben

Das Schutzsegment schützt die anderen Segmente beim Trennen von Asphalt vor übermäßigem Verschleiß an den Laserschweißungen, die die Segmente mit dem Stahl-Stammblatt verbinden. Zusätzlich verhindern die Schutzsegmente einen ungleichen Verschleiß links und rechts der Segmente, wodurch ein Verkleben der Trennscheibe im Schnitt vermieden wird.

STIHL Injection

Die Injection-Technologie ermöglicht eine sehr einfache Bedienung. Der Kombihebel entfällt, es gibt nur noch einen Stopp-Taster zum Ausschalten. Das vollelektronische Motormanagement mit sensorunterstützter Kennfeldsteuerung garantiert eine sehr gute Motorleistung und Beschleunigung bei allen Einsatzbedingungen. Das Steuergerät berechnet anhand der Echtzeitmessung die exakte Kraftstoffmenge und den idealen Zündzeitpunkt. Die Einspritzung erfolgt über das Einspritzventil direkt ins Kurbelgehäuse. Die einzigartige Kombination aus Leichtbautechnik und modernster Motorentechnologie sorgt für maximales Leistungsgewicht am Markt bei gleichzeitig kompakter Bauform.

Werkzeugloser Tankverschluss

Der Tankdeckel kann durch Drücken und Drehen einfach auch mit Handschuhen geöffnet werden. Durch den Aufbau und die doppelte Abdichtung ist der Tankdeckel gegen versehentliches Öffnen gesichert und verhindert das Eindringen von Schmutzpartikeln in den Kraftstofftank.

STIHL QuickStop Trennscheibenbremse

Wenn der Bediener die erweiterte Schutzverstellung beim Trennen nutzt, ist die Trennscheibe oben zugänglich. Bei dieser Arbeitsmethode wird der Bediener durch die STIHL QuickStop Trennscheibenbremse unterstützt. Kommt es bei einem ausreichend starken Rückschlag zu einem Kickback, wird die Trennscheibe sensorgesteuert im Bruchteil einer Sekunde gestoppt.

Tiefenverstellung

Für präzise Schnitttiefeinstellung vom oberen Griffholm aus.

MÄHROBOTER, HANDGEFÜHRTE RASENMÄHER, AUFSTZMÄHER UND RASENLÜFTER**MÄHROBOTER****Dynamischer Mähplan**

Im dynamischen Mähplan wird die wöchentliche Aktivzeit der iMOW® Mähroboter angezeigt und organisiert. Innerhalb dieser Aktivzeit führen die Mähroboter flexibel ihre Arbeit durch und laden ihre Akkus auf. Falls sie etwa wegen Regen das Mähen unterbrechen, holen sie es später selbstständig innerhalb dieses Zeitfensters nach.

HANDGEFÜHRTE RASENMÄHER**Messer-Brems-Kupplung**

Die Messer-Brems-Kupplung kommt in den Topmodellen der Benzin-Rasenmäher zum Einsatz. Sie entkoppelt das Messer vom Motor, sodass der Fahrtrieb des Rasenmähers ohne laufendes Messer genutzt werden kann. Auch der Grasfangkorb kann entleert werden, ohne dass der Motor neu gestartet werden muss. Darüber hinaus gewährleistet die Messer-Brems-Kupplung einen effektiven Kurbelwellenschutz.

Komfortlenker

Für ein ergonomisches Arbeiten lässt sich der Komfortlenker werkzeugfrei auf unterschiedliche Körpergrößen einstellen. Der Holm des Lenkers ist

klappbar, sodass die damit ausgestatteten Rasenmäher leichter transportiert und platzsparend gelagert werden können. Durch das spezielle Design kann der Grasfangkorb leicht entnommen werden.

Multi-Messer

Die Klingengeform des Multi-Messers erlaubt zugleich das Fangen, Auswerfen oder Mulchen von Schnittgut. Messerwechsel sind daher nicht erforderlich. Das Messer zerkleinert das Gras und leitet es im Luftstrom weiter oder verteilt es beim Mulchen gleichmäßig auf der Grünfläche.

Füllstandsanzeige

Der vom Messer erzeugte Luftstrom hebt die Füllstandsanzeige an. Ist der Korb gefüllt, stoppt der Luftstrom. Ist der Luftstrom zu gering, fällt die Füllstandsanzeige in den Ruhezustand zurück. Dies ist ein Hinweis, den Fangkorb zu entleeren. Die uneingeschränkte Funktion der Füllstandsanzeige ist nur bei optimalem Luftstrom gegeben. Äußere Einflüsse wie nasses, dichtes oder hohes Gras, niedrige Schnittstufen, Verschmutzung oder Ähnliches können den Luftstrom und die Funktion der Füllstandsanzeige beeinträchtigen.

Super-Softgriff

Der ergonomische Super-Softgriff sorgt durch seine angenehme Haptik für ein komfortables Rasenmähen und beugt dabei Ermüdungserscheinungen vor.

Vario-Radantrieb

Die Geschwindigkeit des Radantriebs lässt sich unabhängig von der Drehzahl des Motors verstellen. So bleibt die Schnitt- und Fangleistung konstant. Der Antrieb ist stufenlos über einen Hebel am Holm bzw. am Komfortlenker regelbar.

AUFSITZMÄHER

Torsionsschwingungsdämpfer

Der Torsionsschwingungsdämpfer reduziert auftretende Vibrationen – nicht nur am Sitz, sondern auch am Lenkrad und auf dem Trittbrett.

MOTORENSENEN UND FREISCHNEIDER

Automatische Dekompression

Das Dekompressionssystem reduziert beim Anwerfen den Verdichtungsdruck und damit die erforderliche Zugkraft am Anwerfseil. So lässt sich der Motor leicht und kräfteschonend starten.

STIHL ECOSPEED

Mit der STIHL ECOSPEED Funktion können Sie Ihren Freischneider in einen sparsameren Betriebsmodus bringen. Sie drehen dazu einfach das Stellrad Richtung Minus und verringern dadurch die maximale Motordrehzahl. Damit läuft Ihr Freischneider in Teillast, kann aber jederzeit durch Drücken des Gashebels trotz eingestellter Begrenzung in Volllast versetzt werden, wenn Sie es brauchen. Mit dem Betrieb in Teillast sinkt der Verbrauch bzw. die aufgenommene Energie und Sie können mit einer Tankfüllung bzw. Akkuladung deutlich länger arbeiten. Außerdem weist das Gerät bei Teillast eine spürbar geringere Schleuderneigung auf als bei Vollgas.

Ergonomischer Zweihandgriff



Der Zweihandgriff ermöglicht beim Mähen die natürliche Sensenbewegung und ist immer dann die beste Wahl, wenn größere Flächen gemäht werden müssen. Kombiniert mit dem Universalgurt ADVANCE PLUS, dem Forstgurt ADVANCE PLUS oder dem modularen Gurtsystem ADVANCE X-Flex (Seite 270) und dem richtigen Werkzeug wird das Mähen noch kräfteschonender.

Mähfäden



Mähfäden sind in unterschiedlicher Geometrie und Stärke für verschiedene Anwendungsbereiche erhältlich. Dank einer spiralförmig eingepprägten Nut sind einige unserer Mähfäden geräuschärmer als herkömmliche runde Mähfäden. Die Vertiefung in der Fadenoberfläche unterbricht den gleichmäßigen Luftstrom. Wirbel entstehen, das Pfeifen wird reduziert, das Mähergeräusch wird deutlich leiser.

Mählenkerjustierung



An der zentralen Klemmvorrichtung lässt sich der ergonomische Mählenker einfach und werkzeuglos an die jeweilige Körpergröße einstellen. Für den Transport und eine platzsparende Lagerung ist er um 90° drehbar.

STIHL 2-MIX-Motor



Der STIHL 2-MIX-Motor ist leistungsstark und sparsam zugleich. Die Trennung von Abgas und Frischgas minimiert die Spülverluste und erhöht die Leistung und reduziert gleichzeitig den Verbrauch.

STIHL 4-MIX®-Motor

Der STIHL 4-MIX®-Motor läuft mit dem gewohnten Benzin-Öl-Gemisch (1:50). Das Benzin-Öl-Gemisch wird über einen Bypasskanal im Zylinderkopf im kompletten Motor verteilt und sorgt so für die vollständige Schmierung. Dank dieser gemischgeschmierten Betankung können Teile wie Ölpumpe, Ölbehälter und Ölwanne eingespart werden.

STIHL Elektrostart

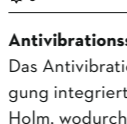
Ermöglicht das komfortable Wiederstarten des Geräts auf dem Rücken per Knopfdruck bei Temperaturen oberhalb von 0 °C.

STIHL M-Tronic



Das vollelektronische Motormanagement regelt in jedem Betriebszustand den Zündzeitpunkt und die Kraftstoffdosierung unter Berücksichtigung äußerer Bedingungen wie Temperatur, Höhenlage und Kraftstoffqualität. Es stellt durchweg eine optimale Motorleistung, konstante Höchstzahl und ein sehr gutes Beschleunigungsverhalten sicher. Manuelle Vergasereinstellungen entfallen mit M-Tronic komplett. STIHL M-Tronic benötigt für den Kaltstart nur noch eine Startposition am Kombihebel. Nach dem Starten können Sie sofort Vollgas geben. Die erforderliche Kraftstoffmenge wird vom System exakt berechnet und bedarfsgerecht zugeführt. Ansonsten starten Sie wie gewohnt in der Position I. Zudem merkt sich M-Tronic auch die Einstellungen des letzten Einsatzes. So steht bei jedem Neustart unter gleichen äußeren Bedingungen sofort die volle Motorleistung zur Verfügung.

MOTORHACKEN



Antivibrationssystem

Das Antivibrationssystem ist in die Holmbefestigung integriert. Es verringert die Vibrationen am Holm, wodurch sich auch der Kraftaufwand beim Führen des Geräts reduziert.

Hackmesser

Die Hackmesser verfügen über eine speziell entwickelte Form und graben den Boden in einer optimierten Eingriffsfolge so effizient wie möglich um.

ERDBOHRGERÄT



Multifunktionsgriff

Der ergonomisch geformte Multifunktionsgriff ist in den Griffrahmen des Erdbohrgerätes integriert. Stopptaster, Leerlauf und Gaszug können mit einer Hand bedient werden.

QuickStop-Bohrerbremse



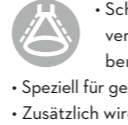
Die QuickStop-Bohrerbremse wird beim Verhaken des Bohrers im Erdreich am Oberschenkel des Bedieners ausgelöst und bringt das Bohrwerkzeug sofort zum Stillstand. Sie erfüllt auch die Funktion einer Rückdrehsperre. Ein festsitzendes Bohrwerkzeug kann einfach gegen den Uhrzeigersinn aus dem Bohrloch herausgedreht werden.

STIHL 4-MIX®-Motor

Der STIHL 4-MIX®-Motor läuft mit dem gewohnten Benzin-Öl-Gemisch (1:50). Das Benzin-Öl-Gemisch wird über einen Bypasskanal im Zylinderkopf im kompletten Motor verteilt und sorgt so für die vollständige Schmierung. Dank dieser gemischgeschmierten Betankung können Teile wie Ölpumpe, Ölbehälter und Ölwanne eingespart werden.

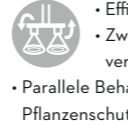
SPRÜHGERÄTE UND SPRITZGERÄTE

Spritzschirm




• Schützt den Spritzstrahl vor Wind und verhindert die Abdrift (z.B. in benachbarte Pflanzenbestände)
• Speziell für gezieltes Spritzen in dichten Beständen
• Zusätzlich wird die Anwenderbelastung reduziert
• Der Spritzstrahl ist ausgeformt, wie ohne einen Spritzschirm
• Spritzwinkel von 80°

Gabeldüse



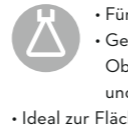
• Effizientes Besprühen größerer Flächen
• Zwei Düsen, die variabel zueinander verstellt werden können
• Parallele Behandlung von zwei Beetreihen mit Pflanzenschutzmittel möglich
• Spritzwinkel von 85° erreichbar

Breitspritzbalken




• Anwendung auf großen Flächen
• Schneller Arbeitsfortschritt durch große Arbeitsbreite
• Mit drei Messing Flachstrahl Düsen
• Jede Düse sprüht in einem Spritzwinkel von 80°, somit gleichmäßige und flächendeckende Verteilung von Pflanzenschutzmitteln / Dünger
• Breite von 100 cm

Flachstrahldüse



• Für Flächen- und Reihenspritzungen
• Geeignet für Blumenbeete sowie den Obst-/Gemüseanbau im Gewächshaus und Garten
• Ideal zur Flächenbehandlung mit Insektiziden, Herbiziden und Fungiziden

Hohlkegeldüse




• Zur Behandlung von Büschen, Bäumen und einzelnen Pflanzen
• Ideal zum Ausbringen von Insektiziden, Herbiziden und Fungiziden bei einzelnen Pflanzen im Garten
• Spritzmittel kann sowohl von unten als auch von oben auf die Pflanzen oder Blätter gesprüht werden

Verstellbare Düse



• Auf wechselnde Bedingungen und verschiedene Anwendungen anpassbar
• Spritzwinkel variabel einstellbar für ein optimales Spritzbild, von Vollstrahl (0°) bis Hohlkegel (90°)

Vollkegeldüse



• Zur Behandlung von Einzelpflanzen
• Ideal für feine Dosierungen, z. B. von Wildbisschutzmitteln oder Herbiziden
• Geeignet für das Ausbringen von Trennmitteln im Baugewerbe

STIHL Antivibrationssystem

Das STIHL Antivibrationssystem reduziert die Übertragung der Motorschwingungen auf das Tragegestell. Dadurch wird Ihre Rückenmuskulatur entlastet.

REINIGUNGSGERÄTE

BLASGERÄTE

Dachrinnen-Reinigungsset



Das praktische, ca. 3 m lange Dachrinnen-Reinigungsset für Blasgeräte und Saughäcksler ermöglicht das Reinigen der Dachrinne auch an schwierigen Stellen.

Manuelle Kraftstoffpumpe

Bei STIHL Blasgeräten mit manueller Kraftstoffpumpe wird der Startvorgang erleichtert und die Anzahl der Anwerfhübe reduziert. Wird der Pumpenbalg gedrückt, füllt sich die Regelkammer des Vergasers mit Kraftstoff. Damit steht beim Anwerfen sofort genügend Kraftstoff zur Bildung eines zündfähigen Luft-Kraftstoff-Gemischs zur Verfügung und es sind deutlich weniger Anwerfhübe erforderlich.

STIHL ElastoStart

Als Folge des Kompressionsdrucks treten beim Anwerfen von Verbrennungsmotoren ruckartige Belastungen auf. Das Dämpfungselement im Spezialanwerfgriff STIHL ElastoStart nimmt entsprechend dem Verlauf der Kompression abwechselnd Kraft auf und gibt sie wieder ab. Dies bewirkt einen gleichmäßigen Anwerfvorgang.

SAUGHÄCKSLER

Häckselstern



Der Häckselstern aus hochwertigem Stahl sorgt für zuverlässiges Kleinhäckseln des Schnittguts im SH 56 und SH 86.

KEHRGERÄTE

Cleverages Kehrprinzip – STIHL MultiClean Kehrsystem

Die Tellerbesen nehmen den Schmutz bereits vor dem Kehrgerät auf, sodass sich das Kehrgerät nicht unter dem Gerät verkleben kann.

NASS-/TROCKENSAUGER

Adapter für Elektrowerkzeug



Mithilfe des Adapters kann das Elektrowerkzeug direkt mit dem Saugschlauch verbunden werden. Dadurch werden Staub und Schmutz sofort während des Sägens oder Schleifens abgesaugt.

Edelstahl-Handrohr mit Schnellkupplung

Die serienmäßige Schnellkupplung ermöglicht das blitzschnelle Anbringen des Saugschlauchs am Handrohr.

Mehrfachfiltersystem

Durch die Kombination von Filtersack und Filterelement ergibt sich ein noch höherer Abscheidegrad.

Nachlaufschaltung

Wird der Sauger durch die Einschaltautomatik eingeschaltet, läuft er nach dem Ausschalten des Elektrogeräts noch einige Zeit nach. Dadurch werden die Restspäne aus dem Schlauch gesaugt.

Sanftanlauf

Der Sanftanlauf dient der Begrenzung des Anlaufstroms und verlängert die Lebensdauer des Motors.

WASSERPUMPEN

STIHL EHC Motor

STIHL Wasserpumpen sind mit leistungsstarken und zuverlässigen STIHL EHC 4-Takt-Benzin-Motoren ausgestattet.

Ölmangel-Schutz Sensor

Sobald der Ölstand unter den für einen sicheren Betrieb notwendigen Pegel fällt, schaltet sich der Motor automatisch ab.

Antivibrationssystem

Am Motor sowie am Flansch des Pumpengehäuses geradlinig angebrachte Vibrationsdämpfer reduzieren mechanische Spannungen am gesamten Gerät und sorgen für ein ruhiges Laufverhalten, auch bei hoher Motordrehzahl.

GARTENHÄCKSLER

BRS Wendetechnologie

Per Drehschalter lässt sich die Drehrichtung der Häckselmesser ändern. Im Rechtslauf wird hartes Häckselgut wie z. B. Äste zerkleinert, während im Linkslauf reißen Messer weiche Pflanzenreste in kompostierbare Masse verwandeln. Durch diese unterschiedliche Verarbeitung des Häckselguts werden die Messer effektiv geschont.

HOCHDRUCKREINIGER

Aluminium-Teleskopgriff



Für den komfortablen Transport bzw. zur besonders platzsparenden Lagerung kann der Aluminium-Teleskopgriff aus- und eingeschoben werden.

Anti-Drill-Kupplung

Verhindert das Verdrehen des Hochdruckschlauchs. Damit ist der Hochdruckschlauch stets in seiner vollen Länge nutzbar.

Doppelter Strahlrohrhalter

Zur praktischen Unterbringung beider Strahlrohre mit Flachstrahl- und Rotordüse am Gerät.

Klappbare Fronthaube



Die integrierten Düsenhalter unter der Fronthaube dienen der vor Schmutz geschützten Aufbewahrung von Rotor- und Flachstrahldüse. So sind beide Düsen rasch verstaut und im Anwendungsfall schnell zur Hand.

Manometer



Mit dem Manometer hat man den aktuellen Arbeitsdruck optimal im Blick.

PLUS-Modelle



Ausführungsvarianten mit einem "PLUS" im Modellnamen verfügen über eine integrierte Schlauchtrommel zur komfortablen Aufbewahrung des Hochdruckschlauchs. Der Griff der Kurbel lässt sich zum Transport und für die Lagerung einklappen.

Reinigungsmittel-Dosiersystem

Mit dem Dosiersystem kann dem Wasser die richtige Menge an Reinigungsmittel beigemischt werden. Das schon die Umwelt und ist obendrein sehr wirtschaftlich. Alle Modelle mit Reinigungsmittelbehälter können Reinigungsmittel auch aus externen Gebinden ansaugen.

Sicherheitsabschaltung

Bei Hochdruckreinigern, die mit einer Sicherheitsabschaltung ausgestattet sind, wird das eingeschaltete Gerät, sofern es nicht betrieben wird, nach 30 Minuten automatisch vom Stromnetz getrennt.

Textilflachschauch mit Kassette



Leichter und flexibler Niederdruckschlauch zum Anschließen des Hochdruckreinigers an den Wasserhahn. Mithilfe der mitgelieferten Kassette kann der Textilflachschauch nicht nur komfortabel ab- und aufgewickelt, sondern auch platzsparend direkt am Gerät gelagert werden. Damit ist der Hochdruckreiniger schnell einsatzbereit.

PERSONLICHE SCHUTZAUSRÜSTUNG (PSA)

Verordnung (EU) 2016 / 425 - sichere persönliche Schutzausrüstung
STIHL PSA-Produkte erfüllen die Gesundheits- und Sicherheitsanforderungen der Verordnung (EU) 2016 / 425. PSA-Produkte werden in 3 Risikokategorien eingeteilt:

- Kategorie 1: PSA zum Schutz vor geringfügigen Risiken
- Kategorie 2: PSA zum Schutz vor Risiken, die nicht durch Kategorie 1 oder 3 abgedeckt sind
- Kategorie 3: PSA zum Schutz vor Risiken, die schwerwiegende Folgen wie Tod oder irreversible Schäden hervorrufen können

PSA Produkte der Kategorie 3, hierzu gehören Gehörschutz sowie Produkte mit Schnitzschutz, unterliegen einer jährlichen Überwachung durch die notifizierte Stelle (Kennnummer folgt auf die CE-Kennzeichnung).

EN ISO 11393 Schnitzschutz

Der STIHL Schnitzschutz besteht aus meist exklusiv für STIHL entwickelten Schnitzschutzmaterialien. Die STIHL Schnitzschutzkleidung wird bei den renommiertesten europäischen Testinstituten SMP oder KWF getestet. Der Schnitzschutz hat mehrere Lagen und ist leicht und atmungsaktiv. Kommt die Sägekette in Kontakt mit diesem Schnitzschutzpaket, reißt sie viele einzelne Fasern heraus, die der Kette Widerstand bieten und zusätzlich das Kettenrad blockieren. Dadurch wird die Kette zum Stillstand gebracht und das Verletzungsrisiko erheblich reduziert. Zu Ihrer Information sind die STIHL Schnitzschutzprodukte in diesem Katalog mit folgenden Piktogrammen gekennzeichnet:

 getestet nach EN ISO 11393

 getestet in Anlehnung an EN ISO 11393

Wichtiger Hinweis:

Persönliche Schutzausrüstung kann keinen absoluten Schutz vor Verletzungen bieten. Sie ist auch kein Ersatz für eine sichere Arbeitstechnik. Deshalb sind unbedingt die Gebrauchsanleitungen der Schutzausrüstung und des Motorgeräts sowie die einschlägigen nationalen Unfallverhütungsvorschriften zu beachten.

Schnitzschutzbereiche bei Schnitzschutzkleidung

Die Schnitzschutzbereiche der Schnitzschutzkleidung sind durch die nachfolgenden Icons gemäß EN ISO 11393 dargestellt. Es gibt unterschiedliche Schnitzschutzklassen (die angegebene Kettengeschwindigkeit ist nur ein Parameter bei der Prüfung nach EN ISO 11393 und korreliert nicht notwendigerweise mit einer bei gleicher Kettengeschwindigkeit betriebenen handgeführten Motorsäge):
Schnitzschutzklasse 0 (16 m/s)
Schnitzschutzklasse 1 (20 m/s)

Schnitzschutzklasse 2 (24 m/s)

Schnitzschutzklasse 3 (28 m/s).

Das KWF empfiehlt Schnitzschutzklasse 1 für Waldarbeiten, die durch geschulte Personen durchgeführt werden. Hierzu zählen auch Brennholz-Selbstwerber mit einem ordnungsgemäß absolvierten Kurs für Motorsägenführer.

Eine Gesamtübersicht der wichtigsten Produktmerkmale finden Sie auf Seite 408.

Design A Design B Design C



Vorderseite / Rückseite


Design B



Vorderbereich komplett
Schnitzschutz, Rückenbereich
nur Arm und bis zur Schulter.


EN ISO 20471 Hochsichtbare Warnkleidung

Die Norm legt die Mindestfläche für Warnfarbe (Sichtbarkeit bei Tag) und retroreflektierende Streifen (Sichtbarkeit bei Nacht) fest und teilt diese in drei Klassen ein, wobei Klasse 3 die höchste Warnwirkung hat. Jacke und Hose kombiniert, erhöhen die Klasse, da die Fläche von Warnfarbe und Reflexstreifen größer wird. Beispiel:

 2 = Warnfarbe und retroreflektierendes Material: hier EN ISO 20471 Klasse 2

EN 343 Regenschutz

STIHL Wetterschutzkleidung schützt bei der Arbeit im Freien gegen Niederschlag und Wind von außen und sorgt für guten Tragekomfort von innen, indem sie den verdampfenden Schweiß nach außen durchlässt. Die EN 343 gibt die beiden Parameter Wasser-Durchgangswiderstand (obere Zahl) und Wasserdampf-Durchgangswiderstand (untere Zahl) an. Beides wird in 4 Stufen gemessen, wobei die Klasse 4 den höchsten Durchgangswiderstand bietet. Die Nähte sind wasserdicht verschweißt. Beispiel:

 X = Wasser-Durchgangswiderstand
X = Wasserdampf-Durchgangswiderstand

UV-Schutz

Der UV-Schutzfaktor (UPF) gibt an, wie viel länger sich eine mit Sonnenschutztextilien oder UV-Schutzkleidung angezogene Person in der Sonne aufhalten kann, ohne Hautschäden davonzutragen. Der UPF ist vergleichbar mit dem Sonnen- bzw. Lichtschutzfaktor von Sonnencremes (SPF). Geschützt von einem textilen Material mit UPF 20, kann eine Person mit Hauttyp 1 bei höchstmöglicher Sonnenintensität ihre Verweildauer in der Sonne um das Zwanzigfache verlängern, ohne Hautschädigungen zu provozieren. Die Skala der Norm EN 13758-2 gibt Schutzwerte bis UPF 40 an. Die Skala der Norm UV-Standard 801 gibt auch darüber hinausgehende Werte an.

SNR-Wert

Single Number Rating („einfacher Dämmwert“) beschreibt die Schutzwirkung von Gehörschutzprodukten. Es handelt sich dabei um einen gemittelten Dämmwert über alle relevanten Frequenzen. Je höher der SNR-Wert, desto höher die Schalldämmung. Für STIHL Motorgeräte ist der M-Dämmwert ausschlaggebend.


Schnitzschutzbereiche bei Motorsägen-Stiefeln



Schnitzschutzbereiche bei Schnitzschutzhandschuhen EN ISO 11393

Typ 1: Schnitzschutzmaterial im linken und rechten Handschuh zum Schutz vor Schnitten mit einer Motorsäge

Typ 2: Schnitzschutzmaterial im linken Handschuh zum Schutz vor Schnitten mit einer Motorsäge, rechter Handschuh ohne Schnitzschutzmaterial

 Form / Design A:
siehe Abbildung

HANDWERKZEUGE UND FORSTZUBEHÖR

Amboss-Schnitt

Die schneidende Klinge und die breite Gegenklinge treffen direkt aufeinander. Die breite Gegenklinge nennt man daher auch „Amboss“. Gerade totes und hartes Holz kann so leicht durchtrennt werden, da Querkraft kaum eine Rolle spielen. Bei weichem, frischem Schnittgut kann die Unterseite der Rinde vor dem Durchtrennen ausreißen.

Bypass-Schnitt

Bei diesem Prinzip gleiten Klinge und Gegenklinge beim Schneiden bündig aneinander vorbei. Der so entstehende Schnitt ist durchgehend glatt, ohne dabei das Schnittgut zu quetschen. Der Bypass-Schnitt ist im Allgemeinen bei grünem Schnittgut zu bevorzugen. Durch den vergleichsweise höheren Kraftaufwand beim Schneiden sollte man bei längerem Arbeiten mit härterem Holz zu Scheren mit Amboss-Schnitt greifen.

Schlagschutzhülse und verschraubte Sicherungsplatte

Die Kombination aus langer Stahl-Stielschutzhülse, Ringkeil, Sicherungsplatte und Sicherungsschraube lässt Kopf und Stiel zu einer Einheit

werden. Es entsteht eine extrem stabile Verbindung mit starken Vorteilen:

- Langlebigkeit des Werkzeugs und damit günstiges Preis-Leistungs-Verhältnis
- Sehr hohe Arbeitssicherheit

STIHL ONLINE ERLEBEN

VERLÄNGERN SIE IHRE GARANTIE KOSTENFREI - MIT MY STIHL

Mit unserem neuen Kundenportal MY STIHL behalten Sie den Überblick. Es unterstützt Sie bei der Nutzung & Pflege Ihrer STIHL Geräte. Registrieren Sie ihr STIHL Gerät nach dem Kauf in MY STIHL und profitieren Sie von einer kostenfreien Garantieverlängerung.



STIHL NEWSLETTER

Abonnieren Sie den STIHL Newsletter. Wir liefern Ihnen ausführliche Informationen zu neuen STIHL Produkten, Tipps und Tricks rund um die Produkthanwendung, Angebote zu unseren Geräten, Inspiration für Ihre Arbeit im Grünen und vieles mehr.



STIHL IN DEN SOZIALEN MEDIEN

Besuchen Sie uns auf **Facebook**
Finden Sie Produktvideos, Anleitungen und Garten-Tipps auf unserem **STIHL YouTube Kanal**
Informationen und spannende Artikel finden Sie auf **stihl.at**
Folgen Sie uns auf **instagram**



LANGFRISTIG. ZUVERLÄSSIG. EINSATZBEREIT. MIT STIHL ORIGINALTEILEN.

WER STIHL KAUFT INVESTIERT NACHHALTIG

Hervorragende Leistung, höchste Zuverlässigkeit und lange Lebensdauer, selbst bei extremer Beanspruchung, ist für STIHL Geräte selbstverständlich. Sollte aber doch mal etwas ausfallen, erhalten Sie bei **STIHL Originalteile** auch nach Produktionsende einer Motorsäge oder eines Motorgeräts noch **mindestens 10 Jahre** lang. Auf diese Weise können STIHL Geräte auch nach bereits sehr langer Nutzungsdauer noch repariert werden. Das schont einerseits die Umwelt, andererseits können Sie langfristig auf die Sicherheit und Leistung Ihres STIHL Geräts vertrauen.

Professionelle Inspektion, Wartung und Reparatur im STIHL Fachhandel

Sollte an Ihrem STIHL Gerät doch mal etwas ausfallen, können Sie sich vertrauensvoll an den STIHL Fachhandel wenden. Qualifiziert führt er jegliche Wartungen, Inspektionen und notwendige Reparaturen ausschließlich mit STIHL Originalteilen durch und trägt damit entscheidend zur Leistung, Sicherheit und Lebensdauer Ihres Motorgeräts bei.

Einfache Wartungsarbeiten selbst durchführen

Wenn Sie Standard-Wartungen selbst durchführen möchten, bieten wir Ihnen auch hierfür die passende Lösung. Unsere STIHL Service Kits enthalten mit Luftfilter, Zündkerze und Kraftstofffilter alle notwendigen STIHL Originalteile, die Sie für einfache Wartungsarbeiten benötigen. Wählen Sie aus unserem breiten Sortiment das für Ihr Benzin-Motorgerät passende Service Kit aus und unterstützen Sie so proaktiv die Zuverlässigkeit und Lebensdauer. Die Service Kits erhalten Sie im STIHL Fachhandel.

STIHL VOR ORT

Ob beim Sägen, Mähen und Schneiden, Reinigen oder Trennen – STIHL begeistert alle Anwenderinnen und Anwender durch hervorragende Qualität und Zuverlässigkeit. Und damit Ihre Begeisterung für die STIHL Produkte lange anhält, erhalten Sie diese ausschließlich beim qualifizierten STIHL Fachhandel direkt in Ihrer Nähe.

Ihr STIHL Fachhandel

Ob Beratung, Einweisung oder Service - beim STIHL Fachhandel sind Sie immer in guten Händen. Die qualifizierten Mitarbeiterinnen und Mitarbeiter beraten Sie gerne bei der Auswahl des für Ihren Bedarf optimal geeigneten Geräts, geben Ihnen wertvolle Tipps für einen fachgerechten Einsatz und bieten Ihnen einen professionellen Service. So haben Sie lange Freude an Ihrem STIHL Gerät.

Kontrollierte STIHL Qualität

Der hohe Standard von STIHL Motorgeräten wird durch strenge Qualitätsanforderungen in allen unseren Unternehmensbereichen gesichert. Damit erfüllt STIHL die weltweit gültigen Normen ISO 9001 und ISO 14001 für lückenloses Qualitäts- und Umweltmanagement. STIHL arbeitet ständig an der Weiterentwicklung sämtlicher Geräte. Daher sind Änderungen des Lieferumfangs in Form, Technik und Ausstattung vorbehalten.

Zu Ihrer Sicherheit

Sämtliche Produkte können bei nicht vorschriftsmäßiger Benutzung zur Gefährdung des Benutzers, beistehender Personen bzw. von Tieren oder Gegenständen führen. Lesen Sie deshalb die komplette Gebrauchsanleitung vor der ersten Inbetriebnahme und / oder Benutzung eines Produkts aufmerksam durch und befolgen Sie die Sicherheitshinweise.

Markenschutz

Qualität und Sicherheit für unsere Kundinnen und Kunden sind für uns als Unternehmen von höchster Bedeutung. Unsere Produkte sind daher durch die folgenden eingetragenen Marken der ANDREAS STIHL AG & Co. KG geschützt:

STIHL Logo

STIHL Ersatzteillogo

Farbkombination Orange / Grau



STIHL ERZEUGNISSE WERDEN REGELMÄSSIG VON INLÄNDISCHEN UND AUSLÄNDISCHEN INSTITUTIONEN GEPRÜFT

Diesen Prüfungen unterziehen wir uns, weil wir sie als Fortsetzung unserer eigenen Testprogramme sehen. Wir legen viel Wert auf das Urteil dieser neutralen Stellen – nicht zuletzt im Interesse unserer Kundinnen und Kunden. Die Institutionen bestätigen mit der Vergabe ihrer Prüfzeichen den hohen Qualitätsstandard und die beispielhafte Technik von STIHL Produkten. Weiterführende Angaben zur Erfüllung der Arbeitgeberrichtlinie 2002/44/EG Vibration finden Sie unter www.stihl.com/vib.

PRÜFZEICHENERLÄUTERUNG

Die Testbedingungen zu den Prüfzeichen finden Sie auf den angegebenen Webseiten:



Freiwillig „geprüfte Sicherheit“ - bestätigt durch eine anerkannte Prüfstelle. Anhand des GS-Zeichens lässt sich feststellen, welche Stelle die Prüfung durchgeführt hat, beispielsweise der TÜV. Weitere Informationen auf www.tuv.com/gs-zeichen.



Die DLG-Anerkennung ist eine umfassende Gebrauchswertprüfung der DLG nach unabhängigen und anerkannten Bewertungskriterien für landtechnische Produkte. Eine in ihrer Gesamtheit DLG-angenehme Maschine oder Anlage wurde neutral in ihren wesentlichen Merkmalen bewertet. Weitere Informationen auf www.dlg.org.



Das Kuratorium für Waldarbeit und Forsttechnik e. V. vergibt das Prüfzeichen „KWF-Profi“ an forsttechnische Arbeitsmittel, die den hohen Ansprüchen der professionellen Waldarbeit hinsichtlich Wirtschaftlichkeit, Arbeitssicherheit, Ergonomie und Umweltverträglichkeit entsprechen. Das Prüfzeichen „KWF-Standard“ wird für Produkte vergeben, die für den nicht forstlichen Einsatz, z. B. in der Landwirtschaft, im Landschaftsbau oder für Brennholzseltwerber geeignet sind. Mit dem blauen „KWF-Test“-Zeichen werden Produkte ausgezeichnet, bei denen einzelne technische Merkmale erfolgreich geprüft wurden. Weitere Informationen auf www.kwf-online.de.



PEFC ("Programme for the Endorsement of Forest Certification Schemes") ist ein transparentes und unabhängiges System zur Sicherstellung einer nachhaltigen Waldbewirtschaftung. Trägt ein Produkt aus Holz das PEFC-Siegel, dann bedeutet dies, dass die gesamte Produktherstellung - vom Rohstoff bis zum gebrauchsfertigen Endprodukt - zertifiziert ist und durch unabhängige Gutachter kontrolliert wird. Weitere Informationen auf www.pefc.de.



Das 1992 eingeführte Europäische Umweltzeichen wird von der Europäischen Kommission, allen Mitgliedsstaaten der EU und dem Europäischen Wirtschaftsraum getragen. Der europäische Verbraucher erkennt an der „Blume“, dass es sich um ein umweltfreundliches Produkt von hoher Qualität handelt – geprüft von unabhängigen nationalen Stellen in den einzelnen Mitgliedsstaaten. Weitere Informationen auf www.eu-ecolabel.de.



ECOCERT Greenlife zertifiziert ökologische Wasch- und Reinigungsmittel nach dem ECOCERT „Natural detergents“ Standard. Weitere Informationen auf www.ecocert.com.



Alle GORE-TEX® Schuhe und Kleidungsstücke tragen die Guaranteed to Keep You Dry™ Garantie für lebenslange Wasserdichtigkeit, Winddichtigkeit und Atmungsaktivität. Weitere Informationen auf www.gore-tex.de.



Bei Produkten mit Oeko-Tex® Label wurden ausschließlich textile Materialien eingesetzt, die erfolgreich nach Oeko-Tex® Standard 100 geprüft und zertifiziert wurden. Oeko-Tex® Standard 100 ist ein weltweit einheitliches Prüf- und Zertifizierungssystem für textile Roh-, Zwischen- und Endprodukte. Die Schadstoffprüfungen umfassen u. a. gesetzlich verbotene und reglementierte Substanzen sowie gesundheitsbedenkliche Chemikalien. Weitere Informationen auf www.oeko-tex.com.



Dieses Zeichen steht für geprüfte Schnittschutzkleidung sowie -handschuhe und -schuhe von Benutzern handgeführter Motorsägen nach EN ISO 11393 und EN ISO 17249.



Dieses Zeichen steht für hochsichtbare Warnkleidung geprüft nach EN ISO 20471.

ALLGEMEINE HINWEISE

1. Die in diesem Katalog verzeichneten Preise sind unverbindliche, empfohlene Verkaufspreise des Herstellers in Euro inklusive der gesetzlichen Mehrwertsteuer.
2. Die Preise in diesem Katalog entsprechen dem Stand vom 1. Januar 2024. STIHL behält sich vor, die unverbindlichen, empfohlenen Verkaufspreise zu ändern. Die aktuellen Preise finden Sie auf stihl.at.
3. Mit Erscheinen dieses Katalogs verlieren alle bisherigen Kataloge ihre Gültigkeit.
4. Aus Angaben oder Abbildungen dieses Katalogs können keine Ansprüche geltend gemacht werden. Änderungen in Technik, Form, Farbe, Ausstattung und Preis sind vorbehalten.
5. Original STIHL Motorsägen und Motorgeräte sind erkennbar an der Farbkombination Orange / Grau.
6. Dieses Werk und alle seine Teile sind urheberrechtlich geschützt. Alle Rechte vorbehalten, insbesondere das Recht der Vervielfältigung, Übersetzung und der Verarbeitung mit elektronischen Systemen.

Dieser Katalog enthält eine Vielzahl von Kombinationen aus Maschinen und zugehörigen Werkzeugen für unterschiedliche Anwendungen und Anwendergruppen. Für Standardanwendungen empfehlen wir die Benutzung der von STIHL empfohlenen Kombinationen. Diese finden Sie in der Gebrauchsanleitung zu Ihrem Gerät. Eine individuelle Beratung für die auf Ihre Anwendungszwecke optimal abgestimmte Kombination erhalten Sie in Ihrem STIHL Fachhandel.

STIHL warnt vor Fälschungen:
www.stihl.at/piraterie

STIHL Gesellschaft m. b. H.

Fachmarktstraße 7
2334 Vösendorf
www.stihl.at

Online-Support, Service-Nummern sowie E-Mail-Adresse für Kundinnen und Kunden:

Website: <https://support.stihl.com/de-AT>
Telefon: 0800 300 311
E-Mail: info@stihl.at

WIR BERATEN SIE GERNE:



0463 931 6523, M30, M23, Konradin, Schutzgebühr 2,00 €. Gedruckt in Deutschland © ANDREAS STIHL AG & Co. KG 2023. Gedruckt auf PEFC-zertifiziertem Papier. Das Zertifikat PEFC (Programme for the Endorsement of Forest Certification Schemes) steht für nachhaltige Waldbewirtschaftung mit dem Ziel, Waldökosysteme für nachfolgende Generationen zu sichern. Unabhängige Zertifizierungsstellen kontrollieren die Einhaltung der Vorschriften für das forstliche Siegel. Unternehmen, die PEFC-zertifiziertes Papier verwenden, zeigen Engagement für die Umwelt und ihre Verantwortung im Umgang mit dem unverzichtbaren Rohstoff Holz. Weitere Informationen finden Sie unter www.pefc.de.

MY STIHL
SICHERE DIR
DEIN PLUS AN
SERVICE.



JETZT ANMELDEN UNTER

stihl.at/de/mystihl



KOSTENFREIE GARANTIE-VERLÄNGERUNG



HILFREICHE INFORMATIONEN



AUTOMATISIERTE WARTUNGSENERINNERUNG



VIelfÄLTIGER RATGEBER